

## ಪ್ರಶಾಂತ ಚಂದ್ರ ಮಹಾಲನೋಬಿಸ್

[29 ಜೂನ್ 1893- 28 ಜೂನ್ 1972]

ಜನನ	: 29-06-1893	# 210, ಕಾರ್ನವಾಲೀಸ್ ಬೀದಿ, ಕಲ್ಕತ್ತಾ
ತಂದೆ	: ಸುಬೋಧಚಂದ್ರ	ಶಿಕ್ಷಣ ತಜ್ಞರು, ಪ್ರೆಸಿಡೆನ್ಸಿ ಕಾಲೇಜಿನ ಶರೀರ ಶಾಸ್ತ್ರ ಪ್ರಾಧ್ಯಾಪಕರಾಗಿ ಹಾಗೂ ಕಲ್ಕತ್ತಾ ವಿಶ್ವವಿದ್ಯಾಲಯದ ಸಿನೇಟ್ ಸದಸ್ಯರಾಗಿ ಕಾರ್ಯ ನಿರ್ವಹಿಸಿರುತ್ತಾರೆ.
ತಾಯಿ	: ನಿರೋದಬಾಸಿನಿ	
ಅಜ್ಜ	: ಗುರುಚರಣ್	ಮೂಲತಃ ಬಾಂಗ್ಲಾ ದೇಶದ ಬಿಕ್ರಂಪುರ ಗ್ರಾಮದವರು
ಶಿಕ್ಷಣ	: 1906	ಶಾಲಾ ಶಿಕ್ಷಣ ಭ್ರೂಹೋ ಗಂಡು ಮಕ್ಕಳ ಶಾಲೆ, ಕಲ್ಕತ್ತಾ
	: 1912	ಭೌತಶಾಸ್ತ್ರದಲ್ಲಿ ಬಿ.ಎಸ್ಸಿ (ಆನರ್ಸ್) ಪದವಿಯನ್ನು ಕಲ್ಕತ್ತಾದ ಪ್ರೆಸಿಡೆನ್ಸಿ ಕಾಲೇಜಿನಿಂದ ಪಡೆದಿರುತ್ತಾರೆ.
	: 1915	ಉನ್ನತ ಶಿಕ್ಷಣವನ್ನು ಇಂಗ್ಲೆಂಡಿನ ಕಿಂಗ್ಸ್ ಕಾಲೇಜಿನಲ್ಲಿ ಭೌತಶಾಸ್ತ್ರ ಮತ್ತು ಗಣಿತ ವಿಷಯಗಳಲ್ಲಿ ಟ್ರೈಪಾಸ್ ಪದವಿಯನ್ನು ಪ್ರಥಮ ದರ್ಜೆಯಲ್ಲಿ ತೇರ್ಗಡೆ ಹೊಂದಿದ ಏಕೈಕ ವಿದ್ಯಾರ್ಥಿಯಾಗಿದ್ದರಿಂದ ಸಿನಿಯರ್ ರಿಸರ್ಚ್ ಫೆಲೋಶಿಪ್ ಗಳಿಸಿ ಭಾರತಕ್ಕೆ ಕೀರ್ತಿ ತಂದಿದ್ದಾರೆ. ನಂತರ ಸಂಶೋಧನೆ ಪ್ರಾರಂಭಿಸುವ ಮುನ್ನ ರಜೆಗಾಗಿ ಭಾರತಕ್ಕೆ ವಾಪಾಸ್ಸಾದರು, ಅಷ್ಟರಲ್ಲಿ ಯುದ್ಧ ಆರಂಭವಾಗಿದ್ದರಿಂದ ಮರಳಿ ಇಂಗ್ಲೆಂಡಿಗೆ ಹೋಗದೇ ಶಿಕ್ಷಕ ವೃತ್ತಿಯನ್ನು ಪ್ರಾರಂಭಿಸಿದರು.
	: 1917	ಶ್ರೀ ಆಚಾರ್ಯ ಬ್ರೋಜೇಂದ್ರನಾಥ ಸೀಲ್ (ಕಲ್ಕತ್ತಾ ವಿಶ್ವವಿದ್ಯಾಲಯದ ತತ್ವಶಾಸ್ತ್ರ ವಿಭಾಗದ ಮುಖ್ಯಸ್ಥರು ಹಾಗೂ ತತ್ವಜ್ಞಾನಿ (Philosopher & Head of Philosophy) ಇವರು ಪರೀಕ್ಷೆಯ ಫಲಿತಾಂಶಗಳನ್ನು ವಿಶ್ಲೇಷಿಸಲು ಇವರ ಸಹಾಯವನ್ನು ಪಡೆದುಕೊಳ್ಳುತ್ತಾರೆ.

ಶಿಕ್ಷಣ	: 1922	" ಸಮುದ್ರ ಮಟ್ಟದಿಂದ ಸುಮಾರು 4 ಕಿ.ಮೀ ಭೂಮಿಯ ಮೇಲಿನ ಮೇಲ್ಮೈ ಪ್ರದೇಶದಲ್ಲಿ ಬದಲಾವಣೆಯಾಗುತ್ತಿರುವ ಹವಾಮಾನವನ್ನು ತಡೆಗಟ್ಟುವ" ಬಗ್ಗೆ (Discovered) ಅನ್ವೇಷಣೆ ಮಾಡಿರುತ್ತಾರೆ.
	: 1923	ದಿನಾಂಕ: 27-02-1923 ರಂದು ನಿರ್ಮಲಕುಮಾರಿ ಇವರನ್ನು ವಿವಾಹವಾಗುತ್ತಾರೆ.
	: 1924	Indian Govt. request to undertook some work on "Prevention of floods in various regions of the Country" and Govt accept the Repot.
	: 1927	ಪುನ: ಲಂಡನ್‌ಗೆ ಹೋಗಿ ಪ್ರೊ.ಕಾರ್ಲ ಪಿಯರಸನ್ ಪ್ರಯೋಗಾಲಯದಲ್ಲಿ Statistical Analysis ಬಗ್ಗೆ ಕೆಲಸ ನಿರ್ವಹಿಸುತ್ತಾರೆ.
	: 1930	He Published his Seminar paper on D-Square (D2) Statistics divergent tests on Large Sample Tests. It is called Mahalanobis Distance.
	: 1931	1931 ರಲ್ಲಿ ಭಾರತದಲ್ಲಿ Theoretical & Applied Statistics ನ್ನು ಅಭಿವೃದ್ಧಿಪಡಿಸಬೇಕೆಂದು ವಿಚಾರಮಾಡಿ ಪ್ರೊ.ಪಿ.ಎನ್ ಬ್ಯಾನರ್ಜಿ ಮತ್ತು ಪ್ರೊ.ಎನ್.ಆರ್. ಸೇನ್ ಇವರೊಂದಿಗೆ ದಿನಾಂಕ: 17-12-1931 ರಂದು ಸಭೆ ನಡೆಸಿ ದಿನಾಂಕ: 28-04-1932 ರಂದು ಸಹಕಾರ ಸಂಘಗಳ ಕಾಯ್ದೆಯಡಿ I.S.I (Indian Statistical Institute) ಹೆಸರಿನ ಸಂಸ್ಥೆಯನ್ನು ನೋಂದಣಿ ಮಾಡಿ, ಸರ್ಕಾರಿಯೇತರ ಮತ್ತು ಲಾಭೇತರ ಸಂಸ್ಥೆಯಾಗಿ 3 ಜನರೊಂದಿಗೆ ಪ್ರಾರಂಭಿಸಿ ಮೊದಲ ವರ್ಷದಲ್ಲಿ ಒಟ್ಟು ಮಾಡಿದ ವೆಚ್ಚ ಕೇವಲ ರೂ. 238 ಮಾತ್ರ ಈಗ ಇದು ಭಾರತ ಸರ್ಕಾರದ ಸಾಂಖ್ಯಿಕ ಯೋಜನೆ, ಕಾರ್ಯಕ್ರಮಗಳ ಅನುಷ್ಠಾನ ಮಂತ್ರಾಲಯ ಇದರಡಿ ಕಾರ್ಯನಿರ್ವಹಿಸುತ್ತದೆ. ಸುಮಾರು 500 ತಂತ್ರಜ್ಞರೊಂದಿಗೆ ಒಟ್ಟು 1600 ಜನ ಕೆಲಸ ನಿರ್ವಹಿಸುತ್ತಾರೆ. ಈ ಸಂಸ್ಥೆಯ ಕೇಂದ್ರ ಕಛೇರಿ ಕಲ್ಕತ್ತೆ ದೆಹಲಿ ಮತ್ತು ಬೆಂಗಳೂರಿನಲ್ಲಿರುತ್ತವೆ.
	: 1933	ಪ್ರೊ. ಕಾರ್ಲ ಪಿಯರಸನ್ ಸ್ಥಾಪಿಸಿದ ಬೈಯೋಮೆಟ್ರಿಕಾ ಎಂಬ ನಿಯತಕಾಲಿಕ ಪತ್ರಿಕೆ (ಜರ್ನಲ್)ಯ ಮಾದರಿಯಲ್ಲಿ ಭಾರತದಲ್ಲಿ ಸಂಖ್ಯಾ ಎಂಬ ನಿಯತಕಾಲಿಕ ಪತ್ರಿಕೆಯನ್ನು 1933 ರಲ್ಲಿ ಸ್ಥಾಪಿಸಿರುತ್ತಾರೆ.

ಶಿಕ್ಷಣ	: 1937	1937 ರಲ್ಲಿ ಬೆಂಗಳೂರಿನಲ್ಲಿ ಸೆಣಬು ನಾರು ಬೆಳೆಯ ವಿಸ್ತೀರ್ಣ ಮತ್ತು ಇಳುವರಿ ಅಂದಾಜು ಮಾಡುವ ಬೆಳೆ ಕಟಾವು ಪ್ರಯೋಗಗಳನ್ನು 4 ಫೀಟ್ ವ್ಯಾಸದ ವೃತ್ತದಲ್ಲಿ ಕೈಗೊಳ್ಳಲು ಮಾದರಿ ಸಮೀಕ್ಷೆಯ ಪದ್ಧತಿಯನ್ನು ಅಳವಡಿಸಿದರು. ನಂತರ ಶ್ರೀ ಪಿ.ವಿ ಸುಖಾತ್ಯ ಮತ್ತು ಶ್ರೀ ವಿ.ಪಿ. ಪಾನ್ ಇವರೊಡಗೂಡಿ I.C.A.R (Indian Council of Agricultural Research) ಸಹಯೋಗದೊಂದಿಗೆ ಬೆಳೆ ಸಮೀಕ್ಷೆ ಕೈಗೊಳ್ಳಲು ಕೆಲಸ ನಿರ್ವಹಿಸುತ್ತಾರೆ. ಇವರಿಗೆ I.A.S.R.I (Indian Agricultural Statistics and Research Institute) ಆಡಳಿತಾತ್ಮಕ ಮತ್ತು ತಾಂತ್ರಿಕ ಸಲಹೆಗಳನ್ನು ನೀಡಿ ಬೆಳೆ ಅಂದಾಜು ಸಮೀಕ್ಷೆಯನ್ನು ಭಾರತದಲ್ಲಿ 1945 ರಿಂದ ಆರಂಭಿಸಲಾಯಿತು.
	: 1950	1950 ರಲ್ಲಿ ಆರ್ಥಿಕ ಮತ್ತು ಸಾಮಾಜಿಕ ನೋಟಗಳ ವಿಸ್ತಾರವಾದ ಉದ್ದೇಶಗಳ ಮಾಹಿತಿ ಸಂಗ್ರಹಣೆಗಾಗಿ ಎನ್.ಎಸ್.ಎಸ್ ಸಂಸ್ಥೆಯನ್ನು ಸ್ಥಾಪಿಸಿದರು. ಅದೇ ರೀತಿ ಕೇಂದ್ರೀಯ ಸಾಂಖ್ಯಿಕ ಸಂಸ್ಥೆಯನ್ನು (C.S.O) ಸ್ಥಾಪಿಸಲು ಪ್ರಮುಖ ಪಾತ್ರ ವಹಿಸಿದರು.
<p>P.C.M ರವರು ನಿವೃತ್ತಿ ಹೊಂದುವ ಮೊದಲು I.S.I ಕಾರ್ಯದರ್ಶಿ ಹಾಗೂ ನಿರ್ದೇಶಕರಾಗಿ ಮತ್ತು ಭಾರತ ಸರ್ಕಾರದ ಸಚಿವ ಸಂಪುಟದ ಸಂಖ್ಯಾಶಾಸ್ತ್ರದ ಗೌರವ ಸಲಹೆಗಾರರಾಗಿ ಕಾರ್ಯನಿರ್ವಹಿಸುತ್ತಿದ್ದರು. P.C.M ರವರು 79ನೇ ಜನ್ಮದಿನ ಆಚರಿಸುವ ಒಂದು ದಿನ ಮೊದಲು ಅಂದರೆ ದಿನಾಂಕ: 28-06-1972 ರಂದು ಮರಣಹೊಂದಿದರು.</p> <p>"P.C.M ರವರು ವಿಜ್ಞಾನದಲ್ಲಿ ಹೆಸರು, ಸಾಹಸ ಮತ್ತು ದಾಖಲೆ ಮಾಡಿದ ಅದ್ಭುತ ವ್ಯಕ್ತಿ"</p> <p>"P.C.M was an entrepreneur in Science". The Govt of India decided in 2006 to Celebrate his birthday "29th June as a National Statistical Day".</p>		

### HONOURS (ಗೌರವಗಳು):

1	1944	Weldon Medal from Oxford University
2	1945	Fellow of the Royal Society, London
3	1950	President of Indian Science Congress
4	1951	Fellow of the Econometrics Society, U.S.A
5	1952	Fellow of the Pakistan Statistical Association
6	1954	Honorary Fellow of the Royal Statistical Society, U.K
7	1957	Sir Deviprasad Sarvadikari Gold Medal
8	1958	Foreign Member of the Soviet Academy of Science
9	1959	Honorary Fellow of King's college, Cambridge, London
10	1961	Fellow of the American Statistical Association
11	1961	Durgaprasad Khaitan Gold Medal
12	1968	Padma Vibhushan
13	1968	Srinivas Ramanujam Gold Medal



**ಶಿವಮೊಗ್ಗ ಜಿಲ್ಲೆಯ ಅಂಕಿ-ಅಂಶಗಳ ನೋಟ**  
**2016-17**

ಪ್ರಕಾಶಕರು:  
ಜಿಲ್ಲಾ ಪಂಚಾಯತ್  
ಶಿವಮೊಗ್ಗ.

ಪ್ರಕಟಣೆ:  
ಜಿಲ್ಲಾ ಸಂಖ್ಯಾ ಸಂಗ್ರಹಣಾಧಿಕಾರಿಗಳ ಕಛೇರಿ,  
ಶಿವಮೊಗ್ಗ.

**ಡಾ. ಸಿ.ಹೆಚ್. ವಸುಂಧರಾದೇವಿ**

ನಿರ್ದೇಶಕರು,

ಆರ್ಥಿಕ ಮತ್ತು ಸಾಂಖ್ಯಿಕ ನಿರ್ದೇಶನಾಲಯ,

7ನೇ ಮಹಡಿ, ಬಹುಮಹಡಿಗಳ ಕಟ್ಟಡ,

ಡಾ|| ಬಿ.ಆರ್ ಅಂಬೇಡ್ಕರ್ ರಸ್ತೆ, ಬೆಂಗಳೂರು-560001.

ದೂರವಾಣಿ: 080-22253758

ಫ್ಯಾಕ್ಸ್: 080-22353826

ಇ-ಮೇಲ್: des-dir@mail.kar.nic.in

**ಶ್ರೀಮತಿ ಬಿಜಿಟ್ ವರ್ಗೀಸ್**

ಜಿಲ್ಲಾ ಸಂಖ್ಯಾ ಸಂಗ್ರಹಣಾಧಿಕಾರಿಗಳು,

ಜಿಲ್ಲಾಧಿಕಾರಿಗಳ ಹಳೇ ಕಛೇರಿ ಕಟ್ಟಡ,

2ನೇ ಮಹಡಿ, ಶಿವಮೊಗ್ಗ-577201.

ದೂರವಾಣಿ: 227168, 222035

ಫ್ಯಾಕ್ಸ್: 08182-222035

ಇ-ಮೇಲ್: dsodes.shimoga@gmail.com

## ಮುನ್ನುಡಿ

2016-17ನೇ ಸಾಲಿನ ಜಿಲ್ಲಾ ಅಂಕಿ-ಅಂಶಗಳ ನೋಟವು ಜಿಲ್ಲಾ ಸಂಖ್ಯಾ ಸಂಗ್ರಹಣಾಧಿಕಾರಿಗಳ ಕಛೇರಿಯ ಒಂದು ವಾರ್ಷಿಕ ಪ್ರಕಟಣೆಯಾಗಿದೆ. ಜಿಲ್ಲೆಯಲ್ಲಿನ ಸಾಮಾಜಿಕ ಆರ್ಥಿಕ ಚಟುವಟಿಕೆಗಳ ಬಗ್ಗೆ ಉಪಯುಕ್ತ ಮಾಹಿತಿಯನ್ನು ಒಳಗೊಂಡಿರುವ ಈ ಪ್ರಕಟಣೆಯನ್ನು ಸಾರ್ವಜನಿಕರ ಉಪಯೋಗಕ್ಕೆ ಅನುಕೂಲವಾಗುವಂತೆ ಪುಸ್ತಕ ರೂಪದಲ್ಲಿ ಹೊರತರಲಾಗಿದೆ. ಇದರಲ್ಲಿನ ಅಮೂಲ್ಯವಾದ ಮಾಹಿತಿಯು ಯೋಜನಾಧಿಕಾರಿಗಳಿಗೂ, ಆಡಳಿತಾಧಿಕಾರಿಗಳಿಗೂ ಮತ್ತು ಕೈಗಾರಿಕೋದ್ಯಮಿಗಳಿಗೂ ಸಂಶೋಧನಾಧಿಕಾರಿಗಳಿಗೂ ಉಪಯೋಗಕ್ಕೆ ಬರುವುದೆಂದು ನಿರೀಕ್ಷಿಸಲಾಗಿದೆ. ಈ ಪ್ರಕಟಣೆಯಲ್ಲಿನ ಮಾಹಿತಿಗಳಲ್ಲಿ ಹೆಚ್ಚಿನಾಂಶ ಜಿಲ್ಲಾ ಮಟ್ಟದ ವಿವಿಧ ಇಲಾಖೆಗಳ ಅಧಿಕಾರಿಗಳಿಂದ ಪಡೆಯಲಾಗಿದೆ. ಮಾಹಿತಿ ನೀಡಿದ ಎಲ್ಲಾ ಇಲಾಖಾಧಿಕಾರಿಗಳಿಗೆ ನನ್ನ ಕೃತಜ್ಞತೆಗಳು. ಹಾಗೂ ವಿಶೇಷವಾಗಿ ಅಪರ ನಿರ್ದೇಶಕರು ಹಾಗೂ ಮುಖ್ಯ ನೋಂದಣಾಧಿಕಾರಿಗಳು, ಜನನ ಮತ್ತು ಮರಣ, ಆರ್ಥಿಕ ಮತ್ತು ಸಾಂಖ್ಯಿಕ ನಿರ್ದೇಶನಾಲಯ ಬೆಂಗಳೂರು ಇವರು ಪ್ರಕಟಣೆಯನ್ನು ಸುಧಾರಿಸಲು ಶ್ರಮಿಸಿರುತ್ತಾರೆ.

ಶ್ರೀಮತಿ ಬ್ರಿಜಿಟ್ ವರ್ಗೀಸ್, ಜಿಲ್ಲಾ ಸಂಖ್ಯಾ ಸಂಗ್ರಹಣಾಧಿಕಾರಿಗಳು, ಸಹಾಯಕ ನಿರ್ದೇಶಕರಾದ ಜಿ.ಎಂ ಪರಮೇಶ್ವರ ಹಾಗೂ ಸಹಾಯಕ ಸಾಂಖ್ಯಿಕ ಅಧಿಕಾರಿಗಳಾದ ಟಿ ಗೋವಿಂದ ಇವರು ತೆಗೆದುಕೊಂಡ ಪರಿಶ್ರಮದ ಕಾರಣ ಈ ಪ್ರಕಟಣೆಯನ್ನು ಸಕಾಲದಲ್ಲಿ ಹೊರತರಲು ಸಾಧ್ಯವಾಗಿದೆ ಎಂದು ತಿಳಿಸಲು ಹರ್ಷಿಸುತ್ತೇವೆ. ಈ ತೃಪ್ತಿಕರ ಸಂಪಾದನೆಯ ಕಾರ್ಯವನ್ನು ಆರ್ಥಿಕ ಮತ್ತು ಸಾಂಖ್ಯಿಕ ನಿರ್ದೇಶನಾಲಯದ ಪ್ರಕಟಣಾ ವಿಭಾಗದ ಅಧಿಕಾರಿ/ಸಿಬ್ಬಂದಿಯವರು ಕೈಗೊಂಡಿದ್ದಾರೆ. ಇವರೆಲ್ಲರಿಗೂ ನನ್ನ ಅಭಿನಂದನೆಗಳು.

ಈ ಪ್ರಕಟಣೆಯನ್ನು ಉತ್ತಮಗೊಳಿಸುವ ಬಗ್ಗೆ ಸಲಹೆಗಳಿಗೆ ಸದಾ ಸ್ವಾಗತವಿದೆ ಮತ್ತು ಅಂತಹ ಸಲಹೆಗಳನ್ನು ಜಿಲ್ಲಾ ಸಂಖ್ಯಾ ಸಂಗ್ರಹಣಾಧಿಕಾರಿಗಳಿಗೆ ಕಳುಹಿಸಿಕೊಡಬೇಕಾಗಿ ಕೋರಲಾಗಿದೆ.

ಬೆಂಗಳೂರು  
ದಿನಾಂಕ:12.01.2018

ಸಹ/-  
(ಡಾ. ಸಿ.ಹೆಚ್. ವಸುಂಧರಾದೇವಿ)  
ನಿರ್ದೇಶಕರು, ಆ.ಸಾಂ.ನಿ., ಬೆಂಗಳೂರು

## ಪ್ರಸ್ತಾವನೆ

2016-17ನೇ ಸಾಲಿನ "ಶಿವಮೊಗ್ಗ ಜಿಲ್ಲಾ ಅಂಕಿ-ಅಂಶಗಳ ನೋಟ" ಪುಸ್ತಿಕೆಯು ಶಿವಮೊಗ್ಗ ಜಿಲ್ಲಾ ಸಂಖ್ಯಾ ಸಂಗ್ರಹಣಾಧಿಕಾರಿಗಳವರ ಕಛೇರಿಯ ವಾರ್ಷಿಕ ಪ್ರಕಟಣೆಯಾಗಿರುತ್ತದೆ. ಈ ಪುಸ್ತಿಕೆಯಲ್ಲಿ ಶಿವಮೊಗ್ಗ ಜಿಲ್ಲೆಗೆ ಸಂಬಂಧಿಸಿದ ಜನಸಂಖ್ಯಾ ಮಾಹಿತಿ, ಭೌಗೋಳಿಕ ಅಂಕಿ-ಅಂಶಗಳು, ಪ್ರಮುಖ ಮೂಲಸೌಲಭ್ಯಗಳ ಮಾಹಿತಿ, ಸಾಮಾಜಿಕ ಮತ್ತು ಆರ್ಥಿಕ ಅಭಿವೃದ್ಧಿಗೆ ಸಂಬಂಧಿಸಿದ ತಾಲ್ಲೂಕುವಾರು ಮಾಹಿತಿಗಳನ್ನೊಳಗೊಂಡಿರುತ್ತದೆ. ಈ ಪ್ರಕಟಣೆಯು ಯೋಜನೆ ರೂಪಿಸುವವರಿಗೆ, ಆಡಳಿತಾಧಿಕಾರಿಗಳಿಗೆ, ಕೈಗಾರಿಕೋದ್ಯಮಿಗಳಿಗೆ ಹಾಗೂ ಸಾರ್ವಜನಿಕರಿಗೆ ನಿಸ್ಸಂಶಯವಾಗಿಯೂ ಉಪಯೋಗವಾಗುತ್ತದೆ ಎಂದು ಭಾವಿಸಿದ್ದೇನೆ. ಶಿವಮೊಗ್ಗ ಜಿಲ್ಲಾ ಅಂತರ್ಜಾಲದಲ್ಲಿಯೂ (Statistical Department) ಸಹ ಈ ಪ್ರಕಟಣೆಯನ್ನು ಪ್ರಕಟಿಸಲಾಗಿದೆ. ವಿಳಾಸ [www.shimoga.nic.in](http://www.shimoga.nic.in)

ಈ ಪ್ರಕಟಣೆಯಲ್ಲಿರುವ ಮಾಹಿತಿಗಳು ಜಿಲ್ಲೆಯ ಸಾಮಾನ್ಯ ಅಂಕಿ-ಅಂಶಗಳ ಒಂದು ಪಕ್ಷಿನೋಟವಾಗಿದ್ದು, ವಿವಿಧ ಇಲಾಖಾ ಮಾಹಿತಿಗಳನ್ನು ಆಯಾ ಇಲಾಖೆಯ ಜಿಲ್ಲಾ ಮಟ್ಟದ ಅಧಿಕಾರಿಗಳಿಂದ ಸಂಗ್ರಹಿಸಲಾಗಿರುತ್ತದೆ. ಸಕಾಲದಲ್ಲಿ ಅಗತ್ಯ ಮಾಹಿತಿ ನೀಡಿದ ಎಲ್ಲರಿಗೂ ನನ್ನ ಕೃತಜ್ಞತೆಗಳು.

*ಜಿಲ್ಲಾ ಸಂಖ್ಯಾ ಸಂಗ್ರಹಣಾಧಿಕಾರಿಗಳಾದ ಶ್ರೀಮತಿ ಬ್ರಿಜಿಟ್ ವರ್ಗೀಸ್ ಇವರು ಹಾಗೂ ಇವರ ಸಿಬ್ಬಂದಿಗಳು ತೆಗೆದುಕೊಂಡ ಪರಿಶ್ರಮದ ಕಾರಣ ಈ ಪ್ರಕಟಣೆಯನ್ನು ಸಕಾಲದಲ್ಲಿ ಹೊರತರಲು ಸಾಧ್ಯವಾಗಿದೆ ಎಂದು ತಿಳಿಸಲು ಹರ್ಷಿಸುತ್ತೇನೆ.*

ಈ ಪ್ರಕಟಣೆಯನ್ನು ಇನ್ನೂ ಉತ್ತಮಪಡಿಸುವ ನಿಟ್ಟಿನಲ್ಲಿ ಮತ್ತು ಇಲಾಖಾವಾರು ಇನ್ನೂ ಹೆಚ್ಚಿನ ಮಾಹಿತಿಯನ್ನು ಅಳವಡಿಸುವ ಬಗ್ಗೆ ಸಲಹೆ ಸೂಚನೆಗಳಿಗೆ ಸದಾ ಸ್ವಾಗತವಿದೆ.

ಶಿವಮೊಗ್ಗ

ಸಹಿ/-

ಡಾ. ಎಂ.ಲೋಕೇಶ್, ಭಾ.ಅ.ಸೇ.,

ಜಿಲ್ಲಾಧಿಕಾರಿಗಳು

ಶಿವಮೊಗ್ಗ ಜಿಲ್ಲೆ, ಶಿವಮೊಗ್ಗ.



## ಸಂದೇಶ

2016-17ನೇ ಸಾಲಿನ "ಶಿವಮೊಗ್ಗ ಜಿಲ್ಲಾ ಅಂಕಿ-ಅಂಶಗಳ ನೋಟ" ಪುಸ್ತಿಕೆಯು ಶಿವಮೊಗ್ಗ ಜಿಲ್ಲಾ ಸಂಖ್ಯಾ ಸಂಗ್ರಹಣಾಧಿಕಾರಿಗಳವರ ಕಛೇರಿಯ ವಾರ್ಷಿಕ ಪ್ರಕಟಣೆಯಾಗಿರುತ್ತದೆ. ಈ ಪುಸ್ತಿಕೆಯಲ್ಲಿ ಶಿವಮೊಗ್ಗ ಜಿಲ್ಲೆಗೆ ಸಂಬಂಧಿಸಿದ ಪ್ರಮುಖ ಅಂಕಿ-ಅಂಶಗಳ ಮಾಹಿತಿ, ಸಾಮಾಜಿಕ ಮತ್ತು ಆರ್ಥಿಕ ಚಟುವಟಿಕೆಯ ವಿವರಗಳನ್ನೊಳಗೊಂಡ ಒಂದು ಉತ್ತಮ ಪ್ರಕಟಣೆ ಆಗಿರುತ್ತದೆ.

ನಿರ್ದೇಶಕರು, ಆರ್ಥಿಕ ಮತ್ತು ಸಾಂಖ್ಯಿಕ ಇಲಾಖೆ ಇವರ ಸೂಚನೆಯನುಸಾರ 2016-17ನೇ ಸಾಲಿನ ಪ್ರಕಟಣೆಯನ್ನು ರಾಜ್ಯಾದ್ಯಂತ ಏಕರೂಪದ ನಮೂನೆಯ ತಯಾರಿಸಿದ್ದು, ಜಿಲ್ಲೆಯ ಇಲಾಖಾವಾರು ಮತ್ತು ವಿಷಯವಾರು ಹೆಚ್ಚುವರಿ ಮಾಹಿತಿಯನ್ನು ಅಳವಡಿಸಿ ಈ ಪುಸ್ತಿಕೆಯನ್ನು ಸಿದ್ಧಗೊಳಿಸಲಾಗಿದೆ. ಈ ಪ್ರಕಟಣೆಯಲ್ಲಿರುವ ಹೆಚ್ಚಿನ ಮಾಹಿತಿಗಳು ವಿವಿಧ ಜಿಲ್ಲಾ ಮಟ್ಟದ ಅಧಿಕಾರಿಗಳಿಂದ ಸಂಗ್ರಹಿಸಲ್ಪಟ್ಟಿದ್ದು, ತಾಲ್ಲೂಕು ಮಟ್ಟದ ಅಂಕಿ-ಅಂಶಗಳನ್ನೊಳಗೊಂಡಿರುತ್ತದೆ. ಈ ಪ್ರಕಟಣೆಯಲ್ಲಿರುವ ಮಾಹಿತಿಗಲೂ ಆಡಳಿತಾಧಿಕಾರಿಗಳಿಗೆ, ಯೋಜನೆ ರೂಪಿಸುವವರಿಗೆ, ಕೈಗಾರಿಕೋದ್ಯಮಿಗಳಿಗೆ, ಜನಪ್ರತಿನಿಧಿಗಳಿಗೆ, ವಿವಿಧ ಸಂಶೋಧಕರಿಗೆ, ಸಮಾಜಶಾಸ್ತ್ರಜ್ಞರಿಗೆ, ಹಾಗೂ ಸಾರ್ವಜನಿಕರಿಗೆ ಉಪಯೋಗವಾಗಲಿದೆ ಎಂದು ನಿರೀಕ್ಷಿಸಲಾಗಿದೆ.

ಜಿಲ್ಲಾ ಮಟ್ಟದಲ್ಲಿ ಪ್ರಕಟಣೆಯ ಸಂಬಂಧ ಮಾಹಿತಿ ನೀಡತಕ್ಕ ಅಧಿಕಾರಿಗಳು ಹೆಚ್ಚು ನಿಖರವಾದ ಮಾಹಿತಿಯನ್ನು ಸಕಾಲದಲ್ಲಿ ನೀಡುವುದರಿಂದ ಈ ಪ್ರಕಟಣೆಯ ಗುಣಮಟ್ಟವು ಉತ್ತಮಗೊಳ್ಳುತ್ತದೆ ಎಂದು ತಿಳಿಸಲಿಚ್ಛಿಸುತ್ತೇನೆ. ಈ ಕಿರುಹೊತ್ತಿಗೆಯನ್ನು ಹೆಚ್ಚು ಉಪಯುಕ್ತಗೊಳಿಸುವತ್ತ ಎಲ್ಲಾ ಅಧಿಕಾರಿಗಳ ರಚನಾತ್ಮಕ ಸಲಹೆ ಮತ್ತು ಸೂಚನೆಗಳಿಗೆ ಸದಾ ಸ್ವಾಗತವಿದೆ. ಜಿಲ್ಲೆಯ ಯಾವುದೇ ಇಲಾಖೆಯು ತಮ್ಮ ಸಾಧನೆ ಮಾಹಿತಿಯನ್ನು ಸಮರ್ಪಕವಾಗಿ ಪ್ರತಿಬಿಂಬಿಸಲು ಹೆಚ್ಚುವರಿ ವಿಷಯ ಅಳವಡಿಸಬೇಕೆಂದು ಬಯಸಿದ್ದಲ್ಲಿ ಮುಖ್ಯ ಯೋಜನಾಧಿಕಾರಿಗಳಿಗೆ ಅಥವಾ ಜಿಲ್ಲಾ ಸಂಖ್ಯಾ ಸಂಗ್ರಹಣಾಧಿಕಾರಿಗಳಿಗೆ ಮಾಹಿತಿ ಕಳುಹಿಸಲು ವಿನಂತಿಸಿದೆ. ಮುಂಬರುವ ದಿನಗಳಲ್ಲಿ ಈ ಪ್ರಕಟಣೆಯು ಜಿಲ್ಲೆಯ ಸಮಗ್ರ ಅಭಿವೃದ್ಧಿಯ ಸೂಚ್ಯಂಕವನ್ನು ತೋರಿಸುವ ಕೈಪಿಡಿ ಆಗಲಿ ಎಂದು ಆಶಿಸುತ್ತೇನೆ. ಈ ಪ್ರಕಟಣೆಯನ್ನು ಶಿವಮೊಗ್ಗ ಜಿಲ್ಲಾ ಅಂತರ್ಜಾಲದಲ್ಲಿಯೂ (Statistical Department) ಸಹ ಪ್ರಕಟಿಸಲಾಗಿದೆ. ವಿಳಾಸ [www.shimoga.nic.in](http://www.shimoga.nic.in)

ಈ ಪ್ರಕಟಣೆಯನ್ನು ಹೊರತರಲುಶ್ರೀಮತಿ ಬ್ರಿಜಿಟ್ ವರ್ಗೀಸ್, ಜಿಲ್ಲಾ ಸಂಖ್ಯಾ ಸಂಗ್ರಹಣಾಧಿಕಾರಿಗಳು, ಹಾಗೂ ಇವರ ಸಿಬ್ಬಂದಿಗಳ ವಿಕೇಷ ಶ್ರಮ ವಹಿಸಿರುವುದು ಉಲ್ಲೇಖಾರ್ಹವಾಗಿದೆ.

ಶಿವಮೊಗ್ಗ

ಸಹಿ/-

ಡಾ. ಕೆ. ರಾಕೇಶ್ ಕುಮಾರ್ ಭಾ.ಅ.ಸೇ.,  
ಮುಖ್ಯ ಕಾರ್ಯನಿರ್ವಾಹಕ ಅಧಿಕಾರಿಗಳು  
ಜಿಲ್ಲಾ ಪಂಚಾಯತಿ, ಶಿವಮೊಗ್ಗ.

## ಸೂಚನೆ

ಜಿಲ್ಲಾ ಅಂಕಿ-ಅಂಶಗಳ ನೋಟ ಮತ್ತು ಕರ್ನಾಟಕ ಅಂಕಿ-ಅಂಶಗಳ ನೋಟ ಕ್ರಮವಾಗಿ ಜಿಲ್ಲಾ ಸಂಖ್ಯಾ ಸಂಗ್ರಹಣಾಧಿಕಾರಿ ಮತ್ತು ನಿರ್ದೇಶಕರು, ಆರ್ಥಿಕ ಮತ್ತು ಸಾಂಖ್ಯಿಕ ನಿರ್ದೇಶನಾಲಯ, ಬೆಂಗಳೂರು ಇವರ ವಾರ್ಷಿಕ ಪ್ರಕಟಣೆಯಾಗಿದೆ. ಜಿಲ್ಲಾ ಅಂಕಿ-ಅಂಶಗಳ ನೋಟಕ್ಕೆ ಜಿಲ್ಲಾ ಮಟ್ಟದ ವಿವಿಧ ಇಲಾಖೆಗಳಿಂದ ಮತ್ತು ಕರ್ನಾಟಕ ಅಂಕಿ-ಅಂಶಗಳ ನೋಟಕ್ಕೆ ವಿವಿಧ ಇಲಾಖೆಯ ಕೇಂದ್ರ ಕಛೇರಿಗಳಿಂದ ಮಾಹಿತಿಗಳನ್ನು ಪಡೆದು ಪ್ರಕಟಿಸಲಾಗುತ್ತಿದೆ. ಈ ಪ್ರಕಟಣೆಗಳಲ್ಲಿ ಸಮನ್ವಯವಾದ ಅಂಕಿ-ಅಂಶಗಳನ್ನು ನೀಡಲು ಎಷ್ಟೇ ಪ್ರಯತ್ನಿಸಿದರೂ, ಕೆಲವು ಇಲಾಖೆಗಳ ಜಿಲ್ಲಾ ಮತ್ತು ಅದರ ಕೇಂದ್ರ ಕಛೇರಿಗಳ ಅಂಕಿ-ಅಂಶಗಳಲ್ಲಿ ಸಾಮ್ಯತೆ ಇಲ್ಲದಿರುವುದರಿಂದ ನಿಖರವಾದ ಅಂಕಿ-ಅಂಶಗಳನ್ನು ನೀಡಲು ಸಾಧ್ಯವಾಗಲಿಲ್ಲ.

2016-17 ಜಿಲ್ಲಾ ಅಂಕಿ-ಅಂಶಗಳ ನೋಟದಲ್ಲಿ ಜಿಲ್ಲೆಯ ಅಧಿಕಾರಿಗಳು ನೀಡಿದ ಮಾಹಿತಿಯನ್ನೇ ಅಳವಡಿಸಲಾಗಿದ್ದು, ಅಂಕಿ-ಅಂಶಗಳ ಭಿನ್ನತೆಗೆ ಸಂಬಂಧಪಟ್ಟ ಇಲಾಖಾಧಿಕಾರಿಗಳೇ ಜವಾಬ್ದಾರರೆಂದು ಸ್ಪಷ್ಟಪಡಿಸಲಾಗಿದೆ.

ಈ ವಾರ್ಷಿಕ ಪ್ರಕಟಣೆಗೆ ವಿವಿಧ ಇಲಾಖಾಧಿಕಾರಿಗಳು ತಮ್ಮ ಕೇಂದ್ರ ಕಛೇರಿ ಮಾಹಿತಿಯೊಂದಿಗೆ ಮರು ಹೊಂದಾಣಿಕೆ ಮಾಡಿದ ಅಂಕಿ-ಅಂಶಗಳನ್ನು ನೀಡಿ, ಜಿಲ್ಲಾ ಅಂಕಿ-ಅಂಶಗಳ ನೋಟ ಮತ್ತು ಕರ್ನಾಟಕ ಅಂಕಿ-ಅಂಶಗಳ ನೋಟದಲ್ಲಿ ಸಮನ್ವಯವಾದ ಮಾಹಿತಿಯನ್ನು ಪ್ರಕಟಿಸುವಂತಾಗಲು ಸಹಕರಿಸಬೇಕಾಗಿ ಕೋರಲಾಗಿದೆ.

ಜಿಲ್ಲೆಯ ವಿಸ್ತೀರ್ಣವು ತಾತ್ಕಾಲಿಕ ಭೌಗೋಳಿಕ ಪ್ರದೇಶವನ್ನು ಪ್ರತಿನಿಧಿಸುತ್ತದೆ. ಈ ಮಾಹಿತಿಯನ್ನು ಭಾರತ ಸರ್ವೆಯರ್ ಜನರಲ್ ನೀಡಿರುತ್ತಾರೆ. ತಾಲ್ಲೂಕಿನ ಒಟ್ಟು ಪ್ರದೇಶದ ಅಂಕಿ-ಅಂಶಗಳು ಭೂ ಬಳಕೆ ಪ್ರದೇಶವನ್ನು ಪ್ರತಿನಿಧಿಸುತ್ತದೆ. ಆದುದರಿಂದ ತಾಲ್ಲೂಕುಗಳ ಒಟ್ಟು ಪ್ರದೇಶದ ಅಂಕಿ-ಅಂಶಗಳು ಜಿಲ್ಲೆಯ ಅಂಕಿ-ಅಂಶಗಳೊಂದಿಗೆ ಹೊಂದಿಕೊಳ್ಳುವುದಿಲ್ಲ ಹಾಗೂ ಇದನ್ನು ನಿರ್ದೇಶಕರು, ಭೂ ಮಾಪನಾ ಇಲಾಖೆ, ಕಂದಾಯ ವ್ಯವಸ್ಥೆ ಮತ್ತು ಭೂ ದಾಖಲೆ ಇವರು ಒದಗಿಸಿದ ಮಾಹಿತಿಯಿಂದ ದೊರಕಿಸಿಕೊಳ್ಳಲಾಗಿದೆ.

**2016-17 ಶಿವಮೊಗ್ಗ ಜಿಲ್ಲಾ ಅಂಕಿ-ಅಂಶ ನೋಟ/ District At Glance Shivamogga 2016-17**

**ಅನುಕ್ರಮಣಿಕೆ/Contents 2016-17**

ತ:ಖ್ತೆ ಸಂಖ್ಯೆ Table No	ವಿಷಯಗಳು/Subjects	
1	2	
1	ಸಾಮಾನ್ಯ ಮಾಹಿತಿ/General Information	1 To 10
2	ವಿಸ್ತೀರ್ಣ ಮತ್ತು ಜನಸಂಖ್ಯೆ/Area and Population	11 To 23
3	ಮಳೆ/Rainfall	24 To 25
4	ಕೃಷಿ, ತೋಟಗಾರಿಕೆ ಮತ್ತು ರೇಷ್ಮೆ/Agriculture, Horticulture and Sericulture	26 To 47
5	ಪಶುಪಾಲನೆ/Animal Husbandry	48 To 54
6	ಕೈಗಾರಿಕೆ/Industries	55 To 63
7	ಬ್ಯಾಂಕುಗಳು/Banks	64 To 65
8	ಸಹಕಾರ ಮತ್ತು ಕೃಷಿ ಮಾರಾಟ/Co-Operation and Agricultural Marketing	66 To 69
9	ಸಾರಿಗೆ ಮತ್ತು ಸಂಪರ್ಕಗಳು/Transport and Communication	70 To 76
10	ಶಿಕ್ಷಣ/Education	77 To 94
11	ಆರೋಗ್ಯ/Health	95 To 103
12	ವಿದ್ಯಾರ್ಥಿನಿಲಯಗಳು/Student Hostels	104 To 122
13	ಮಹಿಳಾ ಮತ್ತು ಮಕ್ಕಳ ಅಭಿವೃದ್ಧಿ/Women and Child Development	123 To 128
14	ಗ್ರಾಮೀಣಾಭಿವೃದ್ಧಿ ಮತ್ತು ಪಂಚಾಯತ್‌ರಾಜ್/Rural Development and Panchayat Raj	129 To 133
15	ವಸತಿ/Housing	134 To 141
16	ಇಂಧನ/Energy	142 To 144
17	ಇತರೆ ಮಾಹಿತಿಗಳು/Miscellaneous	145 To 166

**ಅನುಕ್ರಮಣಿಕೆ/Contents 2016-17**

ತ:ಖ್ಯೆ ಸಂಖ್ಯೆ Table No	ವಿಷಯಗಳು/Subjects	ಪುಟ ಸಂಖ್ಯೆ Page No.
1	2	3
<b>1. ಸಾಮಾನ್ಯ ಮಾಹಿತಿ/General Information:</b>		
1.1	ನಾಡ ಕಛೇರಿಗಳು, ಗ್ರಾಮಲೆಕ್ಕಿಗರ ವೃತ್ತಗಳು, ಹೋಬಳಿಗಳು, ಗ್ರಾಮಪಂಚಾಯತಿಗಳು, ನಗರ/ಪಟ್ಟಣ ಪ್ರದೇಶಗಳು Nada Kacheri, Village Accountant Circles, Hoblies, Grama Panchayaths, Town/Urban Agglomerations	1
1.2	ತಾಲ್ಲೂಕುಗಳು ಜನವಸತಿ ಇರುವ, ಜನವಸತಿ ಇಲ್ಲದಿರುವ ಮತ್ತು ಒಟ್ಟು ಗ್ರಾಮಗಳ ಸಂಖ್ಯೆ No. of Taluks Inhabited, Un-Inhabited and Total Villages	2
1.3	ನಗರ ಸ್ಥಳೀಯ ಸಂಸ್ಥೆಗಳು Urban Local Bodies	3
1.4	ಚಿತ್ರಮಂದಿರಗಳು, ಪೊಲೀಸ್ ಠಾಣೆಗಳು, ಕಾರಾಗೃಹ ಮತ್ತು ಚೈದಿಗಳು Cinema Theaters, Police Stations, Number of Prisons and Prisoners	4
1.5	ಅಗ್ನಿಶಾಮಕ ಠಾಣೆಗಳ ಸಂಖ್ಯೆ No. of Fire Stations	5
1.6	ಪಡಿತರ ಅಂಗಡಿಗಳ ಮತ್ತು ಬಿ.ಪಿ.ಎಲ್ ಪಡಿತರ ಚೀಟಿದಾರರ ಸಂಖ್ಯೆ Number of Ration Shops and B.P.L. Card Holders	6
1.7	ಬಿ.ಪಿ.ಎಲ್ ಪಡಿತರ ಚೀಟಿದಾರರ ಸಂಖ್ಯೆ No. of BPL Ration Card Holders	7
1.8	ಎ.ಪಿ.ಎಲ್ ಪಡಿತರ ಚೀಟಿದಾರರ ಸಂಖ್ಯೆ No. of APL Ration Card Holders	8
1.9	ಒಟ್ಟು ಪಡಿತರ ಚೀಟಿದಾರರ ಮತ್ತು ಭಾವ ಚಿತ್ರ ಹೊಂದಿರುವ ಚೀಟಿದಾರರು Total Ration Card Holders & Photo Card Holders	9
1.10	ಜಿಲ್ಲಾದಾಯ ಮತ್ತು ತಲಾದಾಯ (2012-13) District Income and Percapita Income (2012-13)	10

ತ:ಖ್ತ ಸಂಖ್ಯೆ Table No	ವಿಷಯಗಳು/Subjects	ಪುಟ ಸಂಖ್ಯೆ Page No.
1	2	3
<b>2. ವಿಸ್ತೀರ್ಣ ಮತ್ತು ಜನಸಂಖ್ಯೆ/Area and Population: 2011 Census</b>		
2.1	ಶೇಕಡವಾರು ಮತ್ತು ಜಿಲ್ಲಾವಾರು ಜನಸಂಖ್ಯೆ Population and Percentage share to total population	11
2.2	ಗ್ರಾಮೀಣ ಮತ್ತು ನಗರ ಜನಸಂಖ್ಯೆ ದಶಕವಾರು ಬದಲಾವಣೆ Rural & Urban Population and Decadal Change by residence	12
2.3	ಲಿಂಗಾನುಪಾತ Sex Ration by residence: 2001-2011	13
2.4	0.6 ವಯೋಮಾನದ ಮಕ್ಕಳ ಸಂಖ್ಯೆ Child Population (0-6 age group)	14
2.5	0-6 ವಯೋಮಾನದ ಲಿಂಗಾನುಪಾತ Sex Ration (0-6age group) by residence	15
2.6	ಪರಿಶಿಷ್ಟ ಜಾತಿ ಜನಸಂಖ್ಯೆ ಮತ್ತು ದಶಕವಾರು ಬದಲಾವಣೆ Scheduled Caste Population and Decadal Change by residence 2011	16
2.7	ಶೇಕಡವಾರು ಪರಿಶಿಷ್ಟಜಾತಿ ಜನಸಂಖ್ಯೆ Percentage of Scheduled Castes to total population: 2011	17
2.8	ಪರಿಶಿಷ್ಟ ಪಂಗಡ ಜನಸಂಖ್ಯೆ ಮತ್ತು ದಶಕವಾರು ಬದಲಾವಣೆ Scheduled Tribe Population and Decadal change by residence	18
2.9	ಶೇಕಡವಾರು ಪರಿಶಿಷ್ಟ ಪಂಗಡ ಜನಸಂಖ್ಯೆ Percentage of Scheduled Tribes to total population	19
2.10	ವಯೋಮಾನವಾರು ಜನಸಂಖ್ಯೆ Distribution of Population by age Groups	20
2.11	ಜಿಲ್ಲಾವಾರು ವಯೋಮಾನವಾರು ಜನಸಂಖ್ಯೆ District wise population by age Groups and Sex	21
2.12	ಜನಸಂಖ್ಯೆಯ ಅಂದಾಜು Projected population- 2011 to 2021	22-23

ತ:ಖ್ತೆ ಸಂಖ್ಯೆ Table No	ವಿಷಯಗಳು/Subjects	ಪುಟ ಸಂಖ್ಯೆ Page No.
1	2	3
<b>3. ಮಳೆ/Rainfall:</b>		
3.1	ಮಳೆ ಮಾಪನ ಕೇಂದ್ರಗಳು, ವಾರ್ಷಿಕ ವಾಡಿಕೆ ಮತ್ತು ವಾಸ್ತವಿಕ ಮಳೆ No. of Rainguage Stations, Normal and Actual Annual Rainfall	24
3.2	ವಾರ್ಷಿಕ ವಾಸ್ತವಿಕ ಮಳೆ Actual Annual rainfall 2004 to 2014	25
<b>4. ಕೃಷಿ, ತೋಟಗಾರಿಕೆ ಮತ್ತು ರೇಷ್ಮೆ/Agriculture, Horticulture and Sericulture:</b>		
4.1	ಭೂಮಿಯ ಬಳಕೆ Land Utilisation- 2013-14	26-27
4.2	ವಿವಿಧ ಮೂಲಗಳಿಂದ ನೀರಾವರಿಯಾದ ನಿವ್ವಳ ಹಾಗೂ ಒಟ್ಟು ವಿಸ್ತೀರ್ಣ 2013-14 Gross and Net area irrigated under Different Sources 2013-14	28-29
4.3	ಪ್ರಮುಖ ಬೆಳೆಗಳ ವಿಸ್ತೀರ್ಣ Area under Principal crops	30-32
4.4	ಪ್ರಮುಖ ಎಣ್ಣೆ ಬೆಳೆಗಳ ವಿಸ್ತೀರ್ಣ Area under Important Oil Seeds	33
4.5	ವಾಣಿಜ್ಯ ಬೆಳೆಗಳ ವಿಸ್ತೀರ್ಣ Area under commercial crops	34
4.6	ಮುಖ್ಯ ಬೆಳೆಗಳ ಉತ್ಪಾದನೆ Production of Important crops	35
4.7	ಪ್ರಮುಖ ಎಣ್ಣೆ ಕಾಳುಗಳ ಉತ್ಪಾದನೆ Production of Important Oil Seeds	36
4.8	ವಾಣಿಜ್ಯ ಬೆಳೆಗಳ ಉತ್ಪಾದನೆ Production of Commercial Crops	36
4.9	ತೋಟದ ಬೆಳೆಗಳ ಉತ್ಪಾದನೆ Production of Plantation Crops	37
4.10	ಮುಖ್ಯ ತೋಟಗಾರಿಕೆ ಬೆಳೆಗಳ ಉತ್ಪಾದನೆ Production of Important Horticulture Crops	38

ತ:ಖ್ತೆ ಸಂಖ್ಯೆ Table No	ವಿಷಯಗಳು/Subjects	ಪುಟ ಸಂಖ್ಯೆ Page No.
1	2	3
4.11	ಮುಖ್ಯ ತರಕಾರಿ ಬೆಳೆಗಳ ಉತ್ಪಾದನೆ Production of Important Vegetable Crops	39
4.12	ಪ್ರಮುಖ ಬೆಳೆಗಳ ಇಳುವರಿ Yield of Important Crops	40
4.13	ಪ್ರಮುಖ ಎಣ್ಣೆ ಕಾಳುಗಳ ಇಳುವರಿ Yeild of Important Oil Seeds	41
4.14	ವಾಣಿಜ್ಯ ಬೆಳೆಗಳ ಇಳುವರಿ Yeild of Commercial Crops	41
4.15	ತೋಟದ ಬೆಳೆಗಳ ಇಳುವರಿ Yeild of Plantation Crops	42
4.16	ರಾಸಾಯನಿಕ ಗೊಬ್ಬರದ ವಿತರಣೆ (ಟನ್‌ಗಳಲ್ಲಿ) Distribution of Chemical Fertilizers (in Ton's)	43
4.17	ಬಿತ್ತನೆ ಬೀಜಗಳ ವಿತರಣೆ Sowing Seeds Distribution	44-45
4.18	ರೇಷ್ಮೆ Sericulture	46-47
<b>5. ಪಶುಪಾಲನೆ ಮತ್ತು ಮೀನುಗಾರಿಕೆ/Animal husbandry and Fisheries:</b>		
5.1	ಜಾನುವಾರು ಗಣತಿ 2012 Live Stock Census 2012	48-50.
5.2	ಪಶುವೈದ್ಯ ಆಸ್ಪತ್ರೆಗಳು Veterinary Hospitals	51
5.3	ಕೃತಕ ಗರ್ಭದಾರಣೆ ಹಾಗೂ ಇತರೆ ಹೈನುಗಾರಿಕೆ ಉತ್ಪಾದನೆ Artificial Insemination and Dairy and Dairy production	52
5.4	ಮೀನುಗಾರಿಕೆ Fisheries	53-54

ತ:ಖ್ತ ಸಂಖ್ಯೆ Table No	ವಿಷಯಗಳು/Subjects	ಪುಟ ಸಂಖ್ಯೆ Page No.
1	2	3
<b>6. ಕೈಗಾರಿಕೆ/Industries:</b>		
6.1	ಕಾರ್ಖಾನೆಗಳು ಮತ್ತು ಉದ್ಯೋಗಿಗಳ ಸಂಖ್ಯೆ No of Factories and Employes	55-56
6.2	ಕೈಗಾರಿಕಾ ಪ್ರದೇಶಗಳು, ಶೆಡ್ಡುಗಳು ಮತ್ತು ನಿವೇಶನಗಳ ಸಂಖ್ಯೆ No. of Industiral Estates, Sheds and :Plots	57
6.3	ಸ್ಥಾಪಿಸಿದ ಸಣ್ಣ ಕೈಗಾರಿಕಾ ಘಟಕಗಳು Small Scale Industrial Units setup	58
6.4	ಜಿಲ್ಲಾ ಕೈಗಾರಿಕೆ ಕೇಂದ್ರದಲ್ಲಿ ನೋಂದಾಯಿಸಲ್ಪಟ್ಟ ಸಣ್ಣ ಪ್ರಮಾಣದ ಕೈಗಾರಿಕೆಗಳು Small Scale Units registered in District Industiral Centre	59-62
6.5	ಸಕ್ಕರೆ ಕಾರ್ಖಾನೆಗಳು Sugar Factories	63
<b>7. ಬ್ಯಾಂಕ್‌ಗಳು/Banks:</b>		
7.1	ಪ್ರಾಂತೀಯ ಗ್ರಾಮೀಣ ಬ್ಯಾಂಕುಗಳಿಂದ ಕೃಷಿ ಮತ್ತು ಸಂಬಂಧಿತ ವಲಯಕ್ಕೆ ನೀಡಲಾದ ಸಾಲ Flow of Bank Credit to Agriculture and Allied Sector from R.R.B's	64
7.2	ಸರಾಸರಿ ಜಿಲ್ಲಾವಾರು ಮತ್ತು ಬ್ಯಾಂಕ್‌ವಾರು ಕಛೇರಿಗಳ ಸಂಖ್ಯೆಗಳ ವರ್ಗೀಕರಣ District and Bank Group-wise distribution of number of reporting offices, Aggregate deposits and gross bank credit of all scheduled commercial banks	65
<b>8. ಸಹಕಾರ ಮತ್ತು ಕೃಷಿ ಮಾರಾಟ/Co-Operation and Agricultural Marketing:</b>		
8.1	ಡಿ.ಸಿ.ಸಿ ಬ್ಯಾಂಕುಗಳು D.C.C Banks	66
8.2	ಕಾಸ್ಕಾರ್ಡ್/ಪಿ.ಎಲ್.ಡಿ. ಬ್ಯಾಂಕುಗಳು Kascard/PLD Banks	67



ತ:ಖ್ಯೆ ಸಂಖ್ಯೆ Table No	ವಿಷಯಗಳು/Subjects	ಪುಟ ಸಂಖ್ಯೆ Page No.
1	2	3
8.3	ಪತ್ತಿನ ಸಹಕಾರ ಸಂಘಗಳು Credit Co-operative Societies	68
8.4	ಪತ್ತೇತರ ಸಹಕಾರ ಸಂಘಗಳು Non-Credit Co-operative Societies	69
<b>9. ಸಾರಿಗೆ ಮತ್ತು ಸಂಪರ್ಕಗಳು/Transport and Communication:</b>		
9.1	ಮೋಟಾರು ವಾಹನಗಳು Motor Vehicles	70-73
9.2	ಲೋಕೋಪಯೋಗಿ ಇಲಾಖೆ ರಸ್ತೆಗಳ ಉದ್ದಳತೆ PWD Roads Length	74
9.3	ಗ್ರಾಮೀಣ ರಸ್ತೆಗಳು ಮತ್ತು ಸರ್ವಾಯತು ರಸ್ತೆಗಳ ಸಂಪರ್ಕವಿರುವ ಜನವಸತಿಗಳ ಸಂಖ್ಯೆ Rural Roads Length. No. of Habitations access to all weather roads	75
9.4	ಅಂಚೆ ಕಛೇರಿಗಳು, ದೂರವಾಣಿ ವಿನಿಮಯ ಕೇಂದ್ರಗಳು ಮತ್ತು ದೂರವಾಣಿಗಳು Post office, Telephones Exchanges & Telephones.	76
<b>10. ಶಿಕ್ಷಣ/Education:</b>		
10.1	ಅಕ್ಷರಸ್ಥರು Literates - 2011	77
10.2	ಸಾಕ್ಷರತಾ ಪ್ರಮಾಣ Literacy Rate	78
10.3	ಕಿರಿಯ ಪ್ರಾಥಮಿಕ ಶಾಲೆಗಳು ಮತ್ತು ವಿದ್ಯಾರ್ಥಿಗಳ ಸಂಖ್ಯೆ No. of Lower Primary Schools and Students	79
10.4	ಹಿರಿಯ ಪ್ರಾಥಮಿಕ ಶಾಲೆಗಳು ಮತ್ತು ವಿದ್ಯಾರ್ಥಿಗಳ ಸಂಖ್ಯೆ No. of Higher Primary Schools and Students	80
10.5	ಹೌಡಶಾಲೆ ಶಾಲೆಗಳು ಮತ್ತು ವಿದ್ಯಾರ್ಥಿಗಳ ಸಂಖ್ಯೆ No. of High Schools and Students -As on 30-09-2017	81

ತ:ಖ್ತ ಸಂಖ್ಯೆ Table No	ವಿಷಯಗಳು/Subjects	ಪುಟ ಸಂಖ್ಯೆ Page No.
1	2	3
10.6	ಪ್ರಾಥಮಿಕ ಶಾಲಾ ಶಿಕ್ಷಕರ ಸಮಖ್ಯೆ ಹಾಗೂ ವಿದ್ಯಾರ್ಥಿ ಶಿಕ್ಷಕರ ಅನುಪಾತ No. of Primary School Teachers and Student Teacher Ratio	82
10.7	ಪ್ರೌಢಶಾಲಾ ಶಾಲಾ ಶಿಕ್ಷಕರ ಸಂಖ್ಯೆ ಹಾಗೂ ವಿದ್ಯಾರ್ಥಿ ಶಿಕ್ಷಕರ ಅನುಪಾತ nO. of High School Teachers and Students Teacher Ratio	83
10.8	6 ರಿಂದ 14 ವಯಸ್ಸಿನ ಮಕ್ಕಳ ಸಂಖ್ಯೆ ಹಾಗೂ ಶಾಲೆಯಿಂದ ಹೊರಗುಳಿದ ಮಕ್ಕಳ ಸಂಖ್ಯೆ No. of Children in the age group 6 to 14 years And out of school	84
10.9	ಪ್ರಾಥಮಿಕ ಶಾಲೆಗಳಲ್ಲಿರುವ ಮೂಲಭೂತ ಸೌಕರ್ಯಗಳು Infrastructure Facilities in Primary Schools	85-86
10.10	ಪ್ರೌಢ ಶಾಲೆಗಳಲ್ಲಿರುವ ಮೂಲಭೂತ ಸೌಕರ್ಯಗಳು Infrastructure Facilities in High Schools	87-88
10.11	ಪದವಿಪೂರ್ವ ಕಾಲೇಜುಗಳು, ವಿದ್ಯಾರ್ಥಿಗಳು ಮತ್ತು ಉಪನ್ಯಾಸಕರ ಸಂಖ್ಯೆ No. of Pre-university Colleges and Students	89
10.12	ಸಾಮಾನ್ಯ ಪದವಿ ಕಾಲೇಜುಗಳು ಮತ್ತು ವಿದ್ಯಾರ್ಥಿಗಳ ಸಂಖ್ಯೆ No. of General Degree Colleges and Students	90
10.13	ವೈದ್ಯಕೀಯ ಕಾಲೇಜುಗಳು ಮತ್ತು ವಿದ್ಯಾರ್ಥಿಗಳ ಸಂಖ್ಯೆ No. of Medical Colleges and Students	91-92
10.14	ಪಾಲಿಟೆಕ್ನಿಕ್ ಕಾಲೇಜುಗಳು ಮತ್ತು ವಿದ್ಯಾರ್ಥಿಗಳ ಸಂಖ್ಯೆ Polytechnical Colleges and Sudents	93
10.15	ಇಂಜಿನಿಯರಿಂಗ್ ಕಾಲೇಜುಗಳು ಮತ್ತು ವಿದ್ಯಾರ್ಥಿಗಳ ಸಂಖ್ಯೆ Engineering Colleges and Students	94

ತ:ಖ್ತ ಸಂಖ್ಯೆ Table No	ವಿಷಯಗಳು/Subjects	ಪುಟ ಸಂಖ್ಯೆ Page No.
1	2	3
<b>11. ಆರೋಗ್ಯ ಮತ್ತು ಕುಟುಂಬ ಕಲ್ಯಾಣ ಸೇವೆಗಳು/Health and Family welfare Services:</b>		
11.1	ತಾಲ್ಲೂಕು ಜಿಲ್ಲಾ ಹಾಗೂ ಇತರ ಆಸ್ಪತ್ರೆಗಳು Taluk, District and Other Hospitals	95
11.2	ಆಸ್ಪತ್ರೆಗಳು, ವೈದ್ಯರ ಮತ್ತು ಹಾಸಿಗೆಗಳ ಸಂಖ್ಯೆ No. of Hospitals, Doctors & Beds	96
11.3	ಆಲೋಪತಿ, ಭಾರತೀಯ ವೈದ್ಯಪದ್ಧತಿ ಆಸ್ಪತ್ರೆಗಳು, ಪ್ರಾಥಮಿಕ ಮತ್ತು ಸಮುದಾಯ ಆರೋಗ್ಯ ಕೇಂದ್ರಗಳು Allopathy and Indian System of Medicine Hospitals, Primary and Community Health Centres	97
11.4	ಮಕ್ಕಳಿಗೆ ನೀಡಲಾದ ರೋಗ ನಿರೋಧಕ ಲಸಿಕೆಗಳು Immunisation to Children	98
11.5	ಕುಟುಂಬ ಯೋಜನೆ ವಿಧಾನಗಳು ಹಾಗೂ ಏಡ್ಸ್, ಕುಷ್ಠರೋಗ ಮತ್ತು ಕ್ಷಯರೋಗ ನಿಯಂತ್ರಣ ಕಾರ್ಯಕ್ರಮಗಳು Family Planning Measures and AIDS, Leprosy & TB Control Programmes	99-102
11.6	ವಿವಿಧ ಆರೋಗ್ಯ ಸೌಲಭ್ಯಗಳು Different Health Facilities	103
<b>12. ಸಮಾಜ ಕಲ್ಯಾಣ/Social Welfare:</b>		
12.1	ಪರಿಶಿಷ್ಟ ಜಾತಿ ವಿದ್ಯಾರ್ಥಿ ನಿಲಯಗಳು Scheduled Caste Students Hostels	104-107
12.2	ಪರಿಶಿಷ್ಟ ಪಂಗಡ ವಿದ್ಯಾರ್ಥಿ ನಿಲಯಗಳು Scheduled Tribe Students Hostels	108-111
12.3	ಹಿಂದುಳಿದ ವರ್ಗದವರ ವಿದ್ಯಾರ್ಥಿ ನಿಲಯಗಳು Backward Class Students Hostels	112-115
12.4	ಆಶ್ರಮವಸತಿ ವಿದ್ಯಾರ್ಥಿ ನಿಲಯಗಳು Ashrama Residential Students Hostels	116
12.5	ಅಲ್ಪಸಂಖ್ಯಾತರ ವಿದ್ಯಾರ್ಥಿ ನಿಲಯಗಳು Minorities Students Hostels	117-119
12.6	ಪ್ರಾಥಮಿಕ ಮತ್ತು ಪ್ರೌಢ ಶಾಲೆಗಳಲ್ಲಿ ಅಭ್ಯಾಸ ಮಾಡುತ್ತಿರುವ ವಿದ್ಯಾರ್ಥಿಗಳಿಗೆ ವಿದ್ಯಾರ್ಥಿ ವೇತನ ನೀಡಿಕೆ Scholaraship paid to Primary and High School Students	120-122

ತ:ಖ್ತೆ ಸಂಖ್ಯೆ Table No	ವಿಷಯಗಳು/Subjects	ಪುಟ ಸಂಖ್ಯೆ Page No.
1	2	3
<b>13. ಮಹಿಳಾ ಮತ್ತು ಮಕ್ಕಳ ಅಭಿವೃದ್ಧಿ/Women and Child Development:</b>		
13.1	ಸ್ತ್ರೀ ಶಕ್ತಿ ಸ್ವಸಹಾಯ ಸಂಘಗಳು ಹಾಗೂ ಸದಸ್ಯರ ಸಂಖ್ಯೆ Stree Shakthi Self Help Groups and Members	123
13.2	ಬ್ಯಾಂಕ್‌ನಿಂದ ಮತ್ತು ಸರ್ಕಾರದಿಂದ ಪಡೆದ ಸಾಲ ಮತ್ತು ಸುತ್ತುನಿಧಿ Loan and Financial Aid Received from the Bank and Government	124
13.3	ಭಾಗ್ಯಲಕ್ಷ್ಮಿ ಯೋಜನೆಯಡಿ ಪ್ರಯೋಜನ ಪಡೆದ ಫಲಾನುಭವಿಗಳ ಸಂಖ್ಯೆ Number of Members Benefitted under Bhagyalakshmi Scheme	125
13.4	ಅಂಗನವಾಡಿ ಕೇಂದ್ರಗಳು No.of Anganawadi Centres.	126
13.5	ಅಂಗನವಾಡಿ ಶಿಕ್ಷಕಿಯರು ಕಾರ್ಯಕ್ರಮದ ಸಂಖ್ಯೆ ಹಾಗೂ ಪೂರಕ ಪೌಷ್ಟಿಕ ಆಹಾರ ಕಾರ್ಯಕ್ರಮಗಳು Anganawadi Teachers, Workers and Supplementary Nutrition Programme	127
13.6	ವಿವಿಧ ಯೋಜನೆಯಲ್ಲಿ ಫಲಾನುಭವ ಪಡೆದವರ ಸಂಖ್ಯೆ No.of Beneficiaries under different schemes	128
<b>14. ಗ್ರಾಮೀಣಾಭಿವೃದ್ಧಿ ಮತ್ತು ಪಂಚಾಯತ್‌ರಾಜ್/Rural Development and Panchayathraj:</b>		
14.1	ಅರಣ್ಯ ಪ್ರದೇಶ, ಎಸ್.ಜಿ.ಎಸ್.ಆರ್.ವೈ, ಎಸ್.ಜಿ.ಎಸ್.ವೈ ಹಾಗೂ ಇತರೆ Forest Area S.J.S.R.Y., S.G.SY and others	129
14.2	ಗ್ರಾಮೀಣಾಭಿವೃದ್ಧಿ ಮತ್ತು ಪಂಚಾಯತ್‌ರಾಜ್ ಇಲಾಖೆಯಡಿಯಲ್ಲಿ ನಿರ್ಮಿಸಿದ ಶೌಚಾಲಯಗಳು No. of Toilets Constructed under Rural Development and Panchayat Raj	130
14.3	ಮಹಾತ್ಮಗಾಂಧಿ ರಾಷ್ಟ್ರೀಯ ಗ್ರಾಮೀಣ ಉದ್ಯೋಗ ಖಾತ್ರಿ ಯೋಜನೆಯ ಭೌತಿಕ ಪ್ರಗತಿ Physical Progress under MGNREGS	131
14.4	ಕುಡಿಯುವ ನೀರಿನ ಸೌಲಭ್ಯವಿರುವ ಜನವಸತಿಗಳು No. of Habitation having drinking water supply (LPCD)	132
14.5	ಕುಡಿಯುವ ನೀರಿನ ವಿವಿಧ ಸೌಲಭ್ಯಗಳು Different Schemes of drinking water supply facilities	133

ತ:ಖ್ಯೆ ಸಂಖ್ಯೆ Table No	ವಿಷಯಗಳು/Subjects	ಪುಟ ಸಂಖ್ಯೆ Page No.
1	2	3
<b>15. ವಸತಿ/Housing:</b>		
15.1	ಜನಗಣತಿಯಂತೆ ಕಟ್ಟಡಗಳ ವಿವಿಧ ರೀತಿಯ ಉಪಯೋಗ Census Houses and their uses to which they put	134
15.2	2011 ರ ಜನಗಣತಿಯಂತೆ ವಿದ್ಯುತ್ ಬೆಳಕನ್ನು ಹೊಂದಿರುವ ಶೇಕಡವಾರು ಕುಟುಂಬಗಳ ವಿವರ Distribution of Households by source of Lighting According to 2011 Census	135
15.3	2011 ರ ಜನಗಣತಿಯಂತೆ ವಾಸದ ಕುಟುಂಬಗಳಿಗೆ ಕುಡಿಯುವ ನೀರಿನ ಹಂಚಿಕೆ ಮೂಲಗಳು (%) Distribution of Households by source of Drinking water According to 2011 Census (%)	136-137
15.4	2011 ರ ಜನಗಣತಿಯಂತೆ ಅಡುಗೆ ಸಿದ್ಧಪಡಿಸಲು ಉಪಯೋಗಿಸುವ ವಿವಿಧ ರೀತಿಯ ಇಂಧನವನ್ನು ಬಳಸುವ ಕುಟುಂಬಗಳ ವಿವರ (%) Distribution of Households by Type of Fuel used for Cooking According 2011 Census (%)	138
15.5	ಆಶ್ರಯ ಯೋಜನೆಯಡಿಯಲ್ಲಿ ನಿರ್ಮಿಸಿದ ಮನೆಗಳು No. of Houses Constructed under Asharaya Scheme	139
15.6	ಡಾ   ಬಿ.ಆರ್ ಅಂಬೇಡ್ಕರ್ ಗ್ರಾಮೀಣ ವಸತಿ ಯೋಜನೆಯಡಿಯಲ್ಲಿ ನಿರ್ಮಿಸಿದ ಮನೆಗಳು No.of Houses Constructed under Dr. B.R. Ambedkar Rural Housing Scheme	140
15.7	ಇಂದಿರಾ ಅವಾಸ್ ಯೋಜನೆಯಡಿಯಲ್ಲಿ ನಿರ್ಮಿಸಿದ ಮನೆಗಳು No. of Houses Construced under Indira Awas Scheme	141
<b>16. ಇಂಧನ/Energy:</b>		
16.1	ವಿದ್ಯುತ್‌ಚ್ಚಕ್ತಿ ಒದಗಿಸಿದ ಗ್ರಾಮಗಳು, ಉಪ ಗ್ರಾಮಗಳು ಮತ್ತು ಐಪಿ ಸೆಟ್‌ಗಳ ಸಂಖ್ಯೆ No. of Electrified Villages, Hamlets and IP Sets	142
16.2	ವಲಯವಾರು ವಿದ್ಯುತ್‌ಚ್ಚಕ್ತಿಯ ಬಳಕೆದಾರರು Sectorwise Electricity Consumers	143
16.3	ವಲಯವಾರು ವಿದ್ಯುತ್‌ಚ್ಚಕ್ತಿಯ ಬಳಕೆ Sectorwise Electricity Consumption	144

<b>17. ಇತರೆ ಮಾಹಿತಿಗಳು/Miscellaneous:</b>		
17.1	ಅಬಕಾರಿ ಅಂಗಡಿಗಳು ಮತ್ತು ಬಳಸಿದ ಮದ್ಯಪಾನಿಯ Excise Shops and Consumption of Liquor	145
17.2	ಸಾಮಾಜಿಕ ಭದ್ರತೆಯ ಯೋಜನೆಯಡಿಯಲ್ಲಿ ಪ್ರಯೋಜನ ಪಡೆಯುತ್ತಿರುವ ಪಿಂಚಣಿದಾರರು No. of Pensioners under Social Security Scheme	146
17.3	ಜನನ ಮರಣ ನೋಂದಣಿ Registration of Birth and Death	147

<b>ಭಾಗ-2/Part-2:</b>		
1	ಜಿಲ್ಲಾ ಅಭಿವೃದ್ಧಿ ಸೂಚ್ಯಂಕಗಳು HPCRRI - INDICATORS	148-167

1. ಸಾಮಾನ್ಯ ಮಾಹಿತಿ/General Information						
1.1 ನಾಡ ಕಛೇರಿಗಳು, ಗ್ರಾಮಲೆಕ್ಕಿಗರ ವೃತ್ತಗಳು, ಹೋಬಳಿಗಳು, ಗ್ರಾಮಪಂಚಾಯತಿಗಳು, ನಗರ/ಪಟ್ಟಣ ಪ್ರದೇಶಗಳು						
Nada Office, Village Accountant Circles, Hoblies, Grama Panchayaths, Town/Urban Agglomerations Year 2016-17						
ಕ್ರ.ಸಂ Sl.No	ತಾಲ್ಲೂಕುಗಳು Taluks	ನಾಡ ಕಛೇರಿಗಳು Nada Offices	ಗ್ರಾಮಲೆಕ್ಕಿಗರ ವೃತ್ತಗಳು VA Circles	ಹೋಬಳಿಗಳು Hoblies	ಗ್ರಾಮ ಪಂಚಾಯತಿಗಳು Grama Panchayaths	ನಗರ/ಪಟ್ಟಣ ಪ್ರದೇಶಗಳು Cities/Towns/Urban Agglomerations
1	2	3	4	5	6	7
1	ಭದ್ರಾವತಿ Bhadravathi	4	42	3	41	1
2	ಹೊಸನಗರ Hosanagara	3	34	4	30	1
3	ಸಾಗರ Sagara	5	40	6	35	2
4	ಶಿಕಾರಿಪುರ Shikaripura	4	68	5	44	2
5	ಶಿವಮೊಗ್ಗ Shimoga	4	50	8	42	1
6	ಸೊರಬ Soraba	5	59	6	41	1
7	ತೀರ್ಥಹಳ್ಳಿ Thirthahalli	4	48	5	38	1
	<b>ಜಿಲ್ಲಾ ಮೊತ್ತ District Total</b>	<b>29</b>	<b>341</b>	<b>37</b>	<b>271</b>	<b>9</b>

ಮಾಹಿತಿ: ಜಿಲ್ಲಾಧಿಕಾರಿಗಳು, ಶಿವಮೊಗ್ಗ.

1.2 ತಾಲ್ಲೂಕುಗಳು, ಜನವಸತಿ ಇರುವ, ಜನವಸತಿ ಇಲ್ಲದಿರುವ ಮತ್ತು ಒಟ್ಟು ಗ್ರಾಮಗಳು (2011 ರ ಜನಗಣತಿಯಂತೆ)					
No. of Taluks, Inhabited, Un-inhabited and Total Villages (Nos.) (As per 2011 Census)					
ಕ್ರ.ಸಂ Sl.No	ತಾಲ್ಲೂಕುಗಳು Taluks	ನಗರ/ಪಟ್ಟಣ ಪ್ರದೇಶಗಳು 2011 ರ ಜನಗಣತಿ Cities/Towns/Urban (2011 Census)	ಗ್ರಾಮಗಳು (2011 ರ ಜನಗಣತಿ) Villages (2011 Census)		ಒಟ್ಟು ಗ್ರಾಮಗಳು Total Villages
			ಜನವಸತಿ ಇರುವ Inhabited	ಜನವಸತಿ ಇಲ್ಲದ Un-inhabited	
1	2	8	9	10	11
1	ಭದ್ರಾವತಿ Bhadravathi	1	135	10	145
2	ಹೊಸನಗರ Hosanagara	1	202	2	204
3	ಸಾಗರ Sagara	2	230	8	238
4	ಶಿಕಾರಿಪುರ Shikaripura	2	155	21	176
5	ಶಿವಮೊಗ್ಗ Shimoga	1	195	19	214
6	ಸೊರಬ Soraba	1	281	25	306
7	ತೀರ್ಥಹಳ್ಳಿ Thirthahalli	1	245	2	247
	<b>ಜಿಲ್ಲಾ ಮೊತ್ತ District Total</b>	<b>9</b>	<b>1443</b>	<b>87</b>	<b>1530</b>

ಮಾಹಿತಿ: ಜಿಲ್ಲಾ ಸಂಖ್ಯಾ ಸಂಗ್ರಹಣಾಧಿಕಾರಿಗಳು (ಜನಗಣತಿ ಮಾಹಿತಿ)



1.3 ನಗರ ಸ್ಥಳೀಯ ಸಂಸ್ಥೆಗಳು							
Urban Local Bodies 2016-17 (In Nos)							
ಕ್ರ.ಸಂ Sl.No	ತಾಲ್ಲೂಕುಗಳು Taluks	ನಗರ ಸ್ಥಳೀಯ ಸಂಸ್ಥೆಗಳು Urban Local Bodies					
		ಮಹಾನಗರಪಾಲಿಕೆ City Corporation	ನಗರಸಭೆ City Municipal Council	ಪುರಸಭೆ Town Municipal Councils	ಪಟ್ಟಣ ಪಂಚಾಯತ್ Town Panchayath	ಅಧಿಸೂಚಿತ ಪ್ರದೇಶ Notified Area (NACs)	ಒಟ್ಟು Total
1	2	12	13	14	15	16	17
1	ಭದ್ರಾವತಿ Bhadravathi	0	1	0	0	0	1
2	ಹೊಸನಗರ Hosanagara	0	0	0	1	0	1
3	ಸಾಗರ Sagara	0	1	0	1	0	2
4	ಶಿಕಾರಿಪುರ Shikaripura	0	0	1	1	0	2
5	ಶಿವಮೊಗ್ಗ Shimoga	1	0	0	0	0	1
6	ಸೂರಬ Soraba	0	0	0	1	0	1
7	ತೀರ್ಥಹಳ್ಳಿ Thirthahalli	0	0	0	1	0	1
	<b>ಜಿಲ್ಲಾ ಮೊತ್ತ District Total</b>	<b>1</b>	<b>2</b>	<b>1</b>	<b>5</b>	<b>0</b>	<b>9</b>

ಮಾಹಿತಿ: ಜಿಲ್ಲಾ ಸಂಖ್ಯಾ ಸಂಗ್ರಹಣಾಧಿಕಾರಿಗಳು

1.4 ಚಿತ್ರಮಂದಿರಗಳು, ಪೊಲೀಸ್ ಠಾಣೆಗಳು, ಕಾರಾಗೃಹ ಮತ್ತು ಬೈದಿಗಳು							
Cinema Theatres, Police Station, Prisons and Prisoners (As on 31-3-2017) (In Nos)							
ಕ್ರ.ಸಂ Sl.No	ತಾಲ್ಲೂಕುಗಳು Taluku	ಚಿತ್ರಮಂದಿರಗಳು Cinema Theatres		ಪೊಲೀಸ್ ಠಾಣೆಗಳು Police Stations	ಕಾರಾಗೃಹ ಮತ್ತು ಬೈದಿಗಳು Prisons and Prisoners		
		ಶಾಶ್ವತ Permanent	ತಾತ್ಕಾಲಿಕ Temporary		ಕಾರಾಗೃಹಗಳು Prisons	ಬೈದಿಗಳು Prisoners	
						ಗಂಡು Male	ಹೆಣ್ಣು Female
1	2	18	19	20	21	22	
1	ಭದ್ರಾವತಿ Bhadravathi	5	0	7	0	0	0
2	ಹೊಸನಗರ Hosanagara	0	0	3	0	0	0
3	ಸಾಗರ Sagara	2	0	4	1	497	0
4	ಶಿಕಾರಿಪುರ Shikaripura	4	0	3	0	0	0
5	ಶಿವಮೊಗ್ಗ Shimoga	7	0	10	1	231	17
6	ಸೂರಬ Soraba	1	0	2	0	0	0
7	ಶೀರ್ಘಹಳ್ಳಿ Thirthahalli	2	0	3	0	0	0
	<b>ಜಿಲ್ಲಾ ಮೊತ್ತ District Total</b>	<b>21</b>	<b>0</b>	<b>32</b>	<b>2</b>	<b>728</b>	<b>17</b>

ಮಾಹಿತಿ: ಜಿಲ್ಲಾಧಿಕಾರಿಗಳು, 4 ಪೊಲೀಸ್ ಅಧೀಕ್ಷಕರು



1.5 ಅಗ್ನಿಶಾಮಕ ತಾಣಗಳು ಸಂಖ್ಯೆ					
No. of Fire Stations As on 31-03-2017 (In Nos)					
ಕ್ರ.ಸಂ Sl.No	ತಾಲ್ಲೂಕುಗಳು Taluku	ಅಗ್ನಿಶಾಮಕ ತಾಣಗಳು Number of Fire Stations	ಕಾರ್ಯನಿರ್ವಹಿಸುತ್ತಿರುವ ಅಗ್ನಿಶಾಮಕ ಜಲವಾಹನಗಳು Fire Engine Tankers	ತುರ್ತು ಅಗ್ನಿಶಾಮಕ ಕರೆಗಳು Emergency fire calls received	ಸಂರಕ್ಷಿಸಲಾದ ಆಸ್ತಿಯ ಮೌಲ್ಯ (ರೂ ಕೋಟಿಗಳಲ್ಲಿ) Value of the property protected (Rs. crores)
1	2	23	24	25	26
1	ಭದ್ರಾವತಿ Bhadravathi	1	2	142	2.83
2	ಹೊಸನಗರ Hosanagara	1	1	91	1.06
3	ಸಾಗರ Sagara	1	1	158	2.97
4	ಶಿಕಾರಿಪುರ Shikaripura	1	2	129	1.86
5	ಶಿವಮೊಗ್ಗ Shimoga	1	3	233	4.78
6	ಸೊರಬ Soraba	1	2	142	0.54
7	ತೀರ್ಥಹಳ್ಳಿ Thirthahalli	1	1	93	2.11
	<b>ಜಿಲ್ಲಾ ಮೊತ್ತ District Total</b>	<b>7</b>	<b>12</b>	<b>988</b>	<b>16.15</b>

ಮಾಹಿತಿ: ಜಿಲ್ಲಾ ಅಗ್ನಿಶಾಮಕ ಅಧಿಕಾರಿಗಳು.



1.6 ಪಡಿತರ ಅಂಗಡಿಗಳು ಮತ್ತು ಬಿ.ಪಿ.ಎಲ್ ಪಡಿತರ ಚೀಟಿದಾರರ ಸಂಖ್ಯೆ							
Ration Shops And B.P.L Ration Card Holders (As on 31-03-2017) (In Nos)							
ಕ್ರ.ಸಂ Sl.No	ತಾಲ್ಲೂಕುಗಳು Taluks	ಪಡಿತರ ಅಂಗಡಿಗಳು Ration Shops			ಬಿ.ಪಿ.ಎಲ್ ಪಡಿತರ ಚೀಟಿದಾರರು/B.P.L Ration Card Holders		
		ನಗರ Urban	ಗ್ರಾಮೀಣ Rural	ಒಟ್ಟು Total	ಅಂತ್ಯೋದಯ/Anthyodaya		
		ನಗರ Urban	ಗ್ರಾಮೀಣ Rural	ಒಟ್ಟು Total	ನಗರ Urban	ಗ್ರಾಮೀಣ Rural	ಒಟ್ಟು Total
<b>1</b>	<b>2</b>	<b>27</b>	<b>28</b>	<b>29</b>	<b>30</b>	<b>31</b>	<b>32</b>
1	ಭದ್ರಾವತಿ Bhadravathi	60	80	140	1353	1713	3066
2	ಹೊಸನಗರ Hosanagara	3	44	47	52	1449	1501
3	ಸಾಗರ Sagara	11	50	61	287	975	1262
4	ಶಿಕಾರಿಪುರ Shikaripura	18	67	85	770	2393	3163
5	ಶಿವಮೊಗ್ಗ Shimoga	73	68	141	1617	1429	3046
6	ಸೊರಬ Soraba	5	63	68	164	2186	2350
7	ತೀರ್ಥಹಳ್ಳಿ Thirthahalli	4	52	56	65	911	976
	<b>ಜಿಲ್ಲಾ ಮೊತ್ತ District Total</b>	<b>174</b>	<b>424</b>	<b>598</b>	<b>4308</b>	<b>11056</b>	<b>15364</b>

ಮಾಹಿತಿ: ಉಪನಿರ್ದೇಶಕರು, ಆಹಾರ ಮತ್ತು ನಾಗರಿಕ ಸರಬರಾಜು ಇಲಾಖೆ

I.7 ಬಿ.ಪಿ.ಎಲ್ ಪಡೆತರ ಚೀಟಿದಾರರ ಸಂಖ್ಯೆ							
BPL Ration Card Holders As on 31-03-2017 (In Nos)							
ಕ್ರ.ಸಂ Sl.No	ತಾಲ್ಲೂಕುಗಳು Taluks	ಬಿ.ಪಿ.ಎಲ್ ಪಡೆತರ ಚೀಟಿದಾರರು/BPL Ration Card Holders					
		ಅಕ್ಷಯ ಸಿಲಿಂಡರ್ ಸಹಿತ/Akshaya With Cylinder			ಅಕ್ಷಯ ಸಿಲಿಂಡರ್ ರಹಿತ/Akshaya Without Cylinder		
		ನಗರ Urban	ಗ್ರಾಮೀಣ Rural	ಒಟ್ಟು Total	ನಗರ Urban	ಗ್ರಾಮೀಣ Rural	ಒಟ್ಟು Total
1	2	33	34	35	36	37	38
1	ಭದ್ರಾವತಿ Bhadravathi	25398	36592	61990	0	10	10
2	ಹೊಸನಗರ Hosanagara	467	15946	16413	0	0	0
3	ಸಾಗರ Sagara	8437	19870	28307	0	0	0
4	ಶಿಕಾರಿಪುರ Shikaripura	7410	33258	40668	1	4	5
5	ಶಿವಮೊಗ್ಗ Shimoga	43514	28998	72512	0	0	0
6	ಸೂರಬ Soraba	1630	33003	34633	0	0	0
7	ತೀರ್ಥಹಳ್ಳಿ Thirthahalli	1397	16399	17796	1	0	1
	<b>ಜಿಲ್ಲಾ ಮೊತ್ತ District Total</b>	<b>88253</b>	<b>184066</b>	<b>272319</b>	<b>2</b>	<b>14</b>	<b>16</b>

ಮಾಹಿತಿ: ಉಪನಿರ್ದೇಶಕರು, ಆಹಾರ ಮತ್ತು ನಾಗರಿಕ ಸರಬರಾಜು ಇಲಾಖೆ

1.8 ಎ.ಪಿ.ಎಲ್ ಪಡೆತರ ಚೀಟಿದಾರರ ಸಂಖ್ಯೆ							
No. of A.P.L Ration Card Holders As on 31-03-2017 (In Nos)							
ಕ್ರ.ಸಂ Sl.No	ತಾಲ್ಲೂಕುಗಳು Taluks	ಎ.ಪಿ.ಎಲ್ ಪಡೆತರ ಚೀಟಿದಾರರು/APL Ration Card Holders					
		ಸಿಲಿಂಡರ್ ಸಹಿತ/ With Cylinder			ಸಿಲಿಂಡರ್ ರಹಿತ/ Without Cylinder		
		ನಗರ Urban	ಗ್ರಾಮೀಣ Rural	ಒಟ್ಟು Total	ನಗರ Urban	ಗ್ರಾಮೀಣ Rural	ಒಟ್ಟು Total
1	2	39	40	41	42	43	44
1	ಭದ್ರಾವತಿ Bhadravathi	6585	7017	13602	0	0	0
2	ಹೊಸನಗರ Hosanagara	469	7727	8196	0	0	0
3	ಸಾಗರ Sagara	5244	8117	13361	0	0	0
4	ಶಿಕಾರಿಪುರ Shikaripura	2511	4538	7049	0	0	0
5	ಶಿವಮೊಗ್ಗ Shimoga	24268	6683	30951	0	0	0
6	ಸೊರಬ Soraba	708	5507	6215	0	0	0
7	ತೀರ್ಥಹಳ್ಳಿ Thirthahalli	1689	11656	13345	0	0	0
	<b>ಜಿಲ್ಲಾ ಮೊತ್ತ District Total</b>	<b>41474</b>	<b>51245</b>	<b>92719</b>	<b>0</b>	<b>0</b>	<b>0</b>

ಮಾಹಿತಿ: ಉಪನಿರ್ದೇಶಕರು, ಆಹಾರ ಮತ್ತು ನಾಗರಿಕ ಸರಬರಾಜು ಇಲಾಖೆ



1.9 ಒಟ್ಟು ಪಡಿತರ ಚೀಟಿದಾರರ ಮತ್ತು ಭಾವ ಚಿತ್ರ ಹೊಂದಿರುವ ಚೀಟಿದಾರರು							
Total Ration Card Holders & Photo Card Holders As on 31-03-2017 (In Nos)							
ಕ್ರ.ಸಂ Sl.No	ತಾಲ್ಲೂಕುಗಳು Taluks	ಒಟ್ಟು ಪಡಿತರ ಚೀಟಿದಾರ ಸಂಖ್ಯೆ Total Ration Card Holders			ಭಾವಚಿತ್ರ ಹೊಂದಿರುವ ಪಡಿತರ ಚೀಟಿದಾರರು Photo Ration Card Holders		
		ನಗರ Urban	ಗ್ರಾಮೀಣ Rural	ಒಟ್ಟು Total	ನಗರ Urban	ಗ್ರಾಮೀಣ Rural	ಒಟ್ಟು Total
1	2	45	46	47	48	49	50
1	ಭದ್ರಾವತಿ Bhadravathi	33336	45332	78668	33336	45332	78668
2	ಹೊಸನಗರ Hosanagara	988	25122	26110	988	25122	26110
3	ಸಾಗರ Sagara	13968	28962	42930	13968	28962	42930
4	ಶಿಕಾರಿಪುರ Shikaripura	10692	40193	50885	10692	40193	50885
5	ಶಿವಮೊಗ್ಗ Shimoga	69399	37110	106509	69399	37110	106509
6	ಸೊರಬ Soraba	2502	40696	43198	2502	40696	43198
7	ತೀರ್ಥಹಳ್ಳಿ Thirthahalli	3152	28966	32118	3152	28966	32118
	<b>ಜಿಲ್ಲಾ ಮೊತ್ತ District Total</b>	<b>134037</b>	<b>246381</b>	<b>380418</b>	<b>134037</b>	<b>246381</b>	<b>380418</b>

ಮಾಹಿತಿ: ಉಪನಿರ್ದೇಶಕರು, ಆಹಾರ ಮತ್ತು ನಾಗರಿಕ ಸರಬರಾಜು ಇಲಾಖೆ

**1.10 ಜಿಲ್ಲಾದಾಯ ಮತ್ತು ತಲಾದಾಯ 2014-15**

**DISTRICT INCOME OF KARNATAKA 2014-15**

ಕ್ರ.ಸಂ Sl.No	ತಾಲ್ಲೂಕುಗಳು Taluks	ಪ್ರಚಲಿತ ದರ At Current Prices (Rs in lakhs)		ಸ್ಥಿರ ದರಗಳಲ್ಲಿ At Constant (2011-12) Prices (Rs in lakhs)		ತಲಾ ಆದಾಯ Per capita NDDP (in Rs)	
		Gross District Domestic Product (GDDP) (Rs. In Lakhs)	Net District Domestic Produce (NDDP) (Rs. In Lakhs)	Gross District Domestic Product (GDDP) (Rs. In Lakhs)	Net District Domestic Produce (NDDP) (Rs. In Lakhs)	At Current Price (2014-15)	At Constant Price (2011-12)
		<b>51</b>	<b>52</b>	<b>53</b>	<b>54</b>	<b>55</b>	<b>56</b>
1	ಭದ್ರಾವತಿ Bhadravathi	215100	194525	<b>168130</b>	150589	55063	<b>42626</b>
2	ಹೊಸನಗರ Hosanagara	477100	436631	<b>381912</b>	347355	355295	<b>282650</b>
3	ಸಾಗರ Sagara	370885	340846	<b>287338</b>	262105	158922	<b>122209</b>
4	ಶಿಕಾರಿಪುರ Shikaripura	224789	207855	<b>179989</b>	165413	83933	<b>66795</b>
5	ಶಿವಮೊಗ್ಗ Shimoga	754350	692813	<b>674243</b>	570689	131370	<b>108213</b>
6	ಸೊರಬ Soraba	261645	240411	<b>205641</b>	187852	115169	<b>89991</b>
7	ತಿರ್ಥಹಳ್ಳಿ Thirthahalli	334137	297778	<b>271574</b>	240217	201721	<b>162728</b>
	<b>ಜಿಲ್ಲಾ ಮೊತ್ತ District Total</b>	<b>2638006</b>	<b>2410859</b>	<b>2168827</b>	<b>1924220</b>	<b>132317</b>	<b>105609</b>

2. ವಿಸ್ತೀರ್ಣ ಮತ್ತು ಜನಸಂಖ್ಯೆ/Area and Population							
2.1 ಶೇಕಡವಾರು ಮತ್ತು ಜಿಲ್ಲಾವಾರು ಜನಸಂಖ್ಯೆ/Population and percentage share to total population: 2011							
ಕ್ರ.ಸಂ Sl.No	ತಾಲ್ಲೂಕುಗಳು Taluks	ಭೌಗೋಳಿಕ ವಿಸ್ತೀರ್ಣ (ಚ.ಕಿಮೀ) Geographical Area (Sq.Kms)	ಜನಸಂಖ್ಯೆ/Population			ಒಟ್ಟು ಜನಸಂಖ್ಯೆಗೆ %ವಾರು ಪ್ರಮಾಣ % Share to total Population	ಶ್ರೇಣಿ Rank
			ಒಟ್ಟು Total	ಗಂಡಸರು Male	ಹೆಂಗಸರು Female		
1	2	57	58	59	60	61	62
1	ಭದ್ರಾವತಿ Bhadravathi	690	339846	169873	169973	19.39	2
2	ಹೊಸನಗರ Hosanagara	1423	118220	58508	59712	6.74	7
3	ಸಾಗರ Sagara	1940	206319	102273	104046	11.77	4
4	ಶಿಕಾರಿಪುರ Shikaripura	909	238229	120487	117742	13.59	3
5	ಶಿವಮೊಗ್ಗ Shimoga	1113	507324	255262	252062	28.94	1
6	ಸೊರಬ Soraba	1148	200809	101130	99679	11.46	5
7	ತೀರ್ಥಹಳ್ಳಿ Thirthahalli	1254	142006	69882	72124	8.10	6
	<b>ಜಿಲ್ಲಾ ಮೊತ್ತ District Total</b>	<b>8477</b>	<b>1752753</b>	<b>877415</b>	<b>875338</b>	<b>100.00</b>	<b>15</b>

ಮಾಹಿತಿ: ಭಾರತ ಜನಗಣತಿ ನಿರ್ದೇಶನಾಲಯದ ಪ್ರಕಟಿತ ವರದಿ

2.2 ಗ್ರಾಮೀಣ ಮತ್ತು ನಗರ ಜನಸಂಖ್ಯೆ ದಶಕವಾರು ಬದಲಾವಣೆ							
2.2 Rural and Urban Population and Decadal change by residence: 2011							
ಕ್ರ.ಸಂ Sl.No	ತಾಲ್ಲೂಕುಗಳು Taluks	ಜನಸಂಖ್ಯೆ 2011 Population 2011			ಶೇಕಡವಾರು ದಶಕವಾರು ಬದಲಾವಣೆ % Decadal Change 2001-2011		
		ಒಟ್ಟು Total	ಗ್ರಾಮೀಣ Rural	ನಗರ Urban	ಒಟ್ಟು Total	ಗ್ರಾಮೀಣ Rural	ನಗರ Urban
1	2	63	64	65	66	67	68
1	ಭದ್ರಾವತಿ Bhadravathi	339846	188744	151102	0.25	5.84	-5.95
2	ಹೊಸನಗರ Hosanagara	118220	112381	5839	2.80	2.20	15.78
3	ಸಾಗರ Sagara	206319	140922	65397	2.65	1.90	4.30
4	ಶಿಕಾರಿಪುರ Shikaripura	238229	185350	52879	11.54	10.61	14.91
5	ಶಿವಮೊಗ್ಗ Shimoga	507324	184674	322650	13.96	8.10	17.60
6	ಸೊರಬ Soraba	200809	189477	11332	8.21	6.36	52.58
7	ತೀರ್ಥಹಳ್ಳಿ Thirthahalli	142006	127478	14528	-0.84	-0.72	-1.89
	<b>ಜಿಲ್ಲಾ ಮೊತ್ತ District Total</b>	<b>1752753</b>	<b>1129026</b>	<b>623727</b>	<b>6.71</b>	<b>5.37</b>	<b>9.23</b>

ಮಾಹಿತಿ: ಭಾರತ ಜನಗಣತಿ ನಿರ್ದೇಶನಾಲಯದ ಪ್ರಕಟಿತ ವರದಿ

2.3 ಲಿಂಗಾನುಪಾತ/Sex Ratio							
(No. of Females per 1000 Males): 2001-2011							
ಕ್ರ.ಸಂ Sl.No	ತಾಲ್ಲೂಕುಗಳು Taluks	ಲಿಂಗಾನುಪಾತ-2001/Sex Ratio- 2001			ಲಿಂಗಾನುಪಾತ-2011/Sex Ratio- 2011		
		ಒಟ್ಟು Total	ಗ್ರಾಮೀಣ Rural	ನಗರ Urban	ಒಟ್ಟು Total	ಗ್ರಾಮೀಣ Rural	ನಗರ Urban
1	2	69	70	71	72	73	74
1	ಭದ್ರಾವತಿ Bhadravathi	972	969	975	1001	990	1014
2	ಹೊಸನಗರ Hosanaagara	1004	1005	967	1021	1019	1057
3	ಸಾಗರ Sagara	991	991	990	1017	1019	1014
4	ಶಿಕಾರಿಪುರ Shikaripura	971	972	970	977	973	993
5	ಶಿವಮೊಗ್ಗ Shimoga	962	970	957	987	981	991
6	ಸೊರಬ Soraba	969	969	949	986	984	1015
7	ತೀರ್ಥಹಳ್ಳಿ Thirthahalli	1025	1031	973	1032	1030	1048
	ಜಿಲ್ಲಾ ಮೊತ್ತ District Total	984	986	967	998	995	1002

ಮಾಹಿತಿ: ಭಾರತ ಜನಗಣತಿ ನಿರ್ದೇಶನಾಲಯದ ಪ್ರಕಟಿತ ವರದಿ

2.4 0-6 ವಯೋಮಾನದ ಮಕ್ಕಳ ಸಂಖ್ಯೆ 2011 ಜನಗಣತಿ										
2.4 Child Population (0-6 age group) As per 2011 Census										
ಕ್ರ.ಸಂ Sl.No	ತಾಲ್ಲೂಕುಗಳು Taluks	0-6 ವಯೋಮಾನದ ಮಕ್ಕಳ ಸಂಖ್ಯೆ Child Population (0-6 Years) 2011			ಮಕ್ಕಳ ಸಂಖ್ಯೆ ಪ್ರಮಾಣ/Proportion of Child Population					
		ಒಟ್ಟು Total	ಗ್ರಾಮೀಣ Rural	ನಗರ Urban	ಒಟ್ಟು	ಗ್ರಾಮೀಣ	ನಗರ	ಒಟ್ಟು	ಗ್ರಾಮೀಣ	ನಗರ
					Total	Rural	Urban	Total	Rural	Urban
1	2	75	76	77	78	79	80	81	82	83
1	ಭದ್ರಾವತಿ Bhadravathi	35279	20437	14842	12	12.44	10.03	10.4	10.8	9.8
2	ಹೊಸನಗರ Hosanagara	11682	11100	582	12.26	12.37	11.16	9.9	9.9	10
3	ಸಾಗರ Sagara	20384	14049	6335	12	12.38	11.16	9.9	10	9.7
4	ಶಿಕಾರಿಪುರ Shikaripura	27931	21935	5996	12.55	12.76	11.82	11.7	11.8	11.3
5	ಶಿವಮೊಗ್ಗ Shimoga	52981	20290	32691	11.29	13.06	10.26	10.4	11	10.1
6	ಸೊರಬ Soraba	22624	21366	1258	12.27	12.53	802	11.3	11.3	11.1
7	ತಿರ್ಥಹಳ್ಳಿ Thirthahalli	11870	10526	1344	11.47	11.54	10.86	8.4	8.3	9.3
	<b>ಜಿಲ್ಲಾ ಮೊತ್ತ District Total</b>	<b>182751</b>	<b>119703</b>	<b>63048</b>	<b>12.67</b>	<b>13.17</b>	<b>11.74</b>	<b>10.43</b>	<b>10.6</b>	<b>10.11</b>

ಮಾಹಿತಿ: ಭಾರತ ಜನಗಣತಿ ನಿರ್ದೇಶನಾಲಯದ ಪ್ರಕಟಿತ ವರದಿ

2.5 0-6 ವಯೋಮಾನದ ಲಿಂಗಾನುಪಾತ							
2.5 Sex Ratio (0-6 age Group)							
ಕ್ರ.ಸಂ Sl.No	ತಾಲ್ಲೂಕುಗಳು Taluku	0-6 ವಯೋಮಾನದ ಲಿಂಗಾನುಪಾತ (2001) Child Sex Ratio (0-6 Years) 2001			0-6 ವಯೋಮಾನದ ಲಿಂಗಾನುಪಾತ (2011) Child Sex Ratio (0-6 Years) 2011		
		ಒಟ್ಟು Total	ಗ್ರಾಮೀಣ Rural	ನಗರ Urban	ಒಟ್ಟು Total	ಗ್ರಾಮೀಣ Rural	ನಗರ Urban
1	2	84	85	86	87	88	89
1	ಭದ್ರಾವತಿ Bhadravathi	936	929	945	952	930	984
2	ಹೊಸನಗರ Hosanaqara	960	962	915	973	971	1021
3	ಸಾಗರ Sagara	968	957	992	966	955	991
4	ಶಿಕಾರಿಪುರ Shikaripura	961	970	930	966	972	944
5	ಶಿವಮೊಗ್ಗ Shimoga	961	969	955	959	957	960
6	ಸೊರಬ Soraba	946	946	968	968	973	892
7	ತೀರ್ಥಹಳ್ಳಿ Thirthahalli	975	976	965	944	944	948
	ಜಿಲ್ಲಾ ಮೊತ್ತ District Total	956	957	954	960	958	966

ಮಾಹಿತಿ: ಭಾರತ ಜನಗಣತಿ ನಿರ್ದೇಶನಾಲಯದ ಪ್ರಕಟಿತ ವರದಿ

2.6 ಪರಿಶಿಷ್ಟ ಜಾತಿ ಜನಸಂಖ್ಯೆ ಮತ್ತು ದಶಕವಾರು ಬದಲಾವಣೆ							
2.6 Scheduled Caste Population and Decadal Change 2001-2011							
ಕ್ರ.ಸಂ Sl.No	ತಾಲ್ಲೂಕುಗಳು Taluks	ಪರಿಶಿಷ್ಟ ಜಾತಿ ಜನಸಂಖ್ಯೆ (2011) Scheduled Caste Population (2011)			ಶೇಕಡವಾರು ದಶಕವಾರು ಬದಲಾವಣೆ (2001-2011) Decadal Change (2001-2011)		
		ಒಟ್ಟು Total	ಗ್ರಾಮೀಣ Rural	ನಗರ Urban	ಒಟ್ಟು Total	ಗ್ರಾಮೀಣ Rural	ನಗರ Urban
1	2	90	91	92	93	94	95
1	ಭದ್ರಾವತಿ Bhadravathi	73883	46538	27345	8.78	10.13	6.55
2	ಹೊಸನಗರ Hosanaqara	10386	9374	1012	-4.14	-4.73	1.71
3	ಸಾಗರ Sagara	19908	14033	5875	3.11	1.42	7.36
4	ಶಿಕಾರಿಪುರ Shikaripura	58775	53523	5252	23.50	24.10	17.73
5	ಶಿವಮೊಗ್ಗ Shimoga	92070	51333	40737	22.74	16.72	31.27
6	ಸೊರಬ Soraba	39045	37851	1194	11.32	10.34	55.06
7	ತೀರ್ಥಹಳ್ಳಿ Thirthahalli	14091	12664	1427	2.26	2.75	-1.86
	<b>ಜಿಲ್ಲಾ ಮೊತ್ತ District Total</b>	<b>308158</b>	<b>225316</b>	<b>82842</b>	<b>14.34</b>	<b>12.84</b>	<b>18.60</b>

ಮಾಹಿತಿ: ಭಾರತ ಜನಗಣತಿ ನಿರ್ದೇಶನಾಲಯದ ಪ್ರಕಟಿತ ವರದಿ



2.7 ಶೇಕಡವಾರು ಪರಿಶಿಷ್ಟಜಾತಿ ಜನಸಂಖ್ಯೆ							
2.7 Percentage of Scheduled Castes to total Population: 2011							
ಕ್ರ.ಸಂ Sl.No	ತಾಲ್ಲೂಕುಗಳು Taluku	ಶೇಕಡವಾರು ಪರಿಶಿಷ್ಟ ಜಾತಿ ಜನಸಂಖ್ಯೆ (2001) % Scheduled Caste Population (2001)			ಶೇಕಡವಾರು ಪರಿಶಿಷ್ಟ ಜಾತಿ ಜನಸಂಖ್ಯೆ (2011) % Scheduled Caste Population (2011)		
		ಒಟ್ಟು Total	ಗ್ರಾಮೀಣ Rural	ನಗರ Urban	ಒಟ್ಟು Total	ಗ್ರಾಮೀಣ Rural	ನಗರ Urban
<b>1</b>	<b>2</b>	<b>96</b>	<b>97</b>	<b>98</b>	<b>99</b>	<b>100</b>	<b>101</b>
1	ಭದ್ರಾವತಿ Bhadravathi	19.99	22.39	16.98	21.74	24.66	18.10
2	ಹೊಸನಗರ Hosanaqara	9.16	8.76	17.04	8.79	8.34	17.33
3	ಸಾಗರ Sagara	9.36	9.82	8.37	9.65	9.96	8.98
4	ಶಿಕಾರಿಪುರ Shikaripura	19.98	23.27	8.44	24.67	28.88	9.93
5	ಶಿವಮೊಗ್ಗ Shimoga	14.79	23.81	9.62	18.15	27.80	12.63
6	ಸೊರಬ Soraba	17.47	18.10	6.79	19.44	19.98	10.54
7	ತೀರ್ಥಹಳ್ಳಿ Thirthahalli	9.70	9.67	10.01	9.92	9.93	9.82
	<b>ಜಿಲ್ಲಾ ಮೊತ್ತ District Total</b>	<b>16.41</b>	<b>18.63</b>	<b>12.23</b>	<b>17.58</b>	<b>19.96</b>	<b>13.28</b>

ಮಾಹಿತಿ: ಭಾರತ ಜನಗಣತಿ ನಿರ್ದೇಶನಾಲಯದ ಪ್ರಕಟಿತ ವರದಿ

2.8 ಪರಿಶಿಷ್ಟ ಪಂಗಡ ಜನಸಂಖ್ಯೆ ಮತ್ತು ದಶಕವಾರು ಬದಲಾವಣೆ							
2.8 Scheduled Tribe Population and Decadal Change 2001-2011							
ಕ್ರ.ಸಂ Sl.No	ತಾಲ್ಲೂಕುಗಳು Taluks	ಪರಿಶಿಷ್ಟ ಪಂಗಡ ಜನಸಂಖ್ಯೆ (2011) Scheduled Tribe Population (2011)			ಶೇಕಡವಾರು ದಶಕವಾರು ಬದಲಾವಣೆ (2001-2011) Decadal Change (2001-2011)		
		ಒಟ್ಟು Total	ಗ್ರಾಮೀಣ Rural	ನಗರ Urban	ಒಟ್ಟು Total	ಗ್ರಾಮೀಣ Rural	ನಗರ Urban
<b>1</b>	<b>2</b>	<b>102</b>	<b>103</b>	<b>104</b>	<b>105</b>	<b>106</b>	<b>107</b>
1	ಭದ್ರಾವತಿ Bhadravathi	12665	9488	3177	8.62	12.39	-1.27
2	ಹೊಸನಗರ Hosanaqara	2458	2316	142	27.42	26.77	39.22
3	ಸಾಗರ Saagara	4412	3326	1086	11.11	4.39	38.34
4	ಶಿಕಾರಿಪುರ Shikaripura	14402	12901	1501	20.14	17.59	47.59
5	ಶಿವಮೊಗ್ಗ Shimoga	21016	11824	9192	21.21	14.07	31.84
6	ಸೊರಬ Soraba	7750	7545	205	14.22	14.01	22.75
7	ತೀರ್ಥಹಳ್ಳಿ Thirthahalli	2709	2563	146	16.47	17.46	1.39
	<b>ಜಿಲ್ಲಾ ಮೊತ್ತ District Total</b>	<b>65412</b>	<b>49963</b>	<b>15449</b>	<b>16.81</b>	<b>14.62</b>	<b>24.54</b>

ಮಾಹಿತಿ: ಭಾರತ ಜನಗಣತಿ ನಿರ್ದೇಶನಾಲಯದ ಪ್ರಕಟಿತ ವರದಿ



2.9 ಶೇಕಡವಾರು ಪರಿಶಿಷ್ಟಪಂಗಡ ಜನಸಂಖ್ಯೆ							
2.9 Percentage of Scheduled Tribe to total Population: 2011							
ಕ್ರ.ಸಂ Sl.No	ತಾಲ್ಲೂಕುಗಳು Taluks	ಶೇಕಡವಾರು ಪರಿಶಿಷ್ಟ ಪಂಗಡ ಜನಸಂಖ್ಯೆ (2001) % Scheduled Tribe Population (2001)			ಶೇಕಡವಾರು ಪರಿಶಿಷ್ಟ ಪಂಗಡ ಜನಸಂಖ್ಯೆ (2011) % Scheduled Tribe Population (2011)		
		ಒಟ್ಟು Total	ಗ್ರಾಮೀಣ Rural	ನಗರ Urban	ಒಟ್ಟು Total	ಗ್ರಾಮೀಣ Rural	ನಗರ Urban
<b>1</b>	<b>2</b>	<b>108</b>	<b>109</b>	<b>110</b>	<b>111</b>	<b>112</b>	<b>113</b>
1	ಭದ್ರಾವತಿ Bhadravathi	3.43	4.47	2.13	3.73	5.03	2.10
2	ಹೊಸನಗರ Hosanaagara	1.63	1.63	1.75	2.08	2.06	2.43
3	ಸಾಗರ Sagara	1.92	2.26	1.20	2.14	2.36	1.66
4	ಶಿಕಾರಿಪುರ Shikaripura	5.03	5.92	1.92	6.05	6.96	2.84
5	ಶಿವಮೊಗ್ಗ Shimoga	3.42	5.61	2.16	4.14	6.40	2.85
6	ಸೊರಬ Soraba	3.38	3.49	1.47	3.86	3.98	1.81
7	ತೀರ್ಥಹಳ್ಳಿ Thirthahalli	1.64	1.71	0.99	1.91	2.01	1.00
	<b>ಜಿಲ್ಲಾ ಮೊತ್ತ District Total</b>	<b>3.14</b>	<b>4.07</b>	<b>2.17</b>	<b>3.73</b>	<b>4.43</b>	<b>2.48</b>

ಮಾಹಿತಿ: ಭಾರತ ಜನಗಣತಿ ನಿರ್ದೇಶನಾಲಯದ ಪ್ರಕಟಿತ ವರದಿ

| |

2.10 ವಯೋಮಾನವಾರು ಜನಸಂಖ್ಯೆ				
2.10 Distribution of Population by age Groups 2011 Census (in nos)				ಶಿವಮೊಗ್ಗ ಜಿಲ್ಲೆ
ವಯೋಮಿತಿ Age Group	ಒಟ್ಟು Total	ಗ್ರಾಮೀಣ Rural	ನಗರ Urban	ಜಿಲ್ಲಾ ಶೇಕಡವಾರು ಒಟ್ಟು ಜನಸಂಖ್ಯೆಗೆ % to Total Population of Shimoga
114	115	116	117	118
0-4	129212	84584	44628	7.37
5-9	138103	90162	47941	7.88
10-14	162453	105851	56602	9.27
15-19	164421	103415	61006	9.38
20-24	164792	103290	61502	9.40
25-29	154169	98062	56107	8.80
30-34	130707	82583	48124	7.46
35-39	140421	90679	49742	8.01
40-44	123091	79877	43214	7.02
45-49	119078	77687	41391	6.79
50-54	89754	57224	32530	5.12
55-59	70402	44169	26233	4.02
60-64	58849	38211	20638	3.36
65-69	44556	30344	14212	2.54
70-74	29394	20096	9298	1.68
75-79	15527	10586	4941	0.89
80-84	10242	7046	3196	0.58
85-89	3694	2398	1296	0.21
,90-94	1831	1280	551	0.10
,95-99	824	566	258	0.05
100+	469	355	114	0.03
Age not Stated	764	561	203	0.04
All Ages	<b>1752753</b>	<b>1129026</b>	<b>623727</b>	<b>100.00</b>

ಮಾಹಿತಿ: ಭಾರತ ಜನಗಣತಿ ನಿರ್ದೇಶನಾಲಯದ ಪ್ರಕಟಿತ ವರದಿ



2.11 ಜಿಲ್ಲಾವಾರು ವಯೋಮಾನವಾರು ಜನಸಂಖ್ಯೆ										
2.11 District Wise Population By Age Groups And Sex, 2011										
ಕ್ರ.ಸಂ Sl.No	ತಾಲ್ಲೂಕುಗಳು Taluks	0-14 ವಯೋಮಾನವಾರು ಜನಸಂಖ್ಯೆ Population (0-14)			15-59 ವಯೋಮಾನವಾರು ಜನಸಂಖ್ಯೆ Population (15-59)			60+ ವಯೋಮಾನವಾರು ಜನಸಂಖ್ಯೆ Population (60+)		
		ಗಂಡಸರು Male	ಹೆಂಗಸರು Female	ಒಟ್ಟು Total	ಗಂಡಸರು Male	ಹೆಂಗಸರು Female	ಒಟ್ಟು Total	ಗಂಡಸರು Male	ಹೆಂಗಸರು Female	ಒಟ್ಟು Total
1	2	119	120	121	122	123	124	125	126	127
	<b>ಜಿಲ್ಲಾ ಮೊತ್ತ District Total</b>	<b>219389</b>	<b>210379</b>	<b>429768</b>	<b>580380</b>	<b>576455</b>	<b>1156835</b>	<b>77646</b>	<b>88504</b>	<b>166150</b>









2.12 ಜನಸಂಖ್ಯೆಯ ಅಂದಾಜು							
2.12 Projected Population (Numbers)							
ಕ್ರ.ಸಂ Sl.No	ತಾಲ್ಲೂಕುಗಳು Taluks	2011	2012	2013	2014	2015	2016
<b>1</b>	<b>2</b>	<b>128</b>	<b>129</b>	<b>130</b>	<b>131</b>	<b>132</b>	<b>133</b>
1	ಭದ್ರಾವತಿ Bhadravathi	339846	342180	344531	346900	349287	351693
2	ಹೊಸನಗರ Hosanaagara	118220	118862	119508	120157	120810	121467
3	ಸಾಗರ Sagara	206319	207641	208972	210312	211662	213021
4	ಶಿಕಾರಿಪುರ Shikaripura	238229	239669	241118	242577	244046	245524
5	ಶಿವಮೊಗ್ಗ Shimoga	507324	511156	515019	518914	522841	526801
6	ಸೊರಬ Soraba	200809	201902	203002	204108	205220	206338
7	ತೀರ್ಥಹಳ್ಳಿ Thirthahalli	142006	142805	143609	144418	145232	146050
	<b>ಜಿಲ್ಲಾ ಮೊತ್ತ District Total</b>	<b>1752753</b>	<b>1764215</b>	<b>1775759</b>	<b>1787386</b>	<b>1799098</b>	<b>1810894</b>

ಮಾಹಿತಿ: 2011 ರ ಜನಗಣತಿ ಆಧಾರಿತ

2.12 ಜನಸಂಖ್ಯೆಯ ಅಂದಾಜು						
2.12 Projected Population (Numbers)						
ಕ್ರ.ಸಂ Sl.No	ತಾಲ್ಲೂಕುಗಳು Taluks	2017	2018	2019	2020	2021
<b>1</b>	<b>2</b>	<b>134</b>	<b>135</b>	<b>136</b>	<b>137</b>	<b>138</b>
1	ಭದ್ರಾವತಿ Bhadravathi	354116	356558	359019	361499	363997
2	ಹೊಸನಗರ Hosanaagara	122127	122791	123459	124131	124806
3	ಸಾಗರ Sagara	214390	215769	217157	218555	219963
4	ಶಿಕಾರಿಪುರ Shikaripura	247012	248509	250017	251535	253063
5	ಶಿವಮೊಗ್ಗ Shimoga	530794	534819	538878	542971	547097
6	ಸೊರಬ Soraba	207463	208595	209732	210876	212027
7	ತೀರ್ಥಹಳ್ಳಿ Thirthahalli	146874	147702	148535	149374	150217
	<b>ಜಿಲ್ಲಾ ಮೊತ್ತ District Total</b>	<b>1822776</b>	<b>1834743</b>	<b>1846797</b>	<b>1858941</b>	<b>1871170</b>

ಮಾಹಿತಿ: 2011 ರ ಜನಗಣತಿ ಆಧಾರಿತ

3. ಮಳೆ/Rainfall						
3.1 ಮಳೆ ಮಾಪನ ಕೇಂದ್ರಗಳು, ವಾರ್ಷಿಕ ವಾಡಿಕೆ ಮಳೆ ಮತ್ತು ಮಳೆ ದಿನಗಳು						
No. of Rainguage Stations, Annual Normal Rainfall and Rainy Days (Year-2014)						
ಕ್ರ.ಸಂ Sl.No	ತಾಲ್ಲೂಕುಗಳು Taluks	ಮಳೆ ಮಾಪನ ಕೇಂದ್ರಗಳು Rainguage Stations			ವಾರ್ಷಿಕ ವಾಡಿಕೆ ಮಳೆ Annual Normal Rainfall (1951 to 2000)	
		ಕಾರ್ಯನಿರ್ವಹಿಸುತ್ತಿರುವ Working R.Gs	ದುರಸ್ತಿಯಲ್ಲಿರುವ Not Working R.Gs	ಒಟ್ಟು Total	ಮಳೆ ದಿನಗಳು Rainydays	ವಾಡಿಕೆ ಮಳೆ ಮಿ.ಮೀ Normal Rainfall
<b>1</b>	<b>2</b>	<b>139</b>	<b>140</b>	<b>141</b>	<b>142</b>	<b>143</b>
1	ಭದ್ರಾವತಿ Bhadravathi	9	2	11	67	904
2	ಹೊಸನಗರ Hosanaagara	18	2	20	103	3058
3	ಸಾಗರ Sagara	19	2	21	100	2158
4	ಶಿಕಾರಿಪುರ Shikaripura	9	2	11	69	1056
5	ಶಿವಮೊಗ್ಗ Shimoga	9	3	12	67	919
6	ಸೊರಬ Soraba	12	1	13	85	1634
7	ತೀರ್ಥಹಳ್ಳಿ Thirthahalli	14	1	15	106	2945
	<b>ಜಿಲ್ಲಾ ಸರಾಸರಿ District Average</b>	<b>90</b>	<b>13</b>	<b>103</b>	<b>85</b>	<b>1811</b>

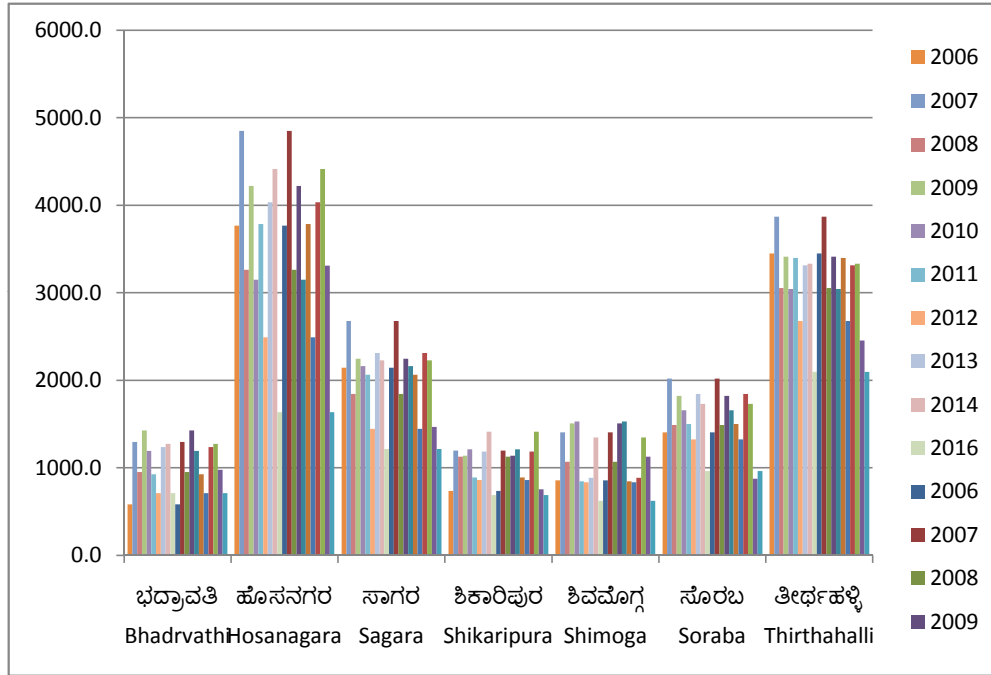
ಮಾಹಿತಿ: ಜಿಲ್ಲಾ ಸಂಖ್ಯಾ ಸಂಗ್ರಹಣಾಧಿಕಾರಿಗಳು.

\* ಒಟ್ಟು

3.2 ವಾರ್ಷಿಕ ವಾಸ್ತವಿಕ ಮಳೆ												
3.2 Actual Annual Rainfall												
ಕ್ರ.ಸಂ Sl.No	ತಾಲ್ಲೂಕುಗಳು Taluks	ಮಳೆ (ಮಿ.ಮಿ)/Rainfall (in mms)										
		2006 ರಿಂದ 2016 ರವರೆಗೆ ವಾರ್ಷಿಕ ವಾಸ್ತವಿಕ ಮಳೆ (ಮಿ.ಮಿ)										
		Actual Annual Rainfall from 2006 to 2016 (mms)										
		2006	2007	2008	2009	2010	2011	2012	2013	2014	2015	2016
<b>1</b>	<b>2</b>	<b>144</b>	<b>145</b>	<b>146</b>	<b>147</b>	<b>148</b>	<b>149</b>	<b>150</b>	<b>151</b>	<b>152</b>	<b>153</b>	<b>154</b>
1	ಭದ್ರಾವತಿ Bhadravathi	580.2	1293.0	952.4	1427.4	1193.5	925.4	708.8	1236.0	1271.8	976.8	708.40
2	ಹೊಸನಗರ Hosanaagara	3765.6	4847.9	3262.6	4219.6	3149.3	3782.5	2489.7	4034.1	4414.1	3309.2	1633.80
3	ಸಾಗರ Sagara	2141.1	2678.0	1843.4	2244.0	2159.6	2062.9	1445.8	2309.6	2224.9	1466.6	1212.50
4	ಶಿಕಾರಿಪುರ Shikaripura	734.9	1195.5	1126.2	1137.4	1208.7	888.5	859.1	1184.3	1411.7	754.0	686.00
5	ಶಿವಮೊಗ್ಗ Shimoga	856.8	1404.6	1066.8	1506.0	1527.0	844.6	833.9	886.4	1347.2	1127.4	621.20
6	ಸೊರಬ Soraba	1404.6	2018.8	1489.0	1821.7	1657.3	1500.6	1322.3	1844.2	1728.3	875.2	962.70
7	ತೀರ್ಥಹಳ್ಳಿ Thirthahalli	3446.3	3868.8	3052.7	3412.7	3042.5	3397.2	2676.2	3312.4	3331.1	2452.2	2094.60
	<b>ಜಿಲ್ಲಾ ಸರಾಸರಿ District Average</b>	<b>1847.1</b>	<b>2472.4</b>	<b>1827.6</b>	<b>2252.7</b>	<b>1991.1</b>	<b>1914.5</b>	<b>1476.5</b>	<b>2115.3</b>	<b>2247.0</b>	<b>1565.9</b>	<b>1131.31</b>

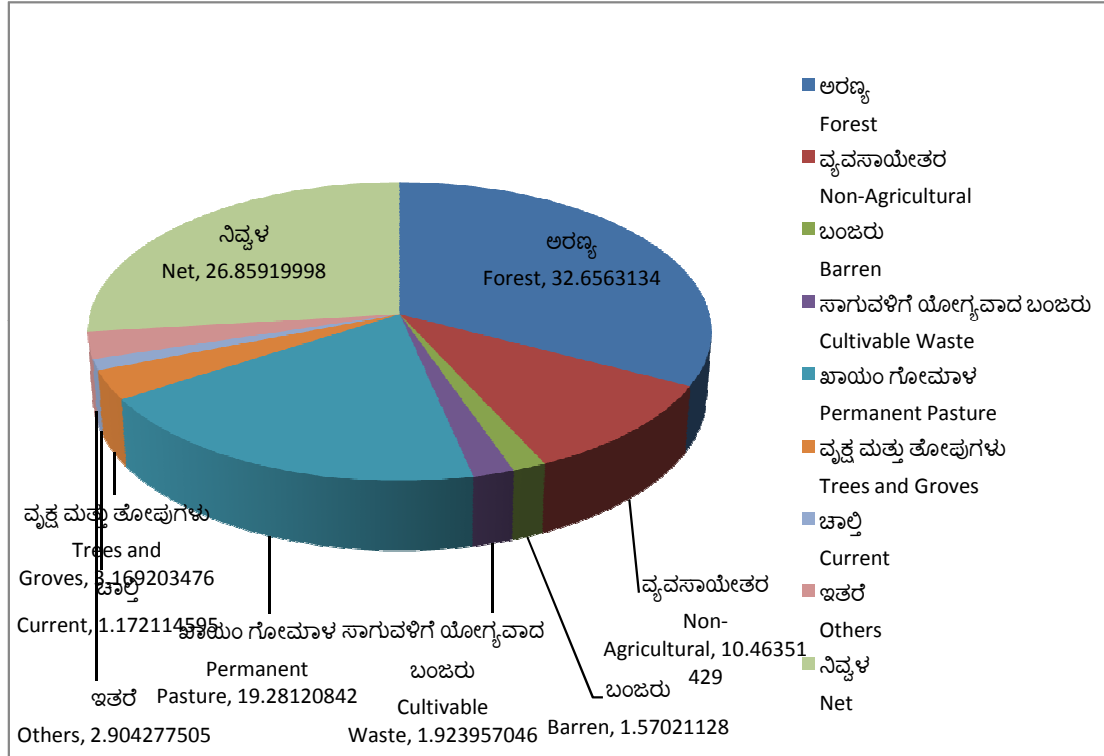
ಮಾಹಿತಿ: ಜಿಲ್ಲಾ ಸಂಖ್ಯಾ ಸಂಗ್ರಹಣಾಧಿಕಾರಿಗಳು.

2006 ರಿಂದ 2016 ರವರೆಗಿನ ವಾರ್ಷಿಕ ವಾಸ್ತವಿಕ ಮಳೆ (ಮಿ.ಮೀ)  
**Actual Rainfall from 2006 to 2016 (M.Ms)**






ಭೂಮಿಯ ಬಳಕೆ ಹೆಕ್ಟೇರ್‌ಗಳಲ್ಲಿ 2016-17  
Land Utilisation in Hectares 2016-17



4. ಕೃಷಿ, ತೋಟಗಾರಿಕೆ ಮತ್ತು ರೇಷ್ಮೆ/ Agriculture, Horticulture and Sericulture										
4.1 ಭೂಮಿ ಬಳಕೆ										
4.1 Land Utilisation (In Hectares)										
ಭೂಮಿಯ ಬಳಕೆ/Land Utilisation 2016-17										
ಕ್ರ.ಸಂ Sl.No	ತಾಲ್ಲೂಕುಗಳು Taluku	ಭೌಗೋಳಿಕ ವಿಸ್ತೀರ್ಣ Geographical Area	ಅರಣ್ಯ Forest	ಸಾಗುವಳಿ ಲಭ್ಯವಿಲ್ಲದಿರುವ ಭೂಮಿ Land not available for cultivation			ಸಾಗುವಳಿ ಮಾಡದಿರುವ ಇತರೆ ಭೂಮಿ Other Uncultivated Land			
				ವ್ಯವಸಾಯೇತರ Land put to Non- Agricultural Uses	ಬಂಜರು Barren & Un- cultivable land	ಒಟ್ಟು Total	ಸಾಗುವಳಿಗೆ ಯೋಗ್ಯವಾದ ಬಂಜರು Cultivable Waste	ಖಾಯಂ ಗೋಮಾಳ Permanent Pasture	ವೃಕ್ಷ ಮತ್ತು ತೋಪುಗಳು Trees and Groves	ಒಟ್ಟು Total
1	2	155	156	157	158	159	160	161	162	163
1	ಭದ್ರಾವತಿ Bhadravathi	69010	18239	7911	789	8700	654	8308	66	9028
2	ಹೊಸನಗರ Hosanaagara	142279	35027	21112	4157	25269	2555	52789	1498	56842
3	ಸಾಗರ Sagara	194009	66125	29486	930	30416	5613	47259	14780	67652
4	ಶಿಕಾರಿಪುರ Shikaripura	90984	40173	5193	829	6022	451	361	91	903
5	ಶಿವಮೊಗ್ಗ Shimoga	111358	42892	8512	1798	10310	322	12343	153	12818
6	ಸೊರಬ Soraba	114767	26667	6442	3150	9592	4973	15929	3840	24742
7	ತಿರ್ಥಹಳ್ಳಿ Thirthahalli	125377	47732	10052	1659	11711	1743	26474	6440	34657
	<b>ಜಿಲ್ಲಾ ಮೊತ್ತ District Total</b>	<b>847784</b>	<b>276855</b>	<b>88708</b>	<b>13312</b>	<b>102020</b>	<b>16311</b>	<b>163463</b>	<b>26868</b>	<b>206642</b>

ಮಾಹಿತಿ: ಜಿಲ್ಲಾ ಸಂಖ್ಯಾ ಸಂಗ್ರಹಣಾಧಿಕಾರಿಗಳು.



4.1 ಭೂಮಿ ಬಳಕೆ							
4.1 Land Utilisation (In Hectares)							
ಕ್ರ.ಸಂ SI.No	ತಾಲ್ಲೂಕುಗಳು Taluks	ಭೂಮಿಯ ಬಳಕೆ/Land Utilisation 2016-17					
		ಬೀಳು ಭೂಮಿ Fallow Land			ಬಿತ್ತನೆ ಯಾದ ಪ್ರದೇಶ Area Sown		
		ಚಾಲ್ತಿ Current	ಇತರೆ Other	ಒಟ್ಟು Total	ನಿವ್ವಳ Net	ಒಂದಕ್ಕಿಂತ ಹೆಚ್ಚು More than once	ಒಟ್ಟು Total
1	2	164	165	166	167	168	169
1	ಭದ್ರಾವತಿ Bhadravathi	1445	2624	4069	28974	2540	31514
2	ಹೊಸನಗರ Hosanaagara	1055	6151	7206	17935	852	18787
3	ಸಾಗರ Sagara	1008	1460	2468	27348	1901	29249
4	ಶಿಕಾರಿಪುರ Shikaripura	208	431	639	43247	4798	48045
5	ಶಿವಮೊಗ್ಗ Shimoga	2055	3182	5237	40101	1797	41898
6	ಸೊರಬ Soraba	2028	5686	7714	46052	4600	50652
7	ತಿರ್ಥಹಳ್ಳಿ Thirthahalli	2138	5088	7226	24051	1980	26031
	<b>ಜಿಲ್ಲಾ ಮೊತ್ತ District Total</b>	<b>9937</b>	<b>24622</b>	<b>34559</b>	<b>227708</b>	<b>18468</b>	<b>246176</b>

ಮಾಹಿತಿ: ಜಿಲ್ಲಾ ಸಂಖ್ಯಾ ಸಂಗ್ರಹಣಾಧಿಕಾರಿಗಳು.

4.2 ವಿವಿಧ ಮೂಲಗಳಿಂದ ನೀರಾವರಿಯಾದ ನಿವ್ವಳ ಹಾಗೂ ಒಟ್ಟು ವಿಸ್ತೀರ್ಣ										
4.2 Gross and Net area Irrigated Under Different Sources										
ನೀರಾವರಿಯಾದ ನಿವ್ವಳ ವಿಸ್ತೀರ್ಣ 2016-17/Net area irrigated (Hectares)										
ಕ್ರ.ಸಂ Sl.No	ತಾಲ್ಲೂಕುಗಳು Taluks	ಕಾಲುವೆಗಳಿಂದ/Canals			ಕೆರೆಗಳಿಂದ/Tanks			ಬಾವಿಗಳಿಂದ/Wells		
		ಉದ್ದ (ಕಿ.ಮೀ) Length in KMs	ಒಟ್ಟು ನೀರಾವರಿಯಾದ ವಿಸ್ತೀರ್ಣ Gross Irrigated Area	ನಿವ್ವಳ ನೀರಾವರಿ ವಿಸ್ತೀರ್ಣ Net Area Irrigated	ಸಂಖ್ಯೆಗಳು Nos	ಒಟ್ಟು ನೀರಾವರಿಯಾದ ವಿಸ್ತೀರ್ಣ Gross Irrigated Area	ನಿವ್ವಳ ನೀರಾವರಿ ವಿಸ್ತೀರ್ಣ Net Area Irrigated	ಸಂಖ್ಯೆಗಳು Nos	ಒಟ್ಟು ನೀರಾವರಿಯಾದ ವಿಸ್ತೀರ್ಣ Gross Irrigated Area	ನಿವ್ವಳ ನೀರಾವರಿ ವಿಸ್ತೀರ್ಣ Net Area Irrigated
1	2	170	171	172	173	174	175	176	177	178
1	ಭದ್ರಾವತಿ Bhadravathi	132.7	23604	21435	336	928	890	578	507	450
2	ಹೊಸನಗರ Hosanaagara	0.0	0	0	900	5041	4760	1724	1347	1212
3	ಸಾಗರ Sagara	2.0	36	36	760	8050	7350	2330	1707	1545
4	ಶಿಕಾರಿಪುರ Shikarioura	119.6	7111	7018	1276	7740	7690	70	0	0
5	ಶಿವಮೊಗ್ಗ Shimoga	124.0	15159	13941	778	4045	4000	329	330	320
6	ಸೊರಬ Soraba	0.0	0	0	1186	15947	15480	677	300	300
7	ತೀರ್ಥಹಳ್ಳಿ Thirthahalli	0.0	0	0	741	9395	8402	1965	2607	2282
	<b>ಜಿಲ್ಲಾ ಮೊತ್ತ District Total</b>	<b>378.3</b>	<b>45910</b>	<b>42430</b>	<b>5977</b>	<b>51146</b>	<b>48572</b>	<b>7673</b>	<b>6798</b>	<b>6109</b>

ಮಾಹಿತಿ: ಜಿಲ್ಲಾ ಸಂಖ್ಯಾ ಸಂಗ್ರಹಣಾಧಿಕಾರಿಗಳು.

4.2 ವಿವಿಧ ಮೂಲಗಳಿಂದ ನೀರಾವರಿಯಾದ ನಿವ್ವಳ ಹಾಗೂ ಒಟ್ಟು ವಿಸ್ತೀರ್ಣ											
4.2 Gross and Net area Irrigated Under Different Sources											
ನೀರಾವರಿಯಾದ ನಿವ್ವಳ ಪ್ರದೇಶ/Net area irrigated Under Different Sources (2016-17)											
ಕ್ರ.ಸಂ SI.No	ತಾಲ್ಲೂಕುಗಳು Taluku	ಕೊಳವೆ ಬಾವಿಗಳು/Tube Wells			ಏತ ನೀರಾವರಿ/Lift Irrigation			ಇತರೆ ಮೂಲಗಳಿಂದ Other Sources		ಒಟ್ಟು/Total	
		ಸಂಖ್ಯೆಗಳು Nos	ಒಟ್ಟು ನೀರಾವರಿಯಾದ ವಿಸ್ತೀರ್ಣ Gross Irrigated Area	ನಿವ್ವಳ ನೀರಾವರಿ ವಿಸ್ತೀರ್ಣ Net Area Irrigated	ಸಂಖ್ಯೆಗಳು Nos	ಒಟ್ಟು ನೀರಾವರಿಯಾದ ವಿಸ್ತೀರ್ಣ Gross Irrigated Area	ನಿವ್ವಳ ನೀರಾವರಿ ವಿಸ್ತೀರ್ಣ Net Area Irrigated	ಒಟ್ಟು ನೀರಾವರಿಯಾದ ವಿಸ್ತೀರ್ಣ Gross Irrigated Area	ನಿವ್ವಳ ನೀರಾವರಿ ವಿಸ್ತೀರ್ಣ Net Area Irrigated	ಒಟ್ಟು ನೀರಾವರಿಯಾದ ವಿಸ್ತೀರ್ಣ Gross Irrigated Area	ನಿವ್ವಳ ನೀರಾವರಿ ವಿಸ್ತೀರ್ಣ Net Area Irrigated
1	2	179	180	181	182	183	184	185	186	187	188
1	ಭದ್ರಾವತಿ Bhadravathi	2689	3602	3561	476	650	455	0	0	29291	26791
2	ಹೊಸನಗರ Hosanaagara	565	349	310	438	404	360	802	740	7943	7382
3	ಸಾಗರ Sagara	1094	1695	1236	316	144	99	3740	3227	15372	13493
4	ಶಿಕಾರಿಪುರ Shikaripura	7711	13403	8937	366	130	130	0	0	28384	23775
5	ಶಿವಮೊಗ್ಗ Shimoga	3719	7850	7550	672	1078	978	0	0	28462	26789
6	ಸೊರಬ Soraba	4374	13089	9216	471	80	80	657	579	30073	25655
7	ತೀರ್ಥಹಳ್ಳಿ Thirthahalli	818	1047	803	1413	1411	1157	0	0	14460	12644
	<b>ಜಿಲ್ಲಾ ಮೊತ್ತ District Total</b>	<b>20970</b>	<b>41035</b>	<b>31613</b>	<b>4152</b>	<b>3897</b>	<b>3259</b>	<b>5199</b>	<b>4546</b>	<b>153985</b>	<b>136529</b>

ಮಾಹಿತಿ: ಜಿಲ್ಲಾ ಸಂಖ್ಯಾ ಸಂಗ್ರಹಣಾಧಿಕಾರಿಗಳು.

4.3 ಪ್ರಮುಖ ಬೆಳೆಗಳ ವಿಸ್ತೀರ್ಣ									
4.3 Area Under Principal Crops Year: 2016-17									
ಕ್ರ.ಸಂ Sl.No	ತಾಲ್ಲೂಕುಗಳು Taluks	ಪ್ರಮುಖ ಬೆಳೆಗಳ ವಿಸ್ತೀರ್ಣ /Area under Principal crops (in Hect)							
		ಏಕದಳ ಧಾನ್ಯಗಳ ವಿಸ್ತೀರ್ಣ (ಹೆ)/Area under Cereals (Hect)							
		ಭತ್ತ Paddy	ಜೋಳ Jowar	ಸಜ್ಜೆ Bajra	ಮು. ಜೋಳ Maize	ರಾಗಿ Ragi	ಗೋಧಿ Wheat	ಇತರೆ ಏಕದಳ ಮತ್ತು ಉಪತ್ಯಾಣ ಧಾನ್ಯಗಳು Other Cereals & Minor Millets	ಒಟ್ಟು ಏಕದಳ ಧಾನ್ಯಗಳು ಮತ್ತು ಉಪತ್ಯಾಣ ಬೆಳೆಗಳು Total Cereals & Minor Millets
<b>1</b>	<b>2</b>	<b>189</b>	<b>190</b>	<b>191</b>	<b>192</b>	<b>193</b>	<b>194</b>	<b>195</b>	<b>196</b>
1	ಭದ್ರಾವತಿ Bhadravathi	10739	0	0	1689	201	0	0	12629
2	ಹೊಸನಗರ Hosanaagara	10095	0	0	530	0	0	0	10625
3	ಸಾಗರ Sagara	14389	0	0	1895	0	0	0	16284
4	ಶಿಕಾರಿಪುರ Shikaripura	17226	80	0	20205	59	0	0	37570
5	ಶಿವಮೊಗ್ಗ Shimoga	11491	25	0	11599	556	0	0	23671
6	ಸೊರಬ Soraba	27132	0	0	10844	138	0	0	38114
7	ತಿರ್ಥಹಳ್ಳಿ Thirthahalli	13372	0	0	0	0	0	0	13372
	<b>ಜಿಲ್ಲಾ ಮೊತ್ತ District Total</b>	<b>104444</b>	<b>105</b>	<b>0</b>	<b>46762</b>	<b>954</b>	<b>0</b>	<b>0</b>	<b>152265</b>

ಮಾಹಿತಿ: ಜಿಲ್ಲಾ ಸಂಖ್ಯಾ ಸಂಗ್ರಹಣಾಧಿಕಾರಿಗಳು.





4.3 ಪ್ರಮುಖ ಬೆಳೆಗಳ ವಿಸ್ತೀರ್ಣ							
4.3 Area Under Principal Crops Year: 2016-17							
ಕ್ರ.ಸಂ Sl.No	ತಾಲ್ಲೂಕುಗಳು Taluks	ಪ್ರಮುಖ ಬೆಳೆಗಳ ವಿಸ್ತೀರ್ಣ /Area under Principal crops (in Hect)					
		ದ್ವಿದಳ ಧಾನ್ಯಗಳು (ಹೆ)/Pulses (Hect)					
		ತೋಗರಿ Tur	ಹುರುಳಿ Horse Gram	ಉದ್ದು Black Gram	ಹಸರು Green Gram	ಅವರೆ Avare	ಅಲಸಂದಿ Cowpea
1	2	197	198	199	200	201	202
1	ಭದ್ರಾವತಿ Bhadravathi	54	0	0	0	0	57
2	ಹೊಸನಗರ Hosanaqara	0	0	0	0	0	0
3	ಸಾಗರ Sagara	0	0	0	1	0	0
4	ಶಿಕಾರಿಪುರ Shikaripura	217	63	0	167	7	20
5	ಶಿವಮೊಗ್ಗ Shimoga	182	8	2	5	16	24
6	ಸೊರಬ Soraba	0	2	33	362	1	23
7	ತಿರ್ಥಹಳ್ಳಿ Thirthahalli	0	0	0	0	0	0
	<b>ಜಿಲ್ಲಾ ಮೊತ್ತ District Total</b>	<b>453</b>	<b>73</b>	<b>35</b>	<b>535</b>	<b>24</b>	<b>124</b>

ಮಾಹಿತಿ: ಜಿಲ್ಲಾ ಸಂಖ್ಯಾ ಸಂಗ್ರಹಣಾಧಿಕಾರಿಗಳು.

4.3 ಪ್ರಮುಖ ಬೆಳೆಗಳ ವಿಸ್ತೀರ್ಣ

4.3 Area Under Principal Crops Year: 2016-17

ಕ್ರ.ಸಂ Sl.No	ತಾಲ್ಲೂಕುಗಳು Taluks	ಪ್ರಮುಖ ಬೆಳೆಗಳ ವಿಸ್ತೀರ್ಣ /Area under Principal crops (in Hect)					
		ದ್ವಿದಳ ಧಾನ್ಯಗಳು (ಹೆ)/Pulses (Hect)			ಒಟ್ಟು ಆಹಾರ ಧಾನ್ಯಗಳು Total Food Grains	ಒಟ್ಟು ಹಣ್ಣುಗಳ ಬೆಳೆಯ ವಿಸ್ತೀರ್ಣ Total Area Under Fruits	ಒಟ್ಟು ತರಕಾರಿಗಳ ಬೆಳೆಗಳ ವಿಸ್ತೀರ್ಣ Total Area Under Vegetables
		ಕಡಲೆ Bengal Gram	ಇತರೆ ಮಡಿಕೆ Others Pulses	ಒಟ್ಟು ದ್ವಿದಳ ಧಾನ್ಯಗಳು Total Pulses including Tur & Bengalgram			
1	2	203	204	205	206	207	208
1	ಭದ್ರಾವತಿ Bhadravathi	0	0	111	12740	710	93
2	ಹೊಸನಗರ Hosanagara	0	0	0	10625	659	0
3	ಸಾಗರ Sagara	0	0	1	16285	2216	4
4	ಶಿಕಾರಿಪುರ Shikaripura	3	0	477	38047	1616	108
5	ಶಿವಮೊಗ್ಗ Shimoga	0	0	237	23908	1141	72
6	ಸೊರಬ Soraba	3	19	443	38557	3745	0
7	ತಿರ್ಥಹಳ್ಳಿ Thirthahalli	0	0	0	13372	955	0
	<b>ಜಿಲ್ಲಾ ಮೊತ್ತ District Total</b>	<b>6</b>	<b>19</b>	<b>1269</b>	<b>153534</b>	<b>11042</b>	<b>277</b>

ಮಾಹಿತಿ: ಜಿಲ್ಲಾ ಸಂಖ್ಯಾ ಸಂಗ್ರಹಣಾಧಿಕಾರಿಗಳು.



4.4 ಪ್ರಮುಖ ಎಣ್ಣೆ ಬೆಳೆಗಳ ವಿಸ್ತೀರ್ಣ											
4.4 Area under Important Oil Seeds Year: 2016-17											
ಕ್ರ.ಸಂ Sl.No	ತಾಲ್ಲೂಕುಗಳು Taluks	ಪ್ರಮುಖ ಬೆಳೆಗಳ ವಿಸ್ತೀರ್ಣ/Area under Principal crops (in Hect)									
		ಎಣ್ಣೆ ಕಾಳುಗಳು (ಹೆ)/Oil Seeds (Hect)									
		ಶೇಂಗಾ Ground Nut	ಸೂರ್ಯಕಾಂತಿ Sun Flower	ಕುಸುಮೆ Safflower	ಹರಳು Castor	ಎಳ್ಳು Sesamum	ಹುಚ್ಚೆಳ್ಳು NigerSeed	ಸೋಯ ಅವರೆ Soyabean	ಅಗಸೆ Linseed	ಇತರೆ Other Oil Seed (ತಾಳೆ)	ಒಟ್ಟು ಎಣ್ಣೆ ಕಾಳುಗಳು Total oil Seeds
1	2	209	210	211	212	213	214	215	216	217	218
1	ಭದ್ರಾವತಿ Bhadravathi	10	0	0	0	0	0	0	0	15	25
2	ಹೊಸನಗರ Hosanaqara	0	0	0	0	0	0	0	0	46	46
3	ಸಾಗರ Sagara	10	0	0	0	1	0	0	0	11	22
4	ಶಿಕಾರಿಪುರ Shikaripura	19	249	0	6	1	11	1	0	7	294
5	ಶಿವಮೊಗ್ಗ Shimoga	16	0	0	0	0	0	0	0	47	63
6	ಸೊರಬ Soraba	107	4	0	0	0	0	0	0	10	121
7	ತಿರ್ಥಹಳ್ಳಿ Thirthahalli	0	0	0	0	0	0	0	0	6	6
	<b>ಜಿಲ್ಲಾ ಮೊತ್ತ District Total</b>	<b>162</b>	<b>253</b>	<b>0</b>	<b>6</b>	<b>2</b>	<b>11</b>	<b>1</b>	<b>0</b>	<b>142</b>	<b>577</b>

ಮಾಹಿತಿ: ಜಿಲ್ಲಾ ಸಂಖ್ಯಾ ಸಂಗ್ರಹಣಾಧಿಕಾರಿಗಳು.



4.5 ವಾಣಿಜ್ಯ ಬೆಳೆಗಳ ವಿಸ್ತೀರ್ಣ				
4.5 Area Under Commercial Crops Year: 2016-17				
ಕ್ರ.ಸಂ Sl.No	ತಾಲ್ಲೂಕುಗಳು Taluks	ವಾಣಿಜ್ಯ ಬೆಳೆಗಳ ವಿಸ್ತೀರ್ಣ (ಹೆ)/Area under Commercial Crops (in Hectares)		
		ಹತ್ತಿ Cotton	ಕಬ್ಬು Sugar Cane	ತಂಬಾಕು Tobacco
<b>1</b>	<b>2</b>	<b>219</b>	<b>220</b>	<b>221</b>
1	ಭದ್ರಾವತಿ Bhadravathi	0	1575	0
2	ಹೊಸನಗರ Hosanaagara	0	299	0
3	ಸಾಗರ Sagara	7	426	0
4	ಶಿಕಾರಿಪುರ Shikaripura	352	116	1
5	ಶಿವಮೊಗ್ಗ Shimoga	83	594	0
6	ಸೊರಬ Soraba	61	391	0
7	ತೀರ್ಥಹಳ್ಳಿ Thirthahalli	0	48	0
	<b>ಜಿಲ್ಲಾ ಮೊತ್ತ District Total</b>	<b>503</b>	<b>3449</b>	<b>1</b>

ಮಾಹಿತಿ: ಜಿಲ್ಲಾ ಸಂಖ್ಯಾ ಸಂಗ್ರಹಣಾಧಿಕಾರಿಗಳು.

4.6 ಮುಖ್ಯ ಬೆಳೆಗಳ ಉತ್ಪಾದನೆ									
4.6 Production of Important Crops Year: 2013-14 (in Tonnes)									
ಕ್ರ.ಸಂ Sl.No	ತಾಲ್ಲೂಕುಗಳು Taluks	ಏಕದಳ ಧಾನ್ಯಗಳ ಉತ್ಪಾದನೆ/Production of Cereals							
		ಅಕ್ಕಿ Rice	ಜೋಳ Jowar	ಸಜ್ಜೆ Bajra	ಮು. ಜೋಳ Maize	ರಾಗಿ Ragi	ಗೋಧಿ Wheat	ಒಟ್ಟು ಉಪತ್ಯಣ ಧಾನ್ಯಗಳು Total Small Minor Milets	ಒಟ್ಟು ಏಕದಳ ಮತ್ತು ಉಪತ್ಯಣ ಧಾನ್ಯಗಳು Total Cereals & Minor Milets
1	2	222	223	224	225	226	227	228	229
1	ಜಿಲ್ಲಾ ಮೊತ್ತ District Total	394521	698	5	191117	1115	0	0	587456

ದ್ವಿದಳ ಧಾನ್ಯಗಳ ಉತ್ಪಾದನೆ/Production of Pulses (in Tonnes)											
ಕ್ರ.ಸಂ Sl.No	ತಾಲ್ಲೂಕುಗಳು Taluks	ತೊಗರಿ Tur	ಹುರುಳಿ Horse Gram	ಉದ್ದು Black Gram	ಹೆಸರು Green Gram	ಅವರೆ Avare	ಅಲಸಂದೆ Cowpea	ಕಡಲೆ Bengal Gram	ಇತರೆ ದ್ವಿದಳ ಧಾನ್ಯಗಳು Other Pulses	ಒಟ್ಟು ದ್ವಿದಳ ಧಾನ್ಯಗಳು Total Pulses	ಒಟ್ಟು ಆಹಾರ ಧಾನ್ಯಗಳು Total Food Grains
		230	231	232	233	234	235	236	237	238	239
1	ಜಿಲ್ಲಾ ಮೊತ್ತ District Total	234	19	32	182	45	88	36	4	640	588096

ಮೂಲ: ಸಂಪೂರ್ಣ ಪರಿಷ್ಕೃತ ಅಂಧಾಜು ವರದಿ 2013-14

Source: As per F.R.E 2013-14

ಮಾಹಿತಿ: ನಿರ್ದೇಶಕರು, ಆರ್ಥಿಕ ಮತ್ತು ಸಾಂಖ್ಯಿಕ ನಿರ್ದೇಶನಾಲಯ, ಬೆಂಗಳೂರು.

tur  
b g  
h g  
g g  
avar  
cowpee



other  
bengal



234  
32  
19  
182  
45  
88

4  
36  
640

4.7 ಪ್ರಮುಖ ಎಣ್ಣೆಕಾಳುಗಳ ಉತ್ಪಾದನೆ										
Production of Important Oil Seeds										
ಕ್ರ.ಸಂ Sl.No	ತಾಲ್ಲೂಕುಗಳು Taluks	ಎಣ್ಣೆ ಕಾಳುಗಳ ಉತ್ಪಾದನೆ (ಟನ್‌ಗಳಲ್ಲಿ) 2013-14 Production of Oil Seeds(In Tonnes) 2013-14								
		ಶೇಂಗಾ Ground Nut	ಸೂರ್ಯ ಕಾಂತಿ Sun Flower	ಕುಸುಮ Safflower	ಹರಳು Castor	ಎಳ್ಳು Sesa mum	ಅಗಸೆ Linseed	ಸೋಯ ಅವರೆ Soyabean	ಹುಚ್ಚೆಳ್ಳು Niger Seed	ಒಟ್ಟು ಎಣ್ಣೆ ಕಾಳುಗಳು Total Oil Seeds
1	2	240	241	242	243	244	245	246	247	248
	<b>ಜಿಲ್ಲಾ ಮೊತ್ತ District Total</b>	<b>388</b>	<b>1971</b>	<b>6</b>	<b>5</b>	<b>7</b>	<b>1</b>	<b>0</b>	<b>28</b>	<b>2406</b>

4.8 ವಾಣಿಜ್ಯ ಬೆಳೆಗಳ ಉತ್ಪಾದನೆ (ಟನ್‌ಗಳಲ್ಲಿ) 2012-13				
Production of Commercial Crops (In Tonnes) 2012-13				
ಕ್ರ.ಸಂ Sl.No	ತಾಲ್ಲೂಕುಗಳು Taluks	ಹತ್ತಿ Cotton Bales of 170 KG	ಕಬ್ಬು Sugar Cane	ತಂಬಾಕು Tobacco
1	2	249	250	251
	<b>ಜಿಲ್ಲಾ ಮೊತ್ತ District Total</b>	<b>1796</b>	<b>583656</b>	<b>2</b>

ಮೂಲ: ಸಂಪೂರ್ಣ ಪರಿಷ್ಕೃತ ಅಂಧಾಜು ವರದಿ 2013-14

Source: As per F.R.E 2013-14

ಮಾಹಿತಿ: ನಿರ್ದೇಶಕರು, ಆರ್ಥಿಕ ಮತ್ತು ಸಾಂಖ್ಯಿಕ ನಿರ್ದೇಶನಾಲಯ, ಬೆಂಗಳೂರು.

4.9 ತೋಟದ ಬೆಳೆಗಳ ಉತ್ಪಾದನೆ (ಟನ್‌ಗಳಲ್ಲಿ) 2013-14							
Production of Plantation Crops (in Tonnes)							
ಕ್ರ.ಸಂ Sl.No	ತಾಲ್ಲೂಕುಗಳು Taluks	ತೆಂಗು (ಸಾವಿರಗಳಲ್ಲಿ) Coconut (In Thousand)	ಅಡಿಕೆ (ಸಂಸ್ಕರಿಸಿದ) Arecanut (Processed)	ಏಲಕ್ಕಿ Cardamom	ಮೆಣಸು Pepper	ಗೋಡಂಬಿ (ಸಂಸ್ಕರಿಸಿದ) Cashewnut (Processed)	ಕೋಕೊ Cocoa
1	2	252	253	254	255	256	257
	ಜಿಲ್ಲಾ ಮೊತ್ತ District Total	47988	72404	35	4707	72	

Source: As per Horticulture Report 2015-16

ಮಾಹಿತಿ: ನಿರ್ದೇಶಕರು, ಆರ್ಥಿಕ ಮತ್ತು ಸಾಂಖ್ಯಿಕ ನಿರ್ದೇಶನಾಲಯ, ಬೆಂಗಳೂರು.

4.10 ಮುಖ್ಯ ತೋಟಗಾರಿಕೆ ಬೆಳೆಗಳ ಉತ್ಪಾದನೆ (ಹಣ್ಣುಗಳು) (ಮೆ.ಟನ್ನುಗಳಲ್ಲಿ)										
4.10 Production of Important Horticulture Crops (Fruits Crops) (M. Tonnes) Year: 2015-16										
ಕ್ರ.ಸಂ Sl.No	ತಾಲ್ಲೂಕುಗಳು Taluks	ಬಾಳೆ Banana	ಮಾವು Mangao	ನಿಂಬೆ Lemon	ಪೈನಾಪಲ್ Pine Apple	ಸೀಬೆ Guave	ದ್ರಾಕ್ಷಿ Grapes	ಸಪೋಟ Sapota	ದಾಳಿಂಬೆ Pomagrante	ಪಪಾಯಿ Papaya
<b>1</b>	<b>2</b>	<b>258</b>	<b>259</b>	<b>260</b>	<b>261</b>	<b>262</b>	<b>263</b>	<b>264</b>	<b>265</b>	<b>266</b>
1	ಭದ್ರಾವತಿ Bhadravathi	14450	2220	0	0	80	0	125	0	0
2	ಹೊಸನಗರ Hosanagara	9575	575	100	0	60	0	252	0	0
3	ಸಾಗರ Sagara	28825	1200	0	23460	100	0	840	0	375
4	ಶಿಕಾರಿಪುರ Shikaripura	18950	16500	50	120	20	0	760	40	0
5	ಶಿವಮೊಗ್ಗ Shimoga	16625	6800	189	0	20	0	4725	50	600
6	ಸೊರಬ Soraba	28550	25300	0	61080	60	0	2324	0	1200
7	ತೀರ್ಥಹಳ್ಳಿ Thirthahalli	21150	470	0	0	0	0	510	0	0
	<b>ಜಿಲ್ಲಾ ಮೊತ್ತ District Total</b>	<b>138125</b>	<b>53065</b>	<b>339</b>	<b>84660</b>	<b>340</b>	<b>0</b>	<b>9536</b>	<b>90</b>	<b>2175</b>

ಕರ್ನಾಟಕ ಅಂಕಿ ಅಂಶಗಳ ನೋಟ 2016-17 ರಂತೆ

4.11 ಮುಖ್ಯ ತರಕಾರಿ ಬೆಳೆಗಳ ಉತ್ಪಾದನೆ (ಟನ್ನುಗಳಲ್ಲಿ)

4.11 Production of Important Vegetable Crops (in Tons) Year: 2016-17

ಕ್ರ.ಸಂ Sl.No	ತಾಲ್ಲೂಕುಗಳು Taluks	ಅಲೂಗಡ್ಡೆ Potato	ಟೊಮೆಟೊ Tomato	ಬದನೆ Brinjal	ಹುರುಳಿ Beans	ಗೋರಿ ಕಾಯಿ Cluster Beans	ಈರುಳ್ಳಿ Onion	ಹಸಿರು ಮೆಣಸಿನಕಾಯಿ Green Chillies	ಬೆಟ್ಟು ಸೊಪ್ಪಿನ ತರಕಾರಿಗಳು Total Leafy Vegetables	ಬೆಟ್ಟು ಕುಂಬಳಜಾತಿ ತರಕಾರಿಗಳು Total Ground Variety Vegetables
<b>1</b>	<b>2</b>	<b>267</b>	<b>268</b>	<b>269</b>	<b>270</b>	<b>271</b>	<b>272</b>	<b>273</b>	<b>274</b>	<b>275</b>
1	ಭದ್ರಾವತಿ Bhadravathi	0	30	760	7	0	0	15	0	8
2	ಹೊಸನಗರ Hosanagara	0	8	0	0	0	0	165	0	4
3	ಸಾಗರ Sagara	0	30	0	7	0	0	0	0	15
4	ಶಿಕಾರಿಪುರ Shikaripura	0	1885	0	43	0	32	1296	0	24
5	ಶಿವಮೊಗ್ಗ Shimoga	0	885	80	96	0	0	300	400	179
6	ಸೊರಬ Soraba	0	0	0	0	0	0	216	0	0
7	ತಿರ್ಥಹಳ್ಳಿ Thirthahalli	0	0	0	7	0	0	0	40	10
	<b>ಜಿಲ್ಲಾ ಮೊತ್ತ District Total</b>	<b>0</b>	<b>2838</b>	<b>840</b>	<b>160</b>	<b>0</b>	<b>32</b>	<b>1992</b>	<b>440</b>	<b>240</b>

ಕರ್ನಾಟಕ ಅಂಕಿ ಅಂಶಗಳ ನೋಟ 2016-17 ರಂತೆ



4.12 ಪ್ರಮುಖ ಬೆಳೆಗಳ ಇಳುವರಿ									
Yield of Important Crops									
ಕ್ರ.ಸಂ SI.No	ತಾಲ್ಲೂಕುಗಳು Taluks	ಏಕದಳ ಧಾನ್ಯಗಳು (ಕೆ.ಜಿ/ಹೆಕ್ಟೇರ್) 2013-14 Yield of Cereals (K.G/Hect) 2013-14							
		ಅಕ್ಕಿ Rice	ಜೋಳ Jowar	ಸಜ್ಜೆ Bajra	ಮು.ಜೋಳ Maize	ರಾಗಿ Ragi	ಗೋಧಿ Wheat	ಒಟ್ಟು ಉಪತ್ಯಣ ಧಾನ್ಯಗಳು Other Minor Millets	ಒಟ್ಟು ಏಕದಳ ಮತ್ತು ಉಪತ್ಯಣ ಧಾನ್ಯಗಳು Total Cereals & Millets
1	2	276	277	278	279	280	281	282	283
	<b>ಜಿಲ್ಲಾ ಮೊತ್ತ District Total</b>	<b>3332</b>	<b>1918</b>	<b>0</b>	<b>3074</b>	<b>1736</b>	<b>0</b>	<b>0</b>	<b>3235</b>

ದ್ವಿದಳ ಧಾನ್ಯಗಳ ಇಳುವರಿ (ಕೆ.ಜಿ/ಹೆಕ್ಟೇರ್) 2013-14 Yield of Pulses (K.G/Hect) 2013-14											
ಕ್ರ.ಸಂ SI.No	ತಾಲ್ಲೂಕುಗಳು Taluks	ತೊಗರಿ Tur	ಹುರುಳಿ Horse Gram	ಉದ್ದು Black Gram	ಹೆಸರು Green Gram	ಅವರೆ Avare	ಅಲಸಂದಿ Cowpea	ಕಡಲೆ Bengal Gram	ಇತರೆ Other Pulses	ಒಟ್ಟು ದ್ವಿದಳ ಧಾನ್ಯಗಳು Total Pulses	ಒಟ್ಟು ಆಹಾರ ಧಾನ್ಯಗಳು Total Food Grains
		1	2	284	285	286	287	288	289	290	291
	<b>ಜಿಲ್ಲಾ ಮೊತ್ತ District Total</b>	<b>965</b>	<b>541</b>	<b>602</b>	<b>182</b>	<b>1008</b>	<b>406</b>	<b>806</b>	<b>343</b>	<b>394</b>	<b>3210</b>

ಮೂಲ: ಸಂಪೂರ್ಣ ಪರಿಷ್ಕೃತ ಅಂಧಾಜು ವರದಿ 2013-14

Source: As per F.R.E 2 2013-14

ಮಾಹಿತಿ: ನಿರ್ದೇಶಕರು, ಆರ್ಥಿಕ ಮತ್ತು ಸಾಂಖ್ಯಿಕ ನಿರ್ದೇಶನಾಲಯ, ಬೆಂಗಳೂರು.

4.13 ಪ್ರಮುಖ ಎಣ್ಣೆ ಬೀಜಗಳ ಇಳುವರಿ										
Yield of Important Oil Seeds										
ಕ್ರ.ಸಂ Sl.No	ತಾಲ್ಲೂಕುಗಳು Taluks	ಎಣ್ಣೆಕಾಳುಗಳು ಇಳುವರಿ (ಕೆ.ಜಿ/ಹೆಕ್ಟೇರ್) 2013-14 Yield of Oil Seeds (K.G/Hect) 2013-14								
		ಶೇಂಗಾ Ground Nut	ಸೂರ್ಯಕಾಂತಿ Sun flower	ಕುಸುಮ Safflower	ಹರಳು Castor	ಎಳ್ಳು Sesam um	ಅಗಸೆ Linseed	ಸೋಯ Soyabean	ಹುಚ್ಚೆಳ್ಳು Niger Seed	ಒಟ್ಟು ಎಣ್ಣೆ ಕಾಳುಗಳು Total Oil Seeds
1	2	294	295	296	297	298	299	300	301	302
	<b>ಜಿಲ್ಲಾ ಮೊತ್ತ District Total</b>	<b>862</b>	<b>2241</b>	<b>828</b>	<b>966</b>	<b>559</b>	<b>308</b>	<b>0</b>	<b>262</b>	<b>1648</b>

4.14 ವಾಣಿಜ್ಯ ಬೆಳೆಗಳ ಇಳುವರಿ (ಕೆ.ಗ್ರಾಂ. ಹೆಕ್ಟೇರ್‌ಗಳಲ್ಲಿ) 2013-14				
Yield of Commercial Crops				
ಕ್ರ.ಸಂ Sl.No	ತಾಲ್ಲೂಕುಗಳು Taluks	ಹತ್ತಿ Cotton	ಕಬ್ಬು Sugar Cane Tonnes/ Hectare	ತಂಬಾಕು Tobacco
1	2	303	304	305
	<b>ಜಿಲ್ಲಾ ಮೊತ್ತ District Total</b>	<b>435</b>	<b>125</b>	<b>850</b>

ಮೂಲ: ಸಂಪೂರ್ಣ ಪರಿಷ್ಕೃತ ಅಂಧಾಜು ವರದಿ 2013-14

Source: As per F.R.E 2013-14

ಮಾಹಿತಿ: ನಿರ್ದೇಶಕರು, ಆರ್ಥಿಕ ಮತ್ತು ಸಾಂಖ್ಯಿಕ ನಿರ್ದೇಶನಾಲಯ, ಬೆಂಗಳೂರು.

4.15 ತೋಟದ ಬೆಳೆಗಳ ಇಳುವರಿ (ಕಿ.ಗ್ರಾಂ/ಹೆಕ್ಟೇರ್‌ಗಳಲ್ಲಿ)						
Yield of Plantation Crops 2013-14						
ಕ್ರ.ಸಂ Sl.No	ತಾಲ್ಲೂಕುಗಳು Taluks	ಅಡಿಕೆ (ಸಂಸ್ಕರಿಸಿದ) Arecanut (Processed)	ಏಲಕ್ಕಿ Cardamom	ಮೆಣಸು Pepper (in quintals)	ಗೋಡಂಬಿ (ಸಂಸ್ಕರಿಸಿದ) Cashewnut (Processed)	ಕೋಕೊ Cocoa (In Tonnes)
1	2	306	307	308	309	310
	ಜಿಲ್ಲಾ ಮೊತ್ತ District Total	1511.00	136.00	426.00	63.00	

ಮೂಲ: ಸಂಪೂರ್ಣ ಪರಿಷ್ಕೃತ ಅಂಧಾಜು ವರದಿ 2013-14

Source: As per F.R.E 2013-14

ಮಾಹಿತಿ: ನಿರ್ದೇಶಕರು, ಆರ್ಥಿಕ ಮತ್ತು ಸಾಂಖ್ಯಿಕ ನಿರ್ದೇಶನಾಲಯ, ಬೆಂಗಳೂರು.

4.16 ರಾಸಾಯನಿಕ ಗೊಬ್ಬರದ ವಿತರಣೆ (ಟನ್‌ಗಳಲ್ಲಿ)					
4.16 Distribution of Chemical fertilizers (In Tonnes) Year: 2016-17					
ಕ್ರ.ಸಂ Sl.No	ತಾಲ್ಲೂಕುಗಳು Taluks	ಸಾರಜನಕ Nitrogen	ರಂಜಕ Phosphorus	ಪೋಟ್ಯಾಷ್ Potash	ಒಟ್ಟು Total
<b>1</b>	<b>2</b>	<b>311</b>	<b>312</b>	<b>313</b>	<b>314</b>
1	ಭದ್ರಾವತಿ Bhadravathi	4160	2424	1856	8440
2	ಹೊಸನಗರ Hosanaagara	1920	1158	1026	4104
3	ಸಾಗರ Sagara	2992	1693	1489	6174
4	ಶಿಕಾರಿಪುರ Shikaripura	7363	4821	2789	14973
5	ಶಿವಮೊಗ್ಗ Shimoga	6330	4781	2198	13309
6	ಸೊರಬ Soraba	4097	1970	1206	7273
7	ತೀರ್ಥಹಳ್ಳಿ Thirthahalli	932	584	820	2336
	<b>ಜಿಲ್ಲಾ ಮೊತ್ತ District Total</b>	<b>27794</b>	<b>17431</b>	<b>11384</b>	<b>56609</b>

ಮಾಹಿತಿ: ಜಂಟಿ ನಿರ್ದೇಶಕರು, ಕೃಷಿ ಇಲಾಖೆ

4.17 ಬಿತ್ತನೆ ಬೀಜಗಳ ವಿತರಣೆ											
4.17 Sowing Seeds Disribution											
ಕ್ರ.ಸಂ Sl.No	ತಾಲ್ಲೂಕುಗಳು Taluks	2016-17ನೇ ಸಾಲಿನಲ್ಲಿ ವಿತರಿಸಿದ ಬಿತ್ತನೆ ಬೀಜಗಳು (ಕ್ಷಿಂಟಾಲ್‌ಗಳಲ್ಲಿ)/Sowing Seeds distributed during 2016-17									
		ಭತ್ತ Paddy	ಗೋಧಿ Wheat	ಜೋಳ Jowar	ರಾಗಿ Ragi	ಮು.ಜೋಳ Maize	ಸಜ್ಜೆ Bajra	ಕಡಲೆ Bengal Gram	ಕುಸುಬೆ Safflower	ತೊಗರಿ Tur	ಉದ್ದು Black Gram
1	2	315	316	317	318	319	320	321	322	323	324
1	ಭದ್ರಾವತಿ Bhadravathi	2068.00	0.00	0.00	29.25	246.65	0.00	0.00	0.00	12.00	0.00
2	ಹೊಸನಗರ Hosanaagara	739.88	0.00	0.00	0.00	110.95	0.00	0.00	0.00	0.00	0.00
3	ಸಾಗರ Sagara	1703.38	0.00	0.00	0.00	541.35	0.00	0.00	0.00	0.00	0.00
4	ಶಿಕಾರಿಪುರ Shikaripura	2802.53	0.00	1.50	12.00	1016.25	0.00	0.00	0.00	63.43	0.00
5	ಶಿವಮೊಗ್ಗ Shimoga	3378.88	0.00	0.00	60.00	716.32	0.00	0.00	0.00	29.52	0.00
6	ಸೊರಬ Soraba	4583.00	0.00	0.00	1.50	1182.50	0.00	0.00	0.00	4.00	0.00
7	ತೀರ್ಥಹಳ್ಳಿ Thirthahalli	255.28	0.00	0.00	0.00	0.00	0.00	0.00	0.00	0.00	0.00
	<b>ಜಿಲ್ಲಾ ಮೊತ್ತ District Total</b>	<b>15530.95</b>	<b>0.00</b>	<b>1.50</b>	<b>102.75</b>	<b>3814.02</b>	<b>0.00</b>	<b>0.00</b>	<b>0.00</b>	<b>108.95</b>	<b>0.00</b>

ಮಾಹಿತಿ: ಜಂಟಿ ನಿರ್ದೇಶಕರು, ಕೃಷಿ ಇಲಾಖೆ

4.17 ಬಿತ್ತನೆ ಬೀಜಗಳ ವಿತರಣೆ									
4.17 Sowing Seeds Disribution									
ಕ್ರ.ಸಂ Sl.No	ತಾಲ್ಲೂಕುಗಳು Taluks	2016-17ನೇ ಸಾಲಿನಲ್ಲಿ ವಿತರಿಸಿದ ಬಿತ್ತನೆ ಬೀಜಗಳು (ಕ್ವಿಂಟಾಲ್‌ಗಳಲ್ಲಿ)/Sowing Seeds distributed during 2016-17							
		ತೂಗರಿ Tur	ಉದ್ದು Black Gram	ಹಸರು Green Gram	ಅಲಸಂದೆ Cowpea	ಶೇಂಗಾ Ground Nut	ಸೂರ್ಯಕಾಂತಿ Sunflower	ಸೊಯಅವರೆ Sowabean	ಒಟ್ಟು ಪ್ರಮಾಣ Total Quantity
1	2	325	326	327	328	329	330	331	332
1	ಭದ್ರಾವತಿ Bhadravathi	12.00	0.00	0.00	3.20	0.00	0.00	0.00	2359.10
2	ಹೊಸನಗರ Hosanaagara	0.00	0.00	0.60	0.00	0.00	0.00	0.00	851.43
3	ಸಾಗರ Sagara	0.00	0.00	0.00	0.00	0.00	0.00	0.00	2244.73
4	ಶಿಕಾರಿಪುರ Shikaripura	63.43	0.00	12.60	7.50	0.00	0.00	0.00	3915.81
5	ಶಿವಮೊಗ್ಗ Shimoga	29.52	0.00	34.20	34.20	30.00	0.00	0.00	4283.12
6	ಸೊರಬ Soraba	4.00	0.00	15.00	0.00	0.00	0.00	0.00	5786.00
7	ತೀರ್ಥಹಳ್ಳಿ Thirthahalli	0.00	0.00	0.00	0.00	0.00	0.00	0.00	255.28
	<b>ಜಿಲ್ಲಾ ಮೊತ್ತ District Total</b>	<b>108.95</b>	<b>0.00</b>	<b>62.40</b>	<b>44.90</b>	<b>30.00</b>	<b>0.00</b>	<b>0.00</b>	<b>19695.47</b>

ಮಾಹಿತಿ: ಜಂಟಿ ನಿರ್ದೇಶಕರು, ಕೃಷಿ ಇಲಾಖೆ

4.18 ರೇಷ್ಮೆ

4.18 Sericulture Year: 2016-17 (in Nos.)

ಕ್ರ.ಸಂ Sl.No	ತಾಲ್ಲೂಕುಗಳು Taluku	ಹಿಪ್ಪುನೇರಳೆ ಬೆಳೆ ವಿಸ್ತೀರ್ಣ Area under mulberry (Hects)	ರೇಷ್ಮೆಗೂಡು ಉತ್ಪಾದನೆ (ಟನ್‌ಗಳಲ್ಲಿ) Cocoon Production (in tonnes)	ರೇಷ್ಮೆ ಕೃಷಿ ಕೈಕೊಂಡಿರುವ ಗ್ರಾಮದ ಸಂಖ್ಯೆ No. of villages engaged on Mulberry	ಕಸುಬು ಕೈಗೊಂಡ ರೈತರ ಸಂಖ್ಯೆ No. of farmers engaged in occupation				ರೇಷ್ಮೆಯ ಮೌಲ್ಯ (ಲಕ್ಷ ರೂ.ಗಳಲ್ಲಿ) Value of Silk Produced (Rs. In lakhs)	ರೇಷ್ಮೆ ಗೂಡಿನ ಮಾರುಕಟ್ಟೆಗಳು Cocoon Markets
					ಪರಿಶಿಷ್ಟ ಜಾತಿ S.C	ಪರಿಶಿಷ್ಟ ಪಂಗಡ S.T	ಇತರೆ Others	ಒಟ್ಟು Total		
1	2	333	334	335	336	337	338	339	340	341
1	ಭದ್ರಾವತಿ Bhadravathi	56.37	25.948	30	35	0	62	97	112.509	0
2	ಹೊಸನಗರ Hosanaqara	15.00	1.456	19	1	0	24	25	6.041	0
3	ಸಾಗರ Saqara	28.00	12.213	21	0	0	52	52	54.959	0
4	ಶಿಕಾರಿಪುರ Shikaripura	10.00	2.434	22	3	0	20	23	10.793	0
5	ಶಿವಮೊಗ್ಗ Shimoga	54.00	22.408	43	6	1	62	69	68.280	1
6	ಸೊರಬ Soraba	36.00	13.775	17	1	0	55	56	61.715	0
7	ತೀರ್ಥಹಳ್ಳಿ Thirthahalli	15.00	5.225	17	2	1	15	18	21.322	0
	<b>ಜಿಲ್ಲಾ ಮೊತ್ತ District Total</b>	<b>214.37</b>	<b>83.459</b>	<b>169</b>	<b>48</b>	<b>2</b>	<b>290</b>	<b>340</b>	<b>335.619</b>	<b>1</b>

ಮಾಹಿತಿ: ಉಪ ನಿರ್ದೇಶಕರು, ರೇಷ್ಮೆ ಇಲಾಖೆ





4.18 ರೇಷ್ಮೆ											
4.18 Sericulture Year: 2016-17 (in Nos.)											
ಕ್ರ.ಸಂ Sl.No	ತಾಲ್ಲೂಕುಗಳು Taluku	ಕೆಟಲಿಟಿಕ್ ಅಭಿವೃದ್ಧಿ ಯೋಜನೆಯಡಿ ಸಹಾಯ ಪಡೆದ ರೈತರ ಸಂಖ್ಯೆ Beneficiaries under the farmer ketaltic development scheme				ವರದಾನ ಯೋಜನೆಯಡಿ ಸಹಾಯ ಪಡೆದ ರೈತರ ಸಂಖ್ಯೆ No. of farmers benefited under varadana scheme				ವಿಶೇಷ ಘಟಕ ಮತ್ತು ಗಿರಿಜನ ಉಪಯೋಜನೆಯಡಿಯಲ್ಲಿನ ಫಲಾನುಭವಿಗಳ ಸಂಖ್ಯೆ Beneficiaries under Special Component and Tribal Sub Plan	
		ಪರಿಶಿಷ್ಟ ಜಾತಿ S.C	ಪರಿಶಿಷ್ಟ ಪಂಗಡ S.T	ಇತರೆ Others	ಒಟ್ಟು Total	ಪರಿಶಿಷ್ಟ ಜಾತಿ S.C	ಪರಿಶಿಷ್ಟ ಪಂಗಡ S.T	ಇತರೆ Others	ಒಟ್ಟು Total	ವಿಶೇಷ ಘಟಕ Special Component	ಗಿರಿಜನ ಉಪಯೋಜನೆ Tribal Sub Plan
<b>1</b>	<b>2</b>	<b>342</b>	<b>343</b>	<b>344</b>	<b>345</b>	<b>346</b>	<b>347</b>	<b>348</b>	<b>349</b>	<b>350</b>	<b>351</b>
1	ಭದ್ರಾವತಿ Bhadravathi	12	1	9	22	5	0	48	53	0	0
2	ಹೊಸನಗರ Hosanaqara	0	0	0	0	0	0	28	28	0	0
3	ಸಾಗರ Sagara	0	0	20	20	0	0	25	25	0	0
4	ಶಿಕಾರಿಪುರ Shikaripura	2	0	0	2	0	0	30	30	0	0
5	ಶಿವಮೊಗ್ಗ Shimoga	3	0	15	18	7	0	54	61	0	0
6	ಸೊರಬ Soraba	0	0	35	35	0	0	35	35	0	0
7	ತೀರ್ಥಹಳ್ಳಿ Thirthahalli	0	0	0	0	0	0	30	30	0	0
	<b>ಜಿಲ್ಲಾ ಮೊತ್ತ District Total</b>	<b>17</b>	<b>1</b>	<b>79</b>	<b>97</b>	<b>12</b>	<b>0</b>	<b>250</b>	<b>262</b>	<b>0</b>	<b>0</b>

ಕರ್ನಾಟಕ ಅಂಕಿ ಅಂಶಗಳ ನೋಟ 2016-17 ರಂತೆ

5. ಪಶುಪಾಲನೆ/Animal Husbandry										
5.1 ಜಾನುವಾರು ಗಣತಿ 2012										
5.1 Livestock Census 2012 (In Nos)										
ಕ್ರ.ಸಂ Sl.No	ತಾಲ್ಲೂಕುಗಳು Taluks	ದನಕರುಗಳು Cattle				ಎಮ್ಮೆಗಳು Buffaloes	ಕುರಿಗಳು Sheep			
		ಸ್ಥಳೀಯ Indigenous	ವಿದೇಶಿ ತಳಿ Exotic	ಮಿಶ್ರತಳಿ Cross Breed	ಒಟ್ಟು Total		ಸ್ಥಳೀಯ Indigenous	ವಿದೇಶಿ ತಳಿ Exotic	ಮಿಶ್ರತಳಿ Cross Breed	ಒಟ್ಟು Total
1	2	352	353	354	355	356	357	358	359	360
1	ಭದ್ರಾವತಿ Bhadravathi	21178	0	26835	48013	16084	10685	0	325	11010
2	ಹೊಸನಗರ Hosanaagara	87756	0	8431	96187	24888	348	0	18	366
3	ಸಾಗರ Sagara	87523	0	8666	96189	27582	1479	0	166	1645
4	ಶಿಕಾರಿಪುರ Shikaripura	47683	0	20928	68611	17589	8924	0	30	8954
5	ಶಿವಮೊಗ್ಗ Shimoga	51681	0	31100	82781	14031	11114	0	470	11584
6	ಸೊರಬ Soraba	69053	0	7874	76927	27939	2624	0	133	2757
7	ತೀರ್ಥಹಳ್ಳಿ Thirthahalli	91494	0	8274	99768	21402	459	0	16	475
	<b>ಜಿಲ್ಲಾ ಮೊತ್ತ District Total</b>	<b>456368</b>	<b>0</b>	<b>112108</b>	<b>568476</b>	<b>149515</b>	<b>35633</b>	<b>0</b>	<b>1158</b>	<b>36791</b>

ಮಾಹಿತಿ: ಉಪ ನಿರ್ದೇಶಕರು, ಪಶುಪಾಲನೆ ಇಲಾಖೆ.



5.1 ಜಾನುವಾರು ಗಣತಿ 2012						
5.1 Livestock Census 2012 (In Nos)						
ಕ್ರ.ಸಂ Sl.No	ತಾಲ್ಲೂಕುಗಳು Taluks	ಮೇಕೆಗಳು Goats	ಹಂದಿಗಳು/Pigs			
			ಸ್ಥಳೀಯ Indigenous	ವಿದೇಶಿ ತಳಿ Exotic	ಮಿಶ್ರತಳಿ Cross Breed	ಒಟ್ಟು Total
1	2	361	362	363	364	365
1	ಭದ್ರಾವತಿ Bhadravathi	8053	571	0	9	580
2	ಹೊಸನಗರ Hosanaagara	1613	0	0	2	2
3	ಸಾಗರ Sagara	1994	162	0	13	175
4	ಶಿಕಾರಿಪುರ Shikaripura	18184	1120	0	10	1130
5	ಶಿವಮೊಗ್ಗ Shimoga	10714	1528	0	105	1633
6	ಸೊರಬ Soraba	17379	450	0	0	450
7	ತೀರ್ಥಹಳ್ಳಿ Thirthahalli	97	34	0	3	37
	<b>ಜಿಲ್ಲಾ ಮೊತ್ತ District Total</b>	<b>58034</b>	<b>3865</b>	<b>0</b>	<b>142</b>	<b>4007</b>

ಮಾಹಿತಿ: ಉಪ ನಿರ್ದೇಶಕರು, ಪಶುಪಾಲನೆ ಇಲಾಖೆ.

5.1 ಜಾನುವಾರು ಗಣತಿ 2012						
5.1 Livestock Census 2012 (In Nos)						
ಕ್ರ.ಸಂ Sl.No	ತಾಲ್ಲೂಕುಗಳು Taluks	ಜಾನುವಾರು ಗಣತಿ/Livestock Census (2007)				
		ಮೊಲಗಳು Rabbits	ನಾಯಿಗಳು Dogs	ಇತರೆ Others	ಒಟ್ಟು ಜಾನುವಾರುಗಳು Total Livestock	ಕೋಳಿಗಳು Poultry
<b>1</b>	<b>2</b>	<b>366</b>	<b>367</b>	<b>368</b>	<b>369</b>	<b>370</b>
1	ಭದ್ರಾವತಿ Bhadravathi	155	5374	107	89376	275788
2	ಹೊಸನಗರ Hosanaagara	86	14592	4	137738	113923
3	ಸಾಗರ Sagara	172	10371	0	138128	59609
4	ಶಿಕಾರಿಪುರ Shikaripura	46	5204	17	119735	153051
5	ಶಿವಮೊಗ್ಗ Shimoga	181	9832	22	130778	661924
6	ಸೊರಬ Soraba	8	8360	0	133820	69650
7	ತೀರ್ಥಹಳ್ಳಿ Thirthahalli	37	16468	41	138325	405327
	<b>ಜಿಲ್ಲಾ ಮೊತ್ತ District Total</b>	<b>685</b>	<b>70201</b>	<b>191</b>	<b>887900</b>	<b>1739272</b>

ಮಾಹಿತಿ: ಉಪ ನಿರ್ದೇಶಕರು, ಪಶುಪಾಲನೆ ಇಲಾಖೆ.

5.2 ಪಶುವೈದ್ಯ ಆಸ್ಪತ್ರೆಗಳು

5.2 Veterinary Hospitals As on 31-03-2017

ಕ್ರ.ಸಂ Sl.No	ತಾಲ್ಲೂಕುಗಳು Taluks	ಪಶುವೈದ್ಯ ಸಂಸ್ಥೆಗಳು/Veterinary Institutions						
		ಪಶು ಆಸ್ಪತ್ರೆಗಳು Veterinary Hospitals	ಚಿಕಿತ್ಸಾಲ ಯಗಳು Dispen saries	ಪ್ರಾಥಮಿಕ ಪಶು ವೈದ್ಯ ಕೇಂದ್ರಗಳು Primary Veterinary Centres	ಸಂಚಾರಿ ಚಿಕಿತ್ಸಾಲಯಗಳು Mobile Dispensaries	ಕೃತಕ ಗರ್ಭಧಾರಣ ಕೇಂದ್ರಗಳು Artificial Insemination Centres	ಇತರೆ Others	ಒಟ್ಟು Total
<b>1</b>	<b>2</b>	<b>371</b>	<b>372</b>	<b>373</b>	<b>374</b>	<b>375</b>	<b>376</b>	<b>377</b>
1	ಭದ್ರಾವತಿ Bhadravathi	3	13	5	1	0	0	22
2	ಹೊಸನಗರ Hosanaagara	4	5	13	1	0	0	23
3	ಸಾಗರ Sagara	5	9	7	1	0	0	22
4	ಶಿಕಾರಿಪುರ Shikaripura	4	12	11	1	0	0	28
5	ಶಿವಮೊಗ್ಗ Shimoga	5	9	9	1	0	1	25
6	ಸೊರಬ Soraba	6	6	9	1	0	0	22
7	ತಿರ್ಥಹಳ್ಳಿ Thirthahalli	2	13	13	1	0	0	29
	<b>ಜಿಲ್ಲಾ ಮೊತ್ತ District Total</b>	<b>29</b>	<b>67</b>	<b>67</b>	<b>7</b>	<b>0</b>	<b>1</b>	<b>171</b>

ಮಾಹಿತಿ: ಉಪ ನಿರ್ದೇಶಕರು, ಪಶುಪಾಲನೆ ಇಲಾಖೆ.

5.3 ಕೃತಕ ಗರ್ಭಧಾರಣೆ ಹಾಗೂ ಇತರ ಹೈನುಗಾರಿಕೆ ಉತ್ಪಾದನೆ						
5.2 Artificial Insemination and Dairy Production, Year: 2016-17						
ಕ್ರ.ಸಂ Sl.No	ತಾಲ್ಲೂಕುಗಳು Taluks	ಕೃತಕ ಗರ್ಭಧಾರಣೆ Artificial Insemination Done (Numbers)	ಚಿಕಿತ್ಸೆ ನೀಡಲಾದ ಪ್ರಾಣಿಗಳು No.of animals treated	ಹಾಲು ಉತ್ಪಾದನೆ (ಸಾವಿರ ಟನ್) Production of Milk (in Thousand Tonnes)	ಮೊಟ್ಟೆ ಉತ್ಪಾದನೆ (ಲಕ್ಷ ಸಂಖ್ಯೆ) Production of Eggs. (in Lakhs Nos)	ಮಾಂಸ ಉತ್ಪಾದನೆ (ಟನ್‌ಗಳಲ್ಲಿ) Meat Production (in Tonnes)
1	2	378	379	380	381	382
1	ಭದ್ರಾವತಿ Bhadravathi	28067	78494	0	0	0
2	ಹೊಸನಗರ Hosanaagara	7140	46103	0	0	0
3	ಸಾಗರ Sagara	9352	67394	0	0	0
4	ಶಿಕಾರಿಪುರ Shikaripura	24536	85970	0	0	0
5	ಶಿವಮೊಗ್ಗ Shimoga	24790	69108	0	0	0
6	ಸೊರಬ Soraba	13931	41342	0	0	0
7	ತೀರ್ಥಹಳ್ಳಿ Thirthahalli	13264	76685	0	0	0
	<b>ಜಿಲ್ಲಾ ಮೊತ್ತ District Total</b>	<b>121080</b>	<b>465096</b>	<b>230</b>	<b>1644</b>	<b>3457</b>

ಮಾಹಿತಿ: ಉಪ ನಿರ್ದೇಶಕರು, ಪಶುಪಾಲನೆ ಇಲಾಖೆ.

5.4 ಮೀನುಗಾರಿಕೆ								
5.4 Fisheries Year: 2016-17								
ಕ್ರ.ಸಂ Sl.No	ತಾಲ್ಲೂಕುಗಳು Taluks	ಹಿಡುವಳಿ ಮೀನು (ಟನ್ನುಗಳಲ್ಲಿ) Fish catch (in tonnes)	ಮಂಜುಗಡ್ಡೆ ಕಾರ್ಖಾನೆಗಳು Ice Plants		ಶೀಠಲೀಕರಣ ಕೇಂದ್ರಗಳು Cold Storages		ಕೆರೆಗಳ ಸಂಖ್ಯೆ (ಮೀನುಗಾರಿಕೆಗೆ ಸಂಬಂಧಿಸಿದಂತೆ) Total tanks (for fisheries)	
			ಸಂಖ್ಯೆ No.	ಸಾಮರ್ಥ್ಯ Capacity (M.Tonnes/day)	ಸಂಖ್ಯೆ No.	ಸಾಮರ್ಥ್ಯ Capacity (M.Tonnes/day)	ಪಂ.ರಾಜ್ ಸಂಸ್ಥೆಗೆ ಸೇರಿದ Panchayat Raj	ಸಣ್ಣ ನೀರಾವರಿಗೆ ಸೇರಿದ Minor Irrigation
<b>1</b>	<b>2</b>	<b>383</b>	<b>384</b>	<b>385</b>	<b>386</b>	<b>387</b>	<b>388</b>	<b>389</b>
1	ಭದ್ರಾವತಿ Bhadravathi	830.09	1	40	1	2	223	47
2	ಹೊಸನಗರ Hosanaagara	85.25	0	0	0	0	919	12
3	ಸಾಗರ Sagara	8527.15	2	16	0	0	602	32
4	ಶಿಕಾರಿಪುರ Shikaripura	6355.00	0	0	0	0	832	135
5	ಶಿವಮೊಗ್ಗ Shimoga	921.07	1	1	0	0	600	85
6	ಸೊರಬ Soraba	401.44	0	0	0	0	882	126
7	ತೀರ್ಥಹಳ್ಳಿ Thirthahalli	323.00	0	0	0	0	686	10
	<b>ಜಿಲ್ಲಾ ಮೊತ್ತ District Total</b>	<b>17443.00</b>	<b>4</b>	<b>57</b>	<b>1</b>	<b>2</b>	<b>4744</b>	<b>447</b>

ಮಾಹಿತಿ: ಹಿರಿಯ ಸಹಾಯಕ ನಿರ್ದೇಶಕರು, ಮೀನುಗಾರಿಕೆ ಇಲಾಖೆ.



5.4 ಮೀನುಗಾರಿಕೆ						
5.4 Fisheries Year: 2016-17						
ಕ್ರ.ಸಂ Sl.No	ತಾಲ್ಲೂಕುಗಳು Taluks	ಮೀನುಗಾರಿಕೆಯಲ್ಲಿ ತೊಡಗಿರುವ ಕುಟುಂಬಗಳ ಸಂಖ್ಯೆ Families involved in fisheries		ಮತ್ಸ್ಯಾಶ್ರಯ ಯೋಜನೆ ಫಲಾನುಭವಿಗಳ ಸಂಖ್ಯೆ No.of Beneficiaries under Mathsyasraya scheme	ಮೀನುಮರಿ ಬಿತ್ತನೆ ಸಂಖ್ಯೆ (ಲಕ್ಷಗಳಲ್ಲಿ) Fish lets (in lakhs)	ಮೀನು ಮಾರುಕಟ್ಟೆಗಳ ಸಂಖ್ಯೆ Fish markets (No)
		ಪೂರ್ಣಕಾಲಿಕ Full Time	ಅರೆಕಾಲಿಕ Part Time			
<b>1</b>	<b>2</b>	<b>390</b>	<b>391</b>	<b>392</b>	<b>393</b>	<b>394</b>
1	ಭದ್ರಾವತಿ Bhadravathi	800	700	23	20.000	2
2	ಹೊಸನಗರ Hosanaagara	310	180	15	6.000	1
3	ಸಾಗರ Sagara	470	260	20	13.000	1
4	ಶಿಕಾರಿಪುರ Shikaripura	600	1450	15	10.000	2
5	ಶಿವಮೊಗ್ಗ Shimoga	2920	1950	15	66.686	6
6	ಸೊರಬ Soraba	240	160	10	25.000	1
7	ತೀರ್ಥಹಳ್ಳಿ Thirthahalli	240	120	0	2.360	1
	<b>ಜಿಲ್ಲಾ ಮೊತ್ತ District Total</b>	<b>5580</b>	<b>4820</b>	<b>98</b>	<b>143.046</b>	<b>14</b>

ಮಾಹಿತಿ: ಹಿರಿಯ ಸಹಾಯಕ ನಿರ್ದೇಶಕರು, ಮೀನುಗಾರಿಕೆ ಇಲಾಖೆ.

6. ಕೈಗಾರಿಕೆಗಳು/Industries										
6.1 ಕಾರ್ಖಾನೆಗಳು ಮತ್ತು ಉದ್ಯೋಗಿಗಳು										
6.1 Number of Factories & Employees as on 31-03-2017 (In Numbers)										
ಕಾರ್ಖಾನೆಗಳು/Factories										
ಕ್ರ.ಸಂ SI.No	ತಾಲ್ಲೂಕುಗಳು Taluks	ಸಿದ್ಧ ಉಡುಪು/Redymade Garments			ಬಟ್ಟೆ/Textiles			ರಾಸಾಯನಿಕ/Chemical		
		ಕಾರ್ಖಾನೆಗಳು Factories	ಉದ್ಯೋಗಿಗಳು/Employees		ಕಾರ್ಖಾನೆಗಳು Factories	ಉದ್ಯೋಗಿಗಳು/Employees		ಕಾರ್ಖಾನೆಗಳು Factories	ಉದ್ಯೋಗಿಗಳು/Employees	
			ಗಂಡಸರು Male	ಹೆಂಗಸರು Female		ಗಂಡಸರು Male	ಹೆಂಗಸರು Female		ಗಂಡಸರು Male	ಹೆಂಗಸರು Female
1	2	395	396	397	398	399	400	401	402	403
1	ಭದ್ರಾವತಿ Bhadravathi	0	0	0	0	0	0	4	231	0
2	ಹೊಸನಗರ Hosanaqara	0	0	0	0	0	0	0	0	0
3	ಸಾಗರ Sagara	1	400	1595	0	0	0	0	0	0
4	ಶಿಕಾರಿಪುರ Shikaripura	0	0	0	0	0	0	0	0	0
5	ಶಿವಮೊಗ್ಗ Shimoga	5	2977	4868	0	0	0	0	0	0
6	ಸೊರಬ Soraba	0	0	0	0	0	0	0	0	0
7	ತೀರ್ಥಹಳ್ಳಿ Thirthahalli	0	0	0	0	0	0	0	0	0
	<b>ಜಿಲ್ಲಾ ಮೊತ್ತ District Total</b>	<b>6</b>	<b>3377</b>	<b>6463</b>	<b>0</b>	<b>0</b>	<b>0</b>	<b>4</b>	<b>231</b>	<b>0</b>

ಮಾಹಿತಿ: ಕರ್ನಾಟಕ ಅಂಕಿ-ಅಂಶಗಳ ನೋಟ 2014-15

6.1 ಕಾರ್ಖಾನೆಗಳು ಮತ್ತು ಉದ್ಯೋಗಿಗಳು										
6.1 Number of Factories & Employees as on 31-03-2017 (In Numbers)										
ಕಾರ್ಖಾನೆಗಳು/Factories										
ಕ್ರ.ಸಂ Sl.No	ತಾಲ್ಲೂಕುಗಳು Taluks	ಇಂಜಿನಿಯರಿಂಗ್/Engineering			ಇತರೆ/Others			ಒಟ್ಟು/Total		
		ಕಾರ್ಖಾನೆಗಳು Factories	ಉದ್ಯೋಗಿಗಳು/Employees		ಕಾರ್ಖಾನೆಗಳು Factories	ಉದ್ಯೋಗಿಗಳು/Employees		ಕಾರ್ಖಾನೆಗಳು Factories	ಉದ್ಯೋಗಿಗಳು/Employees	
			ಗಂಡಸರು Male	ಹೆಂಗಸರು Female		ಗಂಡಸರು Male	ಹೆಂಗಸರು Female		ಗಂಡಸರು Male	ಹೆಂಗಸರು Female
1	2	404	405	406	407	408	409	410	411	412
1	ಭದ್ರಾವತಿ Bhadravathi	5	3510	255	27	4804	232	36	8545	487
2	ಹೊಸನಗರ Hosanaqara	0	0	0	5	145	315	5	145	315
3	ಸಾಗರ Sagara	4	122	17	18	746	120	23	1268	1732
4	ಶಿಕಾರಿಪುರ Shikaripura	0	0	0	13	400	112	13	400	112
5	ಶಿವಮೊಗ್ಗ Shimoga	112	6421	319	91	3173	1071	208	12571	6258
6	ಸೊರಬ Soraba	0	0	0	6	110	17	6	110	17
7	ತೀರ್ಥಹಳ್ಳಿ Thirthahalli	0	0	0	7	98	242	7	98	242
	<b>ಜಿಲ್ಲಾ ಮೊತ್ತ District Total</b>	<b>121</b>	<b>10053</b>	<b>591</b>	<b>167</b>	<b>9476</b>	<b>2109</b>	<b>298</b>	<b>23137</b>	<b>9163</b>

ಮಾಹಿತಿ: ಕರ್ನಾಟಕ ಅಂಕಿ-ಅಂಶಗಳ ನೋಟ 2016-17

6.2 ಕೈಗಾರಿಕಾ ಪ್ರದೇಶಗಳು, ಶೆಡ್ಡುಗಳು ಮತ್ತು ನಿವೇಶನಗಳ ಸಂಖ್ಯೆ				
6.2 Number of Industrial Estates, Sheds and Plots As on 31-03-2017 (In Nos)				
ಕ್ರ.ಸಂ Sl.No	ತಾಲ್ಲೂಕುಗಳು Taluks	ಕಾರ್ಖಾನೆಗಳು/Factories		
		ಪ್ರದೇಶಗಳು Estates	ಶೆಡ್ಡುಗಳು Sheds	ನಿವೇಶನಗಳು Plots
<b>1</b>	<b>2</b>	<b>413</b>	<b>414</b>	<b>415</b>
1	ಭದ್ರಾವತಿ Bhadravathi	1	20	1
2	ಹೊಸನಗರ Hosanagara	1	0	36
3	ಸಾಗರ Sagara	1	40	35
4	ಶಿಕಾರಿಪುರ Shikaripura	1	6	6
5	ಶಿವಮೊಗ್ಗ Shimoga	2	119	118
6	ಸೊರಬ Soraba	0	0	0
7	ತೀರ್ಥಹಳ್ಳಿ Thirthahalli	0	0	0
	<b>ಜಿಲ್ಲಾ ಮೊತ್ತ District Total</b>	<b>6</b>	<b>185</b>	<b>196</b>

ಮಾಹಿತಿ: ಕಾರ್ಖಾನೆಗಳ ಸಹಾಯಕ ನಿರ್ದೇಶಕರು, ಶಿವಮೊಗ್ಗ ವಿಭಾಗ.  
ಮತ್ತು ಕರ್ನಾಟಕ ಅಂಕಿ-ಅಂಶಗಳ ನೋಟ 2016-17

6.3 ಸ್ಥಾಪಿಸಿದ ಸಣ್ಣ ಕೈಗಾರಿಕಾ ಘಟಕಗಳು						
6.3 Small Scale Industrial Units Setup Year: 2016-17						
ಕ್ರ.ಸಂ Sl.No	ತಾಲ್ಲೂಕುಗಳು Taluks	ಚಾಲ್ತಿ ವರ್ಷದಲ್ಲಿ Current Year (2016-17)		ಒಟ್ಟಾರೆ Cumulative upto 2016-17		ವ್ಯಾಪಾರ, ಹೋಟೆಲ್ ಮತ್ತು ಸಾರಿಗೆ ಚಟುವಟಿಕೆಗಳ ಉದ್ಯಮಗಳ ಸಂಖ್ಯೆ No. of enterprises engaged in trade, hotels and transport activities
		ಘಟಕ Units	ಉದ್ಯೋಗ Employment	ಘಟಕ Units	ಉದ್ಯೋಗ Employment	
<b>1</b>	<b>2</b>	<b>416</b>	<b>417</b>	<b>418</b>	<b>419</b>	<b>420</b>
1	ಭದ್ರಾವತಿ Bhadravathi	64	1099	2586	11165	2749
2	ಹೊಸನಗರ Hosanaagara	37	223	5657	25713	604
3	ಸಾಗರ Sagara	47	358	2203	6920	2171
4	ಶಿಕಾರಿಪುರ Shikaripura	35	278	1724	6616	1314
5	ಶಿವಮೊಗ್ಗ Shimoga	307	2226	3968	21189	8290
6	ಸೊರಬ Soraba	56	451	1353	5708	949
7	ತೀರ್ಥಹಳ್ಳಿ Thirthahalli	32	189	1402	5873	150
	<b>ಜಿಲ್ಲಾ ಮೊತ್ತ District Total</b>	<b>578</b>	<b>4824</b>	<b>18893</b>	<b>83184</b>	<b>16227</b>

ಮಾಹಿತಿ: ಕರ್ನಾಟಕ ಅಂಕಿ-ಅಂಶಗಳ ನೋಟ 2016-17

58

ವಾಣಿಜ್ಯ ತೆರಿಗೆಗಳ ಜಂಟಿ ಆಯುಕ್ತರು (ಆಡಳಿತ) ವಿಭಾಗೀಯ ಮೌಲ್ಯವರ್ಧಿತ ಕಛೇರಿ

6.4 ಜಿಲ್ಲಾ ಕೈಗಾರಿಕೆ ಕೇಂದ್ರದಲ್ಲಿ ನೋಂದಾಯಿಸಲ್ಪಟ್ಟ ಸಣ್ಣ ಪ್ರಮಾಣದ ಕೈಗಾರಿಕೆಗಳು							
6.4 Small Scale units registered in District Industrial Centre As on 31-03-2017.							
ಕ್ರ.ಸಂ Sl.No	ತಾಲ್ಲೂಕುಗಳು Taluks	ಆಟೋಮೊಬೈಲ್ Automobiles		ಎಲೆಕ್ಟ್ರಾನಿಕ್ಸ್ Electricals & Electronics		ಕೆಮಿಕಲ್ಸ್ Chemicals	
		ಸಂಖ್ಯೆ No.	ಒಟ್ಟು ಕೆಲಸಗಾರರು Total Workers	ಸಂಖ್ಯೆ No.	ಒಟ್ಟು ಕೆಲಸಗಾರರು Total Workers	ಸಂಖ್ಯೆ No.	ಒಟ್ಟು ಕೆಲಸಗಾರರು Total Workers
<b>1</b>	<b>2</b>	<b>421</b>	<b>422</b>	<b>423</b>	<b>424</b>	<b>425</b>	<b>426</b>
1	ಭದ್ರಾವತಿ Bhadravathi	122	1501	76	160	28	140
2	ಹೊಸನಗರ Hosanaagara	2	15	15	45	15	75
3	ಸಾಗರ Sagara	15	85	26	82	4	15
4	ಶಿಕಾರಿಪುರ Shikaripura	5	60	15	45	6	24
5	ಶಿವಮೊಗ್ಗ Shimoga	278	2026	281	457	170	1641
6	ಸೊರಬ Soraba	5	25	15	30	5	26
7	ತೀರ್ಥಹಳ್ಳಿ Thirthahalli	6	35	25	50	4	20
	<b>ಜಿಲ್ಲಾ ಮೊತ್ತ District Total</b>	<b>433</b>	<b>3747</b>	<b>453</b>	<b>869</b>	<b>232</b>	<b>1941</b>

ಮಾಹಿತಿ: ಜಂಟಿ ನಿರ್ದೇಶಕರು, ಜಿಲ್ಲಾ ಕೈಗಾರಿಕೆ ಕೇಂದ್ರ

6.4 ಜಿಲ್ಲಾ ಕೈಗಾರಿಕೆ ಕೇಂದ್ರದಲ್ಲಿ ನೋಂದಾಯಿಸಲ್ಪಟ್ಟ ಸಣ್ಣ ಪ್ರಮಾಣದ ಕೈಗಾರಿಕೆಗಳು					
6.4 Small Scale units registered in District Industrial Centre As on 31-03-2017					
ಕ್ರ.ಸಂ Sl.No	ತಾಲ್ಲೂಕುಗಳು Taluks	ಆಹಾರ ಮತ್ತು ಮಾದಕ ವಸ್ತುಗಳು Food & Intoxicants		ಚರ್ಮ Leather	
		ಸಂಖ್ಯೆ No.	ಒಟ್ಟು ಕೆಲಸಗಾರರು Total Workers	ಸಂಖ್ಯೆ No.	ಒಟ್ಟು ಕೆಲಸಗಾರರು Total Workers
1	2	427	428	429	430
1	ಭದ್ರಾವತಿ Bhadravathi	550	3390	94	250
2	ಹೊಸನಗರ Hosanaqara	321	1441	31	88
3	ಸಾಗರ Saagara	232	1221	65	156
4	ಶಿಕಾರಿಪುರ Shikaripura	506	1403	167	185
5	ಶಿವಮೊಗ್ಗ Shimoga	996	3848	320	945
6	ಸೊರಬ Soraba	181	366	55	110
7	ತೀರ್ಥಹಳ್ಳಿ Thirthahalli	193	950	47	107
	<b>ಜಿಲ್ಲಾ ಮೊತ್ತ District Total</b>	<b>2979</b>	<b>12619</b>	<b>779</b>	<b>1841</b>

ಮಾಹಿತಿ: ಜಂಟಿ ನಿರ್ದೇಶಕರು, ಜಿಲ್ಲಾ ಕೈಗಾರಿಕೆ ಕೇಂದ್ರ

6.4 ಜಿಲ್ಲಾ ಕೈಗಾರಿಕೆ ಕೇಂದ್ರದಲ್ಲಿ ನೋಂದಾಯಿಸಲ್ಪಟ್ಟ ಸಣ್ಣ ಪ್ರಮಾಣದ ಕೈಗಾರಿಕೆಗಳು							
6.4 Small Scale units registered in District Industrial Centre As on 31-03-2017							
ಕ್ರ.ಸಂ Sl.No	ತಾಲ್ಲೂಕುಗಳು Taluku	ಕಾಗದ ಮತ್ತು ಮುದ್ರಣ Paper and Printing		ರಬ್ಬರ್ ಮತ್ತು ಪ್ಲಾಸ್ಟಿಕ್ Rubber and Plastic		ಟೆಕ್ಸ್ಟೈಲ್ಸ್ Textiles	
		ಕೆಲಸಗಾರರು Workers		ಕೆಲಸಗಾರರು Workers		ಕೆಲಸಗಾರರು Workers	
		ಸಂಖ್ಯೆ No.	ಒಟ್ಟು Total	ಸಂಖ್ಯೆ No.	ಒಟ್ಟು Total	ಸಂಖ್ಯೆ No.	ಒಟ್ಟು Total
<b>1</b>	<b>2</b>	<b>431</b>	<b>432</b>	<b>433</b>	<b>434</b>	<b>435</b>	<b>436</b>
1	ಭದ್ರಾವತಿ Bhadravathi	117	579	76	178	565	1838
2	ಹೊಸನಗರ Hosanaagara	23	104	9	38	170	330
3	ಸಾಗರ Sagara	56	103	29	139	246	902
4	ಶಿಕಾರಿಪುರ Shikaripura	38	85	17	94	132	695
5	ಶಿವಮೊಗ್ಗ Shimoga	157	610	147	930	488	2703
6	ಸೊರಬ Soraba	32	108	17	106	140	599
7	ತೀರ್ಥಹಳ್ಳಿ Thirthahalli	42	166	25	81	287	882
	<b>ಜಿಲ್ಲಾ ಮೊತ್ತ District Total</b>	<b>465</b>	<b>1755</b>	<b>320</b>	<b>1566</b>	<b>2028</b>	<b>7949</b>

ಮಾಹಿತಿ: ಜಂಟಿ ನಿರ್ದೇಶಕರು, ಜಿಲ್ಲಾ ಕೈಗಾರಿಕೆ ಕೇಂದ್ರ





6.4 ಜಿಲ್ಲಾ ಕೈಗಾರಿಕೆ ಕೇಂದ್ರದಲ್ಲಿ ನೋಂದಾಯಿಸಲ್ಪಟ್ಟ ಸಣ್ಣ ಪ್ರಮಾಣದ ಕೈಗಾರಿಕೆಗಳು									
6.4 Small Scale units registered in District Industrial Centre As on 31-03-2017									
ಕ್ರ.ಸಂ Sl.No	ತಾಲ್ಲೂಕುಗಳು Taluks	ಮರ Wood		ಇತರೆ Others		ಇತರೆ ಸೌಲಭ್ಯಗಳು (Other Service Activities)		ಒಟ್ಟು Total	
		ಸಂಖ್ಯೆ No.	ಒಟ್ಟು ಕೆಲಸಗಾರರು Total Workers	ಸಂಖ್ಯೆ No.	ಒಟ್ಟು ಕೆಲಸಗಾರರು Total Workers	ಸಂಖ್ಯೆ No.	ಒಟ್ಟು ಕೆಲಸಗಾರರು Total Workers	ಸಂಖ್ಯೆ No.	ಒಟ್ಟು ಕೆಲಸಗಾರರು Total Workers
<b>1</b>	<b>2</b>	<b>437</b>	<b>438</b>	<b>439</b>	<b>440</b>	<b>441</b>	<b>442</b>	<b>443</b>	<b>444</b>
1	ಭದ್ರಾವತಿ Bhadravathi	117	579	276	712	565	1838	2586	11165
2	ಹೊಸನಗರ Hosanagara	23	103	4878	23143	170	330	5657	25712
3	ಸಾಗರ Sagara	56	104	1228	3212	246	902	2203	6921
4	ಶಿಕಾರಿಪುರ Shikaripura	38	85	668	3245	132	695	1724	6616
5	ಶಿವಮೊಗ್ಗ Shimoga	157	610	486	4716	448	2703	3928	21189
6	ಸೊರಬ Soraba	32	108	731	3631	140	599	1353	5708
7	ತೀರ್ಥಹಳ್ಳಿ Thirthahalli	42	166	444	2534	287	882	1402	5873
	<b>ಜಿಲ್ಲಾ ಮೊತ್ತ District Total</b>	<b>465</b>	<b>1755</b>	<b>8711</b>	<b>41193</b>	<b>1988</b>	<b>7949</b>	<b>18853</b>	<b>83184</b>

ಮಾಹಿತಿ: ಕರ್ನಾಟಕ ಅಂಕಿ-ಅಂಶಗಳ ನೋಟ 2016-17

6.5 ಸಕ್ಕರೆ ಕಾರ್ಖಾನೆಗಳು, ಕಾರ್ಯನಿರ್ವಹಿಸುತ್ತಿರುವ ಕಾರ್ಖಾನೆಗಳು ಮತ್ತು ನುರಿಸಲ್ಪಟ್ಟ ಕಬ್ಬು				
6.5 Sugar Factories No. of Working Sugar Factories & Cane Crushed 01-04-2016 To 31-03-2017.				
ಕ್ರ.ಸಂ Sl.No	ತಾಲ್ಲೂಕುಗಳು Taluks	ಕಾರ್ಯನಿರ್ವಹಿಸುತ್ತಿರುವ ಕಾರ್ಖಾನೆಗಳು ಮತ್ತು ನುರಿಸಲ್ಪಟ್ಟ ಕಬ್ಬು No. of Working Sugar Factories & Cane Crushed		
		ಕಾರ್ಯನಿರ್ವಹಿಸುತ್ತಿರುವ ಕಾರ್ಖಾನೆಗಳ (ಸಂಖ್ಯೆ) Working Factories (Nos.)	ನುರಿಸಲ್ಪಟ್ಟ ಕಬ್ಬು (ಮೆ.ಟನ್‌ಗಳಲ್ಲಿ) Cane Crushed (in MTs)	ಉತ್ಪಾದಿಸಿದ ಸಕ್ಕರೆ (ಮೆ.ಟನ್‌ಗಳಲ್ಲಿ) Sugar Produced (in MTs)
1	2	445	446	447
1	ಭದ್ರಾವತಿ Bhadravathi	0	0.0	0.0
2	ಹೊಸನಗರ Hosanaagara			
3	ಸಾಗರ Sagara			
4	ಶಿಕಾರಿಪುರ Shikaripura			
5	ಶಿವಮೊಗ್ಗ Shimoga			
6	ಸೊರಬ Soraba			
7	ತಿರ್ಥಹಳ್ಳಿ Thirthahalli			
	ಜಿಲ್ಲಾ ಮೊತ್ತ District Total	0	0.0	0.0

ಮಾಹಿತಿ: ಸಹಾಯಕ ಪ್ರಧಾನ ವ್ಯವಸ್ಥಾಪಕರು ಎಂ.ಪಿ.ಎಂ ಲಿಮಿಟೆಡ್, ಭದ್ರಾವತಿ

7.ಬ್ಯಾಂಕ್‌ಗಳು/Banks						
7.1 ಪ್ರಾಂತೀಯ ಗ್ರಾಮೀಣ ಬ್ಯಾಂಕ್‌ಗಳಿಂದ ಕೃಷಿ ಮತ್ತು ಸಂಬಂಧಿತ ವಲಯಕ್ಕೆ ನೀಡಲಾದ ಸಾಲ						
7.1 Flow of Bank Credit to Agriculture and Allied Sector from R.R.B's (Rs in Lakhs) As on 31-03-2017.						
ಕ್ರ.ಸಂ Sl.No	ತಾಲ್ಲೂಕುಗಳು Taluks	ಪ್ರಾಂತೀಯ ಗ್ರಾಮೀಣ ಬ್ಯಾಂಕ್‌ಗಳು/Regional Rural Banks				
		ಶಾಖೆಗಳ ಸಂಖ್ಯೆ No. of Branches	ಕೃಷಿ ಸಾಲ Agriculture Loan	ಇತರೆ ಸಾಲ Other Loan	ಒಟ್ಟು ಸಾಲ Total Loan	ಠೇವಣಿ Deposits
1	2	448	449	450	451	452
1	ಭದ್ರಾವತಿ Bhadravathi	6	13069	3119	16188	11137
2	ಹೊಸನಗರ Hosanaagara	6	6534	4444	10978	8690
3	ಸಾಗರ Sagara	6	6209	3714	9923	11510
4	ಶಿಕಾರಿಪುರ Shikaripura	3	9746	2399	12145	7963
5	ಶಿವಮೊಗ್ಗ Shimoga	8	17408	8337	25745	43352
6	ಸೊರಬ Soraba	7	7819	3090	10909	10918
7	ತೀರ್ಥಹಳ್ಳಿ Thirthahalli	6	8247	5029	13276	9628
	<b>ಜಿಲ್ಲಾ ಮೊತ್ತ District Total</b>	<b>42</b>	<b>69032</b>	<b>30132</b>	<b>99164</b>	<b>103198</b>

ಮಾಹಿತಿ: ಪ್ರಬಂಧಕರು, ಜಿಲ್ಲಾ ಮಾರ್ಗದರ್ಶಿ ಬ್ಯಾಂಕ್, ಶಿವಮೊಗ್ಗ.

1

100000

7.2 ಸರಾಸರಿ ಜಿಲ್ಲಾವಾರು ಮತ್ತು ಬ್ಯಾಂಕ್‌ವಾರು ಕಛೇರಿಗಳ ಸಂಖ್ಯೆಗಳ ವರ್ಗೀಕರಣ													
7.2 District and Bank Group-Wise distribution of number of reporting offices, Aggregate As on 31-03-2017													
ಕ್ರ.ಸಂ SI.No	ತಾಲ್ಲೂಕುಗಳು Taluks	ಸಾರ್ವಜನಿಕ ವಲಯ ಬ್ಯಾಂಕ್‌ಗಳು Public Sector Banks.			ವಿದೇಶಿ ಬ್ಯಾಂಕ್‌ಗಳು Foreign Banks			ಪ್ರಾಂತೀಯ ಗ್ರಾಮೀಣ ಬ್ಯಾಂಕ್‌ಗಳು Regional Rural Banks			ಖಾಸಗಿ ವಲಯ ಬ್ಯಾಂಕ್‌ಗಳು Private Sector Banks		
		ಕಛೇರಿಗಳು Offices	ಠೇವಣಿಗಳು Deposits	ಸಾಲಗಳು Credits	ಕಛೇರಿಗಳು Offices	ಠೇವಣಿಗಳು Deposits	ಸಾಲಗಳು Credits	ಕಛೇರಿಗಳು Offices	ಠೇವಣಿಗಳು Deposits	ಸಾಲಗಳು Credits	ಕಛೇರಿಗಳು Offices	ಠೇವಣಿಗಳು Deposits	ಸಾಲಗಳು Credits
1	2	453	454	455	456	457	458	459	460	461	462	463	464
1	ಭದ್ರಾವತಿ Bhadravathi	35	155266	90090	ಜಿಲ್ಲಾ			6	11137	16188	6	31214	18039
2	ಹೊಸನಗರ Hosangara	15	66548	38613				6	8690	10978	2	10405	6013
3	ಸಾಗರ Sagara	26	115334	66920				6	11510	9923	5	26011	15033
4	ಶಿಕಾರಿಪುರ Shikaripura	19	84238	48877				3	7963	12145	3	15607	9016
5	ಶಿವಮೊಗ್ಗ Shimoga	74	328419	190559				8	43352	25745	20	103935	60036
6	ಸೊರಬ Soraba	13	57622	33434				7	10918	10909	2	10519	6125
7	ತೀರ್ಥಹಳ್ಳಿ Thirthahalli	20	88718	51477				6	9628	13276	4	20809	12026
	<b>ಜಿಲ್ಲಾ ಮೊತ್ತ District Total</b>	<b>202</b>	<b>896145</b>	<b>519970</b>				<b>42</b>	<b>103198</b>	<b>99164</b>	<b>42</b>	<b>218500</b>	<b>126288</b>

ಮಾಹಿತಿ: ಪ್ರಬಂಧಕರು, ಜಿಲ್ಲಾ ಮಾರ್ಗದರ್ಶಿ ಬ್ಯಾಂಕ್, ಶಿವಮೊಗ್ಗ.

8. ಸಹಕಾರ ಮತ್ತು ಕೃಷಿ ಮಾರಾಟ/Co-operation and Agricultural Marketing							
8.1 ಡಿ.ಸಿ.ಸಿ ಬ್ಯಾಂಕುಗಳು							
8.1 D.C.C Banks As on 31-03-2017 (Rs. In lakhs)							
ಕ್ರ.ಸಂ Sl.No	ತಾಲ್ಲೂಕುಗಳು Taluks	ಡಿ.ಸಿ.ಸಿ ಬ್ಯಾಂಕುಗಳು/D.C.C Banks					
		ಡಿ.ಸಿ.ಸಿ ಬ್ಯಾಂಕುಗಳ ಸಂಖ್ಯೆ No. of DCC Banks	ಸಾಲ ಪಡೆದ ಸದಸ್ಯರ ಸಂಖ್ಯೆ No. of members Loan taken	ಕೃಷಿ ಸಾಲ Agri-culture Loan	ಇತರೆ ಸಾಲ Other Loan	ಒಟ್ಟು ಸಾಲ Total Loan	ಠೇವಣಿ Deposits
1	2	465	466	467	468	469	470
1	ಭದ್ರಾವತಿ Bhadravathi	4	5558	3630	3574.67	7204	10450
2	ಹೊಸನಗರ Hosanaagara	2	4230	2015	1984.41	3999	4473
3	ಸಾಗರ Sagara	4	7214	3245	3195.50	6440	7998
4	ಶಿಕಾರಿಪುರ Shikaripura	3	10883	4893	4818.70	9711	6908
5	ಶಿವಮೊಗ್ಗ Shimoga	8	7667	4025	3964.15	7989	29822
6	ಸೊರಬ Soraba	3	5726	2513	2475.01	4988	4595
7	ತೀರ್ಥಹಳ್ಳಿ Thirthahalli	4	7581	4751	4679.39	9430	5763
	ಜಿಲ್ಲಾ ಮೊತ್ತ District Total	28	48859	25072	24691.83	49761	70009

ಮಾಹಿತಿ: ಕರ್ನಾಟಕ ಅಂಕಿ-ಅಂಶಗಳ ನೋಟ 2016-17

16188	9272.54	28.68	25489.22
10978	4910.28	295.15	16183.43
9923	7382.68	361.93	17667.61
12145	9176.14	289.16	21610.3
25745	8913.45	300.69	34959.14
10909	5978.49	363.35	17250.84
13276	10193.46	238.94	23708.4
99164	55827.04	1877.9	156868.94



8.2 ಕಾಸ್ಕಾರ್ಡ್ ಬ್ಯಾಂಕ್							
8.2 KSCARD/PLD Bnaks As on 31-03-2017 (Rs. Lakhs)							
ಕ್ರ.ಸಂ Sl.No	ತಾಲ್ಲೂಕುಗಳು Taluks	ಕಾಸ್ಕಾರ್ಡ್ ಬ್ಯಾಂಕ್ /KSCARD/PLD Banks					
		ಪಿಎಲ್‌ಡಿ ಬ್ಯಾಂಕ್‌ಗಳ ಸಂಖ್ಯೆ No. of P.L.D Banks	ಸಾಲ ಪಡೆದ ಸದಸ್ಯರ ಸಂಖ್ಯೆ No. of members Loan taken	ಕೃಷಿ ಸಾಲ Agri-culture Loan	ಇತರೆ ಸಾಲ Other Loan	ಒಟ್ಟು ಸಾಲ Total Loan	ಠೇವಣಿ Deposits
1	2	471	472	473	474	475	476
1	ಭದ್ರಾವತಿ Bhadravathi	1	2160	887	0.00	887.00	21.00
2	ಹೊಸನಗರ Hosanaagara	1	5952	1701	112.00	1813.00	148.00
3	ಸಾಗರ Sagara	2	7448	2482	462.04	2944.04	289.00
4	ಶಿಕಾರಿಪುರ Shikaripura	1	4281	1212	11.00	1223.00	1.24
5	ಶಿವಮೊಗ್ಗ Shimoga	1	3766	1197	11.00	1208.00	4.00
6	ಸೊರಬ Soraba	1	1154	1150	0.00	1150.00	36.77
7	ತೀರ್ಥಹಳ್ಳಿ Thirthahalli	1	4914	1170	6.70	1176.70	34.04
	<b>ಜಿಲ್ಲಾ ಮೊತ್ತ District Total</b>	<b>8</b>	<b>29675</b>	<b>9799</b>	<b>602.74</b>	<b>10401.74</b>	<b>534.05</b>

ಮಾಹಿತಿ: ಕರ್ನಾಟಕ ಅಂಕಿ-ಅಂಶಗಳ ನೋಟ 2016-17

8.3 ಪತ್ತಿನ ಸಹಕಾರ ಸಂಘಗಳು							
8.3 Credit Co-operative Societies As on 31-03-2017							
ಕ್ರ.ಸಂ Sl.No	ತಾಲ್ಲೂಕುಗಳು Taluks	ಪತ್ತಿನ ಸಹಕಾರ ಸಂಘಗಳು/Credit Co-operative Societies					
		ವ್ಯವಸಾಯ/Agricultural		ವ್ಯವಸಾಯೇತರ/Non-Agricultural		ಒಟ್ಟು/Total	
		ಸಂಘ Society	ಸದಸ್ಯರು Members	ಸಂಘ Society	ಸದಸ್ಯರು Members	ಸಂಘ Society	ಸದಸ್ಯರು Members
<b>1</b>	<b>2</b>	<b>477</b>	<b>478</b>	<b>479</b>	<b>480</b>	<b>481</b>	<b>482</b>
1	ಭದ್ರಾವತಿ Bhadravathi	14	28534	11	8111	25	36645
2	ಹೊಸನಗರ Hosanaagara	17	30472	4	5210	21	35682
3	ಸಾಗರ Sagara	29	33411	13	10593	42	44004
4	ಶಿಕಾರಿಪುರ Shikaripura	35	33384	30	19958	65	53342
5	ಶಿವಮೊಗ್ಗ Shimoga	24	33248	50	90173	74	123421
6	ಸೊರಬ Soraba	19	24679	10	4665	29	29344
7	ತೀರ್ಥಹಳ್ಳಿ Thirthahalli	24	30067	7	8511	31	38578
	<b>ಜಿಲ್ಲಾ ಮೊತ್ತ District Total</b>	<b>162</b>	<b>213795</b>	<b>125</b>	<b>147221</b>	<b>287</b>	<b>361016</b>

ಮಾಹಿತಿ: ಸಹಕಾರ ಸಂಘಗಳ ಉಪನಿಬಂಧಕರು

8.4 ಪತ್ತೇತರ ಸಹಕಾರ ಸಂಘಗಳು											
8.4 Non-Credit Co-operative Societies As on 31-03-2017.											
ಕ್ರ.ಸಂ Sl.No	ತಾಲ್ಲೂಕುಗಳು Taluks	ಪತ್ತೇತರ ಸಹಕಾರ ಸಂಘಗಳು/Non-Credit Co-operative Societies (Nos)									
		ಮಾರುಕಟ್ಟೆ/Marketing		ಗೃಹ ನಿರ್ಮಾಣ/Housing		ಹಾಲು/Milk		ಇತರೆ/Others		ಒಟ್ಟು/Total	
		ಸಂಘ Society	ಸದಸ್ಯರು Members	ಸಂಘ Society	ಸದಸ್ಯರು Members	ಸಂಘ Society	ಸದಸ್ಯರು Members	ಸಂಘ Society	ಸದಸ್ಯರು Members	ಸಂಘ Society	ಸದಸ್ಯರು Members
<b>1</b>	<b>2</b>	<b>483</b>	<b>484</b>	<b>485</b>	<b>486</b>	<b>487</b>	<b>488</b>	<b>489</b>	<b>490</b>	<b>491</b>	<b>492</b>
1	ಭದ್ರಾವತಿ Bhadravathi	4	5964	3	4188	118	18121	89	49573	214	77846
2	ಹೊಸನಗರ Hosanagara	1	125	0	0	21	2676	7	13556	29	16357
3	ಸಾಗರ Sagara	2	7545	2	4545	39	6925	18	13825	61	32840
4	ಶಿಕಾರಿಪುರ Shikaripura	3	1698	1	328	100	16495	49	38767	153	57288
5	ಶಿವಮೊಗ್ಗ Shimoga	8	31603	25	24168	120	17520	87	56795	240	130086
6	ಸೊರಬ Soraba	1	1892	0	0	57	7475	9	7625	67	16992
7	ತೀರ್ಥಹಳ್ಳಿ Thirthahalli	5	9983	0	0	31	2860	12	10366	48	23209
	<b>ಜಿಲ್ಲಾ ಮೊತ್ತ District Total</b>	<b>24</b>	<b>58810</b>	<b>31</b>	<b>33229</b>	<b>486</b>	<b>72072</b>	<b>271</b>	<b>190507</b>	<b>812</b>	<b>354618</b>

ಮಾಹಿತಿ: ಸಹಕಾರ ಸಂಘಗಳ ಉಪನಿಬಂಧಕರು

9. ಸಾರಿಗೆ ಮತ್ತು ಸಂಪರ್ಕಗಳು/Transport and Communication						
9.1 ಮೋಟಾರು ವಾಹನಗಳು						
9.1 Motor Vehicles As on 31-03-2017.						
ಕ್ರ.ಸಂ Sl.No	ತಾಲ್ಲೂಕುಗಳು Taluku	ಸರಕು ವಾಹನಗಳು/Goods Vehicles				ಒಟ್ಟು Total
		ಮಲ್ಟಿಅಕ್ಷಲ್ಡ್ ಅರ್ಟಿಕುಲೇಟೆಡ್ ವಾಹನಗಳು Multiaxied Articulated Vehicles	ಟ್ರಕ್ಸ್ ಮತ್ತು ಲಾರಿಗಳು (Trucks & Lorries)	ನಾಲ್ಕು ಚಕ್ರಗಳ ವಾಹನಗಳು (Four Wheelers)	ಮೂರು ಚಕ್ರಗಳ ವಾಹನಗಳು (Three Wheelers)	
1	2	493	494	495	496	497
1	ಭದ್ರಾವತಿ Bhadravathi	5	79	70	69	223
2	ಹೊಸನಗರ Hosanagara	3	511	731	286	1531
3	ಸಾಗರ Sagara	11	1086	1780	553	3430
4	ಶಿಕಾರಿಪುರ Shikaripura	9	496	685	330	1520
5	ಶಿವಮೊಗ್ಗ Shimoga	35	128	129	82	374
6	ಸೊರಬ Soraba	3	253	662	268	1186
7	ಶಿರ್ಥಹಳ್ಳಿ Thirthahalli	3	27	54	42	126
	<b>ಜಿಲ್ಲಾ ಮೊತ್ತ District Total</b>	<b>69</b>	<b>2580</b>	<b>4111</b>	<b>1630</b>	<b>8390</b>

ಮಾಹಿತಿ: ಪ್ರಾದೇಶಿಕ ಸಾರಿಗೆ ಅಧಿಕಾರಿಗಳು, ಶಿವಮೊಗ್ಗ ಮತ್ತು

70

ಸಹಾಯಕ ಪ್ರಾದೇಶಿಕ ಸಾರಿಗೆ ಅಧಿಕಾರಿಗಳು, ಸಾಗರ.

9.1 ಮೋಟಾರು ವಾಹನಗಳು						
9.1 Motor Vehicles As on 31-03-2017. (In Numbers)						
ಕ್ರ.ಸಂ Sl.No	ತಾಲ್ಲೂಕುಗಳು Taluks	ಬಸ್ಸುಗಳು/Buses				
		ಸ್ವೇಚ್ಛಾರೇಷಗಲು Stage Carriages	ಒಪ್ಪಂದದ ವಾಹನಗಳು Contract Vehicles	ಖಾಸಗಿ ಸೇವಾ ವಾಹನಗಳು (Private Service Vehicles)	ವಿದ್ಯಾ ಸಂಸ್ಥೆ ವಾಹನಗಳು Educational Institutions Vehicles	ಇತರೆ ಬಸ್ಸುಗಳು Other Buses
<b>1</b>	<b>2</b>	<b>498</b>	<b>499</b>	<b>500</b>	<b>501</b>	<b>502</b>
1	ಭದ್ರಾವತಿ Bhadravathi	2	0	0	17	0
2	ಹೊಸನಗರ Hosanaqara	20	0	0	4	0
3	ಸಾಗರ Sagara	135	30	1	34	4
4	ಶಿಕಾರಿಪುರ Shikaripura	6	0	0	79	0
5	ಶಿವಮೊಗ್ಗ Shimoga	8	3	0	22	13
6	ಸೊರಬ Soraba	26	0	0	2	0
7	ತೀರ್ಥಹಳ್ಳಿ Thirthahalli	2	0	0	8	0
	<b>ಜಿಲ್ಲಾ ಮೊತ್ತ District Total</b>	<b>199</b>	<b>33</b>	<b>1</b>	<b>166</b>	<b>17</b>

ಮಾಹಿತಿ: ಪ್ರಾದೇಶಿಕ ಸಾರಿಗೆ ಅಧಿಕಾರಿಗಳು, ಶಿವಮೊಗ್ಗ ಮತ್ತು

71

ಸಹಾಯಕ ಪ್ರಾದೇಶಿಕ ಸಾರಿಗೆ ಅಧಿಕಾರಿಗಳು, ಸಾಗರ.

9.1 ಮೋಟಾರು ವಾಹನಗಳು

9.1 Motor Vehicles As on 31-03-2017. (In Numbers)

ಕ್ರ.ಸಂ Sl.No	ತಾಲ್ಲೂಕುಗಳು Taluks	ಮೋಟಾರು ವಾಹನಗಳು/Motor Vehicles in Number								
		ಟ್ಯಾಕ್ಸಿಗಳು/Taxis			ಪ್ರಯಾಣಿಕರ ವಾಹನಗಳು/Passengers Vehicles		ದ್ವಿಚಕ್ರ ವಾಹನಗಳು/Two Wheelers			
		ಮೋಟಾರ್ ಕ್ಯಾಬ್ Motor Cabs	ಮ್ಯಾಕ್ಸಿ ಕ್ಯಾಬ್ Maxi Cabs	ಇತರ ಕ್ಯಾಬ್‌ಗಳು Other Cabs	ಮೂರು ಆಸನಗಳ ವಾಹನ/ಆಟೋರಿಕ್ಷಗಳು Three seated vehicles/Auto Rikshaws	ನಾಲ್ಕರಿಂದ ಆರು ಆಸನಗಳ ವಾಹನ Four to six seated vehicle	ಸ್ಕೂಟರ್‌ಗಳು Scooters	ಮೋಪೆಡ್‌ಗಳು Mopeds	ಮೋಟಾರ್ ಸೈಕಲ್‌ಗಳು Motor Cycles	ಒಟ್ಟು Total
1	2	503	504	505	506	507	508	509	510	511
1	ಭದ್ರಾವತಿ Bhadravathi	57	9	0	118	16	0	703	4281	4984
2	ಹೊಸನಗರ Hosanaqara	105	40	0	269	0	2008	1978	15847	19833
3	ಸಾಗರ Sagara	356	200	0	1065	0	6569	6853	50849	64271
4	ಶಿಕಾರಿಪುರ Shikaripura	249	162	0	336	0	3567	2971	29295	35833
5	ಶಿವಮೊಗ್ಗ Shimoga	112	30	2	180	15	0	1263	9290	10553
6	ಸೊರಬ Soraba	124	46	0	241	0	1940	1752	15052	18744
7	ಶಿರ್ಥಹಳ್ಳಿ Thirthahalli	24	5	0	60	16	0	519	3013	3532
	<b>ಜಿಲ್ಲಾ ಮೊತ್ತ District Total</b>	<b>1027</b>	<b>492</b>	<b>2</b>	<b>2269</b>	<b>47</b>	<b>14084</b>	<b>16039</b>	<b>127627</b>	<b>157750</b>

ಮಾಹಿತಿ: ಪ್ರಾದೇಶಿಕ ಸಾರಿಗೆ ಅಧಿಕಾರಿಗಳು, ಶಿವಮೊಗ್ಗ ಮತ್ತು

ಸಹಾಯಕ ಪ್ರಾದೇಶಿಕ ಸಾರಿಗೆ ಅಧಿಕಾರಿಗಳು, ಸಾಗರ.

9.1 ಮೋಟಾರು ವಾಹನಗಳು									
9.1 Motor Vehicles As on 31-03-2017. (In Numbers)									
ಕ್ರ.ಸಂ Sl.No	ತಾಲ್ಲೂಕುಗಳು Taluks	ಮೋಟಾರು ವಾಹನಗಳು/Motor Vehicles					ನಿರ್ಮಾಣ ಸಾಮಗ್ರಿಗಳನ್ನು ಸಾಗಿಸುವ ವಾಹನಗಳು Vehicles carrying construction materials	ಇತರೆ Others	ಒಟ್ಟು Total
		ಕಾರುಗಳು Cars	ಜೀಪುಗಳು Jeeps	ಅಮ್ಮಿಬಸ್ಸು Omni Bus	ಟ್ರಾಕ್ಟರ್‌ಗಳು Tractors	ಟ್ರಿಲ್ಲರ್‌ಗಳು Trillers			
<b>1</b>	<b>2</b>	<b>512</b>	<b>513</b>	<b>514</b>	<b>515</b>	<b>516</b>	<b>517</b>	<b>518</b>	<b>519</b>
1	ಭದ್ರಾವತಿ Bhadravathi	813	3	0	148	72	10	128	1174
2	ಹೊಸನಗರ Hosanagara	1541	43	12	777	560	12	726	3671
3	ಸಾಗರ Sagara	5029	214	23	1521	1121	62	1025	8995
4	ಶಿಕಾರಿಪುರ Shikaripura	2519	90	12	2600	1035	39	808	7103
5	ಶಿವಮೊಗ್ಗ Shimoga	1537	24	5	256	125	15	346	2308
6	ಸೊರಬ Soraba	1468	38	9	1110	853	17	841	4336
7	ತಿರ್ಥಹಳ್ಳಿ Thirthahalli	560	11	0	120	56	4	68	819
	<b>ಜಿಲ್ಲಾ ಮೊತ್ತ District Total</b>	<b>13467</b>	<b>423</b>	<b>61</b>	<b>6532</b>	<b>3822</b>	<b>159</b>	<b>3942</b>	<b>28406</b>

ಮಾಹಿತಿ: ಪ್ರಾದೇಶಿಕ ಸಾರಿಗೆ ಅಧಿಕಾರಿಗಳು, ಶಿವಮೊಗ್ಗ ಮತ್ತು 73 ಸಹಾಯಕ ಪ್ರಾದೇಶಿಕ ಸಾರಿಗೆ ಅಧಿಕಾರಿಗಳು, ಸಾಗರ.

70 page	71	72	73 total	
223	19	5184	1174	6600
1531	24	20247	3671	25473
3430	204	65892	8995	78521
1520	85	36580	7103	45288
374	46	10892	2308	13620
1186	28	19155	4336	24705
126	10	3637	819	4592
8390	416	161587	28406	198799



9.2 ಲೋಕೋಪಯೋಗಿ ರಸ್ತೆಗಳ ಉದ್ದಳತೆ					
9.2 P.W.D Road Length As on 31-03-2017.					
ಕ್ರ.ಸಂ Sl.No	ತಾಲ್ಲೂಕುಗಳು Taluks	ಲೋಕೋಪಯೋಗಿ ರಸ್ತೆಗಳ ಉದ್ದಳತೆ (ಕಿ.ಮೀ)/P.W.D Road Length (K.M)			
		ರಾಷ್ಟ್ರೀಯ ಹೆದ್ದಾರಿ National Highway	ರಾಜ್ಯ ಹೆದ್ದಾರಿ State Highway	ಜಿಲ್ಲಾ ಮುಖ್ಯ ರಸ್ತೆಗಳು Major District Roads	ಭಾರಿ ಸೇತುವೆಗಳು Major Bridges
1	2	520	521	522	523
1	ಭದ್ರಾವತಿ Bhadravathi	68.10	97.25	206.40	2
2	ಹೊಸನಗರ Hosanaagara	20.00	100.68	257.20	1
3	ಸಾಗರ Sagara	85.00	98.39	507.56	2
4	ಶಿಕಾರಿಪುರ Shikaripura	0.00	158.6	278.60	1
5	ಶಿವಮೊಗ್ಗ Shimoga	119.00	124.85	131.94	1
6	ಸೊರಬ Soraba	20.00	148.84	344.13	5
7	ತೀರ್ಥಹಳ್ಳಿ Thirthahalli	86.00	109.60	380.30	2
	<b>ಜಿಲ್ಲಾ ಮೊತ್ತ District Total</b>	<b>398.10</b>	<b>838.21</b>	<b>2106.13</b>	<b>14</b>

ಮಾಹಿತಿ: ಕಾರ್ಯಪಾಲಕ ಅಭಿಯಂತರರು, ರಾಷ್ಟ್ರೀಯ ಹೆದ್ದಾರಿ ವಿಭಾಗ

ಮತ್ತು ಕಾರ್ಯಪಾಲಕ ಅಭಿಯಂತರರು, ಲೋಕೋಪಯೋಗಿ ಬಂದರು ಮತ್ತು ಒಳನಾಡು ಜಲಸಾರಿಗೆ ಇಲಾಖೆ.

371.75

377.88

690.95

437.20

375.79

512.97

575.90

3342.44

9.3 ಗ್ರಾಮೀಣ ರಸ್ತೆಗಳು ಮತ್ತು ಸರ್ವಾಯತು ರಸ್ತೆಗಳ ಸಂಪರ್ಕವಿರುವ ಜನವಸತಿಗಳ ಸಂಖ್ಯೆ							
9.3 Rural Roads Length and Number of Habitations access to All Weather Roads							
ಕ್ರ.ಸಂ Sl.No	ತಾಲ್ಲೂಕುಗಳು Taluks	ಗ್ರಾಮೀಣ ರಸ್ತೆಗಳ ಉದ್ದಳತೆ/Rural Roads Length as on 31-03-2017 (in kms)				ಸರ್ವಾಯತು ರಸ್ತೆಗಳ ಸಂಪರ್ಕವಿರುವ ಜನವಸತಿಗಳ ಸಂಖ್ಯೆ No. of Habitations access to all weather roads	
		ಪಂಚಾಯತ್ ರಸ್ತೆಗಳು/Panchayat Roads				ಒಟ್ಟು ಜನವಸತಿಗಳು Total No. of Habitation	ಸರ್ವಾಯತು ರಸ್ತೆಗಳ ಸಂಪರ್ಕವಿರುವ ಜನವಸತಿಗಳ ಸಂಖ್ಯೆ No. Of Habitations access to all weather roads upto 31-03-2017.
		ಪಕ್ಕಾ (ಡಾಬರು) Pakka	ಜಲ್ಲಿ ರಸ್ತೆ Water Bound Macadam Road	ಕಚ್ಚಾ (ಮಣ್ಣಿನ ರಸ್ತೆ) Kacha	ಒಟ್ಟು Total		
1	2	524	525	526	527	528	529
1	ಭದ್ರಾವತಿ Bhadravathi	218.81	465.07	442.22	1126.10	217	194
2	ಹೊಸನಗರ Hosanaagara	243.01	319.05	814.79	1376.85	1161	856
3	ಸಾಗರ Sagara	285.01	244.00	1151.95	1680.96	1261	964
4	ಶಿಕಾರಿಪುರ Shikaripura	211.69	163.13	477.76	852.58	203	203
5	ಶಿವಮೊಗ್ಗ Shimoga	315.45	300.73	435.76	1051.94	249	216
6	ಸೊರಬ Soraba	255.64	254.75	744.33	1254.72	392	306
7	ತಿರ್ಥಹಳ್ಳಿ Thirthahalli	348.77	364.81	522.61	1236.19	1664	1461
	<b>ಜಿಲ್ಲಾ ಮೊತ್ತ District Total</b>	<b>1878.38</b>	<b>2111.54</b>	<b>4589.42</b>	<b>8579.34</b>	<b>5147</b>	<b>4200</b>

ಮಾಹಿತಿ: ಕರ್ನಾಟಕ ಅಂಕಿ-ಅಂಶಗಳ ನೋಟ 2016-17

9.4 ಅಂಚೆ ಕಛೇರಿಗಳು, ದೂರವಾಣಿ ವಿನಿಮಯ ಕೇಂದ್ರಗಳು ಮತ್ತು ದೂರವಾಣಿಗಳು						
9.4 Post Offices, Telephone Exchanges, Telephones. As on 31-03-2017.						
ಕ್ರ.ಸಂ Sl.No	ತಾಲ್ಲೂಕುಗಳು Taluks	ದೂರ ಸಂಪರ್ಕಗಳು/Communication (In Numbers)				
		ಅಂಚೆ ಕಛೇರಿಗಳು Post Offices	ದೂರವಾಣಿ ವಿನಿಮಯ ಕೇಂದ್ರಗಳು Telephone Exchanges	ಸ್ಥಿರ ದೂರವಾಣಿಗಳ ಸಂಖ್ಯೆ (LL+WILL)	ಸಂಚಾರಿ ದೂರವಾಣಿ Mobile Phones	ಅಂತರ್ಜಾಲದಲ್ಲಿ ಅಳವಡಿಸಿರುವುದು Internet Connections
1	2	530	531	532	533	534
1	ಭದ್ರಾವತಿ Bhadravathi	48	11	3772	66321	1367
2	ಹೊಸನಗರ Hosangara	36	18	2675	45987	543
3	ಸಾಗರ Sagara	64	20	5171	60321	1236
4	ಶಿಕಾರಿಪುರ Shikaripura	56	10	1457	45923	598
5	ಶಿವಮೊಗ್ಗ Shimoga	52	19	13568	108330	5160
6	ಸೊರಬ Soraba	39	17	1401	33204	438
7	ತಿರ್ಥಹಳ್ಳಿ Thirthahalli	60	21	3913	51256	811
	<b>ಜಿಲ್ಲಾ ಮೊತ್ತ District Total</b>	<b>355</b>	<b>116</b>	<b>31957</b>	<b>411342</b>	<b>10153</b>

ಮಾಹಿತಿ: ಅಂಚೆ ಕಛೇರಿಗಳ ಅಧೀಕ್ಷಕರು

ಮಹಾಪ್ರಬಂಧಕರು ದೂರವಾಣಿ ಇಲಾಖೆ.

10. ಶಿಕ್ಷಣ/Education										
10.1 ಅಕ್ಷರಸ್ಥರು										
10.1 Literates (As per 2011 Census)										
ಕ್ರ.ಸಂ Sl.No	ತಾಲ್ಲೂಕುಗಳು Taluks	ಅಕ್ಷರಸ್ಥರು/Literates								
		ಗ್ರಾಮೀಣ/Rural			ನಗರ/Urban			ಒಟ್ಟು/Total		
		ಗಂಡು Male	ಹೆಣ್ಣು Female	ಒಟ್ಟು Total	ಗಂಡು Male	ಹೆಣ್ಣು Female	ಒಟ್ಟು Total	ಗಂಡು Male	ಹೆಣ್ಣು Female	ಒಟ್ಟು Total
1	2	535	536	537	538	539	540	541	542	543
1	ಭದ್ರಾವತಿ Bhadravathi	67610	56903	124513	61712	55993	117705	129322	112896	242218
2	ಹೊಸನಗರ Hosanaagara	43063	37255	80318	2404	2370	4774	45467	39625	85092
3	ಸಾಗರ Sagara	53177	44333	97510	27364	25756	53120	80541	70089	150630
4	ಶಿಕಾರಿಪುರ Shikaripura	65857	52469	118326	21267	19755	41022	87124	72224	159348
5	ಶಿವಮೊಗ್ಗ Shimoga	67134	55803	122937	131963	122568	254531	199097	178371	377468
6	ಸೊರಬ Soraba	72180	59024	131204	4573	4393	8966	76753	63417	140170
7	ತಿರ್ಥಹಳ್ಳಿ Thirthahalli	50569	45440	96009	6065	6016	12081	56634	51456	108090
	<b>ಜಿಲ್ಲಾ ಮೊತ್ತ District Total</b>	<b>419590</b>	<b>351227</b>	<b>770817</b>	<b>255348</b>	<b>236851</b>	<b>492199</b>	<b>674938</b>	<b>588078</b>	<b>1263016</b>

ಮಾಹಿತಿ: ಭಾರತ ಜನಗಣತಿ ನಿರ್ದೇಶನಾಲಯ, ಪ್ರಕಟಿತ ವರದಿ.

10.2 ಸಾಕ್ಷರತಾ ಪ್ರಮಾಣ (%)											
10.2 Literacy Rate (%) (As per 2011 Census)											
ಕ್ರ.ಸಂ Sl.No	ತಾಲ್ಲೂಕುಗಳು Taluku	ಸಾಕ್ಷರತೆ ಪ್ರಮಾಣ/Literacy rate									ಶ್ರೇಣಿ Rank
		ಗ್ರಾಮೀಣ/Rural			ನಗರ/Urban			ಒಟ್ಟು/Total			
		ಗಂಡು Male	ಹೆಣ್ಣು Female	ಒಟ್ಟು Total	ಗಂಡು Male	ಹೆಣ್ಣು Female	ಒಟ್ಟು Total	ಗಂಡು Male	ಹೆಣ್ಣು Female	ಒಟ್ಟು Total	
<b>1</b>	<b>2</b>	<b>544</b>	<b>545</b>	<b>546</b>	<b>547</b>	<b>548</b>	<b>549</b>	<b>550</b>	<b>551</b>	<b>552</b>	<b>553</b>
1	ಭದ್ರಾವತಿ Bhadravathi	80.23	67.71	73.98	91.39	81.46	86.38	85.19	73.90	79.53	5
2	ಹೊಸನಗರ Hosanaagara	86.06	72.70	79.30	94.27	87.55	90.81	86.46	73.45	79.87	4
3	ಸಾಗರ Saagara	84.93	68.99	76.86	93.41	86.52	89.94	87.64	74.54	81.01	3
4	ಶಿಕಾರಿಪುರ Shikaripura	79.51	65.11	72.41	90.68	84.32	87.50	81.97	69.44	75.77	7
5	ಶಿವಮೊಗ್ಗ Shimoga	81.01	68.46	74.79	90.80	84.75	87.78	87.24	78.88	83.08	1
6	ಸೊರಬ Soraba	85.24	70.74	78.05	92.23	85.87	89.00	85.63	71.62	78.67	6
7	ತೀರ್ಥಹಳ್ಳಿ Thirthahalli	88.14	76.27	82.09	94.72	88.72	91.63	88.80	77.54	83.06	2
	<b>ಜಿಲ್ಲಾ ಸರಾಸರಿ District Average</b>	<b>83.14</b>	<b>69.60</b>	<b>76.37</b>	<b>91.35</b>	<b>84.24</b>	<b>87.79</b>	<b>86.07</b>	<b>74.84</b>	<b>80.45</b>	

ಮಾಹಿತಿ: ಭಾರತ ಜನಗಣತಿ ನಿರ್ದೇಶನಾಲಯ, ಪ್ರಕಟಿತ ವರದಿ. 78

10.3 ಕಿರಿಯ ಪ್ರಾಥಮಿಕ ಶಾಲೆಗಳು ಮತ್ತು ವಿದ್ಯಾರ್ಥಿಗಳ ಸಂಖ್ಯೆ					
10.3 No of Lower Primary Schools and Students Year: 2016-17					
ಕ್ರ.ಸಂ Sl.No	ತಾಲ್ಲೂಕುಗಳು Taluku	ಶಾಲೆಗಳ ಸಂಖ್ಯೆ Number of Schools	ಕಿರಿಯ ಪ್ರಾಥಮಿಕ ಶಾಲೆಗಳು/Lower Primary Schools		
			ಒಟ್ಟು ದಾಖಲಾತಿ/Total Enrolment		
			ಹುಡುಗರು Boys	ಹುಡುಗಿಯರು Girls	ಒಟ್ಟು Total
<b>1</b>	<b>2</b>	<b>554</b>	<b>555</b>	<b>556</b>	<b>557</b>
1	ಭದ್ರಾವತಿ Bhadravathi	135	2507	2263	4770
2	ಹೊಸನಗರ Hosanaqara	117	1012	977	1989
3	ಸಾಗರ Saqara	197	2073	1967	4040
4	ಶಿಕಾರಿಪುರ Shikaripura	111	1914	1934	3848
5	ಶಿವಮೊಗ್ಗ Shimoga	164	2764	2633	5397
6	ಸೊರಬ Soraba	185	2610	2612	5222
7	ತೀರ್ಥಹಳ್ಳಿ Thirthahalli	102	833	825	1658
	<b>ಜಿಲ್ಲಾ ಮೊತ್ತ District Total</b>	<b>1011</b>	<b>13713</b>	<b>13211</b>	<b>26924</b>

ಮಾಹಿತಿ: ಉಪನಿರ್ದೇಶಕರು, ಸಾರ್ವಜನಿಕ ಶಿಕ್ಷಣ ಇಲಾಖೆ.





10.4 ಹಿರಿಯ ಪ್ರಾಥಮಿಕ ಶಾಲೆಗಳು ಮತ್ತು ವಿದ್ಯಾರ್ಥಿಗಳ ಸಂಖ್ಯೆ					
No. of Higher Primary Schools and Students 2016-17					
ಕ್ರ.ಸಂ Sl.No	ತಾಲ್ಲೂಕುಗಳು Taluku	ಶಾಲೆಗಳ ಸಂಖ್ಯೆ Number of Schools	ಹಿರಿಯ ಪ್ರಾಥಮಿಕ ಶಾಲೆಗಳು/Upper Primary Schools		
			ಒಟ್ಟು ದಾಖಲಾತಿ/Total Enrolment		
			ಹುಡುಗರು Boys	ಹುಡುಗಿಯರು Girls	ಒಟ್ಟು Total
<b>1</b>	<b>2</b>	<b>558</b>	<b>559</b>	<b>560</b>	<b>561</b>
1	ಭದ್ರಾವತಿ Bhadravathi	222	15858	14782	30640
2	ಹೊಸನಗರ Hosanaqara	123	4783	4653	9436
3	ಸಾಗರ Sagara	164	8812	7898	16710
4	ಶಿಕಾರಿಪುರ Shikaripura	176	12655	12019	24674
5	ಶಿವಮೊಗ್ಗ Shimoga	354	26679	24961	51640
6	ಸೊರಬ Soraba	145	8029	7739	15768
7	ತೀರ್ಥಹಳ್ಳಿ Thirthahalli	137	5244	4751	9995
	<b>ಜಿಲ್ಲಾ ಮೊತ್ತ District Total</b>	<b>1321</b>	<b>82060</b>	<b>76803</b>	<b>158863</b>

ಮಾಹಿತಿ: ಉಪನಿರ್ದೇಶಕರು, ಸಾರ್ವಜನಿಕ ಶಿಕ್ಷಣ ಇಲಾಖೆ.



10.5 ಪ್ರೌಢ ಶಾಲೆಗಳು ಮತ್ತು ವಿದ್ಯಾರ್ಥಿಗಳ ಸಂಖ್ಯೆ					
No. of High Schools and Students 2016-17					
ಕ್ರ.ಸಂ Sl.No	ತಾಲ್ಲೂಕುಗಳು Taluku	ಶಾಲೆಗಳ ಸಂಖ್ಯೆ Number of Schools	ಪ್ರೌಢ ಶಾಲೆಗಳು/High Schools		
			ಒಟ್ಟು ದಾಖಲಾತಿ/Total Enrolment		
			ಹುಡುಗರು Boys	ಹುಡುಗಿಯರು Girls	ಒಟ್ಟು Total
<b>1</b>	<b>2</b>	<b>562</b>	<b>563</b>	<b>564</b>	<b>565</b>
1	ಭದ್ರಾವತಿ Bhadravathi	89	7513	7231	14744
2	ಹೊಸನಗರ Hosanaqara	38	2868	2557	5425
3	ಸಾಗರ Sagara	52	4953	4407	9360
4	ಶಿಕಾರಿಪುರ Shikaripura	72	6023	5991	12014
5	ಶಿವಮೊಗ್ಗ Shimoga	144	11699	11401	23100
6	ಸೊರಬ Soraba	43	3890	3889	7779
7	ತೀರ್ಥಹಳ್ಳಿ Thirthahalli	43	2966	2631	5597
	<b>ಜಿಲ್ಲಾ ಮೊತ್ತ District Total</b>	<b>481</b>	<b>39912</b>	<b>38107</b>	<b>78019</b>

ಮಾಹಿತಿ: ಉಪನಿರ್ದೇಶಕರು, ಸಾರ್ವಜನಿಕ ಶಿಕ್ಷಣ ಇಲಾಖೆ.



10.6 ಪ್ರಾಥಮಿಕ ಶಾಲಾ ಶಿಕ್ಷಕರ ಸಂಖ್ಯೆ ಹಾಗೂ ವಿದ್ಯಾರ್ಥಿ ಶಿಕ್ಷಕರ ಅನುಪಾತ (ಸರ್ಕಾರಿ)						
10.6 No. of Primary School Teachers & Student Teacher Ratio 2016-17 (Govt school)						
ಕ್ರ.ಸಂ Sl.No	ತಾಲ್ಲೂಕುಗಳು Taluks	ಒಟ್ಟು ದಾಖಲಾತಿ ಸಂಖ್ಯೆ Number of Total Enrolment	ಪ್ರಾಥಮಿಕ ಶಾಲೆ ಶಿಕ್ಷಕರ ಸಂಖ್ಯೆ/No. of Primary School Teacher			ವಿದ್ಯಾರ್ಥಿ ಶಿಕ್ಷಕರ ಅನುಪಾತ Student Teacher Ratio
			ಪುರುಷರು Male	ಮಹಿಳೆಯರು Female	ಒಟ್ಟು Total	
<b>1</b>	<b>2</b>	<b>566</b>	<b>567</b>	<b>568</b>	<b>569</b>	<b>570</b>
1	ಭದ್ರಾವತಿ Bhadravathi	16560	435	577	1012	16.36
2	ಹೊಸನಗರ Hosanaagara	8634	248	334	582	14.84
3	ಸಾಗರ Sagara	12819	357	497	854	15.01
4	ಶಿಕಾರಿಪುರ Shikaripura	19107	572	365	937	20.39
5	ಶಿವಮೊಗ್ಗ Shimoga	22296	391	929	1320	16.89
6	ಸೊರಬ Soraba	16796	511	323	834	20.14
7	ತೀರ್ಥಹಳ್ಳಿ Thirthahalli	7190	237	356	593	12.12
	<b>ಜಿಲ್ಲಾ ಮೊತ್ತ District Total</b>	<b>103402</b>	<b>2751</b>	<b>3381</b>	<b>6132</b>	<b>16.86</b>

ಮಾಹಿತಿ: ಉಪನಿರ್ದೇಶಕರು, ಸಾರ್ವಜನಿಕ ಶಿಕ್ಷಣ ಇಲಾಖೆ.

\* ಜಿಲ್ಲಾ ಸರಾಸರಿ



10.7 ಪ್ರೌಢ ಶಾಲಾ ಶಿಕ್ಷಕರ ಸಂಖ್ಯೆ ಹಾಗೂ ವಿದ್ಯಾರ್ಥಿ ಶಿಕ್ಷಕರ ಅನುಪಾತ (ಸರ್ಕಾರಿ)						
10.6 No. of High School Teachers & Student Teacher Ratio 2016-17 (Govt school)						
ಕ್ರ.ಸಂ Sl.No	ತಾಲ್ಲೂಕುಗಳು Taluks	ಒಟ್ಟು ದಾಖಲಾತಿ ಸಂಖ್ಯೆ Number of Total Enrolment	ಪ್ರೌಢ ಶಾಲೆ ಶಿಕ್ಷಕರ ಸಂಖ್ಯೆ/No. of High School Teacher			ವಿದ್ಯಾರ್ಥಿ ಶಿಕ್ಷಕರ ಅನುಪಾತ Student Teacher Ratio
			ಪುರುಷರು Male	ಮಹಿಳೆಯರು Female	ಒಟ್ಟು Total	
1	2	571	572	573	574	575
1	ಭದ್ರಾವತಿ Bhadravathi	5723	132	131	263	21.76
2	ಹೊಸನಗರ Hosanaagara	3381	112	53	165	20.49
3	ಸಾಗರ Sagara	4254	125	87	212	20.07
4	ಶಿಕಾರಿಪುರ Shikaripura	6201	184	99	283	21.91
5	ಶಿವಮೊಗ್ಗ Shimoga	5288	133	109	242	21.85
6	ಸೊರಬ Soraba	4921	93	115	208	23.66
7	ತೀರ್ಥಹಳ್ಳಿ Thirthahalli	3974	143	106	249	15.96
	<b>ಜಿಲ್ಲಾ ಮೊತ್ತ District Total</b>	<b>33742</b>	<b>922</b>	<b>700</b>	<b>1622</b>	<b>20.80</b>

ಮಾಹಿತಿ: ಉಪನಿರ್ದೇಶಕರು, ಸಾರ್ವಜನಿಕ ಶಿಕ್ಷಣ ಇಲಾಖೆ.

\* ಜಿಲ್ಲಾ ಸರಾಸರಿ

137144



10.8 6 ರಿಂದ 14 ವಯಸ್ಸಿನ ಮಕ್ಕಳ ಸಂಖ್ಯೆ ಹಾಗೂ ಶಾಲೆಯಿಂದ ಹೊರಗುಳಿದ ಮಕ್ಕಳ ಸಂಖ್ಯೆ							
10.8 No. of Children in the age group 6 to 14 years and out of school Year: 2016-17							
ಕ್ರ.ಸಂ Sl.No	ತಾಲ್ಲೂಕುಗಳು Taluku	6 ರಿಂದ 14 ವಯಸ್ಸಿನ ಮಕ್ಕಳ ಸಂಖ್ಯೆ No. of Children (age group between 6 to 14)			ಶಾಲೆಯಿಂದ ಹೊರಗುಳಿದ 7 ರಿಂದ 14 ವಯಸ್ಸಿನ ಮಕ್ಕಳ ಸಂಖ್ಯೆ No. of Children out of school (age group between 7 to 14)		
		ಹುಡುಗರು Boys	ಹುಡುಗಿಯರು Girls	ಒಟ್ಟು Total	ಹುಡುಗರು Boys	ಹುಡುಗಿಯರು Girls	ಒಟ್ಟು Total
1	2	576	577	578	579	580	581
1	ಭದ್ರಾವತಿ Bhadravathi	22997	21764	44761	44	22	66
2	ಹೊಸನಗರ Hosanaagara	7310	7018	14328	21	16	37
3	ಸಾಗರ Sagara	12873	12161	25034	12	7	19
4	ಶಿಕಾರಿಪುರ Shikaripura	15608	15357	30965	19	24	43
5	ಶಿವಮೊಗ್ಗ Shimoga	30474	29363	59837	46	26	72
6	ಸೊರಬ Soraba	11970	11517	23487	10	9	19
7	ತೀರ್ಥಹಳ್ಳಿ Thirthahalli	7908	7784	15692	21	13	34
	ಜಿಲ್ಲಾ ಮೊತ್ತ District Total	109140	104964	214104	173	117	290

ಮಾಹಿತಿ: ಉಪನಿರ್ದೇಶಕರು, ಸಾರ್ವಜನಿಕ ಶಿಕ್ಷಣ ಇಲಾಖೆ.

10.9 ಪ್ರಾಥಮಿಕ ಶಾಲೆಗಳಲ್ಲಿರುವ ಮೂಲಭೂತ ಸೌಕರ್ಯಗಳು						
10.9 Infrastructure Facilities in Primary schools 2016-17) (In Nos.)						
ಕ್ರ.ಸಂ Sl.No	ತಾಲ್ಲೂಕುಗಳು Taluks	ಪ್ರಾಥಮಿಕ ಶಾಲೆಗಳಲ್ಲಿರುವ ಮೂಲಭೂತ ಸೌಕರ್ಯಗಳು Infrastructure Facilities in Primary Schools				
		ಪ್ರಾಥಮಿಕ ಶಾಲೆಗಳ ಸಂಖ್ಯೆ No. of Primary	ಹುಡುಗರ ಶೌಚಾಲಯ Boys Toilet	ಹುಡುಗಿಯರ ಶೌಚಾಲಯ Girls Toilet	ವಿದ್ಯುತ್‌ಚ್ಚಕ್ತಿ Electricity	ಆಟದ ಮೈದಾನ Play Ground
<b>1</b>	<b>2</b>	<b>582</b>	<b>583</b>	<b>584</b>	<b>585</b>	<b>586</b>
1	ಭದ್ರಾವತಿ Bhadravathi	357	357	357	357	144
2	ಹೊಸನಗರ Hosanaqara	240	240	240	240	137
3	ಸಾಗರ Sagara	361	361	361	361	174
4	ಶಿಕಾರಿಪುರ Shikaripura	287	287	287	287	123
5	ಶಿವಮೊಗ್ಗ Shimoga	518	518	518	518	182
6	ಸೊರಬ Soraba	330	330	330	330	165
7	ತೀರ್ಥಹಳ್ಳಿ Thirthahalli	239	239	239	239	149
	<b>ಜಿಲ್ಲಾ ಮೊತ್ತ District Total</b>	<b>2332</b>	<b>2332</b>	<b>2332</b>	<b>2332</b>	<b>1074</b>

ಮಾಹಿತಿ: ಉಪನಿರ್ದೇಶಕರು, ಸಾರ್ವಜನಿಕ ಶಿಕ್ಷಣ ಇಲಾಖೆ.

10.9 ಪ್ರಾಥಮಿಕ ಶಾಲೆಗಳಲ್ಲಿರುವ ಮೂಲಭೂತ ಸೌಕರ್ಯಗಳು						
10.9 Infrastructure Facilities in Primary schools (In Nos.)						
ಕ್ರ.ಸಂ Sl.No	ತಾಲ್ಲೂಕುಗಳು Taluks	ಪ್ರಾಥಮಿಕ ಶಾಲೆಗಳಲ್ಲಿರುವ ಮೂಲಭೂತ ಸೌಕರ್ಯಗಳು Infrastructure Facilities in Primary Schools				
		ರ‍್ಯಾಪ್ Ramp	ಆವರಣ ಗೋಡೆ Compound	ಕುಡಿಯುವ ನೀರು Drinking Water	ಗ್ರಂಥಾಲಯ Library	ಗಣಕಯಂತ್ರ Computer
<b>1</b>	<b>2</b>	<b>587</b>	<b>588</b>	<b>589</b>	<b>590</b>	<b>591</b>
1	ಭದ್ರಾವತಿ Bhadravathi	171	235	357	357	22
2	ಹೊಸನಗರ Hosanaagara	148	202	240	240	21
3	ಸಾಗರ Sagara	219	271	361	361	21
4	ಶಿಕಾರಿಪುರ Shikaripura	155	214	287	287	26
5	ಶಿವಮೊಗ್ಗ Shimoga	186	268	518	518	31
6	ಸೊರಬ Soraba	182	263	330	330	19
7	ತೀರ್ಥಹಳ್ಳಿ Thirthahalli	122	216	239	239	20
	<b>ಜಿಲ್ಲಾ ಮೊತ್ತ District Total</b>	<b>1183</b>	<b>1669</b>	<b>2332</b>	<b>2332</b>	<b>160</b>

ಮಾಹಿತಿ: ಉಪನಿರ್ದೇಶಕರು, ಸಾರ್ವಜನಿಕ ಶಿಕ್ಷಣ ಇಲಾಖೆ.

10.10 ಪ್ರೌಢ ಶಾಲೆಗಳಲ್ಲಿರುವ ಮೂಲಭೂತ ಸೌಕರ್ಯಗಳು 2016-17						
10.10 Infrastructure Facilities in High schools (In Nos.)						
ಕ್ರ.ಸಂ Sl.No	ತಾಲ್ಲೂಕುಗಳು Taluks	ಪ್ರೌಢ ಶಾಲೆಗಳಲ್ಲಿರುವ ಮೂಲಭೂತ ಸೌಕರ್ಯಗಳು Infrastructure Facilities in High Schools				
		ಪ್ರೌಢ ಶಾಲೆಗಳ ಸಂಖ್ಯೆ No. of High Schools	ಹುಡುಗರ ಶೌಚಾಲಯ Boys Toilet	ಹುಡುಗಿಯರ ಶೌಚಾಲಯ Girls Toilet	ವಿದ್ಯುತ್‌ಚ್ಚಕ್ತಿ Electricity	ಆಟದ ಮೈದಾನ Play Ground
<b>1</b>	<b>2</b>	<b>592</b>	<b>593</b>	<b>594</b>	<b>595</b>	<b>596</b>
1	ಭದ್ರಾವತಿ Bhadravathi	89	89	89	89	21
2	ಹೊಸನಗರ Hosanaagara	38	38	38	38	14
3	ಸಾಗರ Sagara	52	52	52	52	15
4	ಶಿಕಾರಿಪುರ Shikaripura	72	72	72	72	20
5	ಶಿವಮೊಗ್ಗ Shimoga	144	144	144	144	25
6	ಸೊರಬ Soraba	43	43	43	43	12
7	ತೀರ್ಥಹಳ್ಳಿ Thirthahalli	43	43	43	43	23
	<b>ಜಿಲ್ಲಾ ಮೊತ್ತ District Total</b>	<b>481</b>	<b>481</b>	<b>481</b>	<b>481</b>	<b>130</b>

ಮಾಹಿತಿ: ಉಪನಿರ್ದೇಶಕರು, ಸಾರ್ವಜನಿಕ ಶಿಕ್ಷಣ ಇಲಾಖೆ.

10.10 ಪ್ರೌಢ ಶಾಲೆಗಳಲ್ಲಿರುವ ಮೂಲಭೂತ ಸೌಕರ್ಯಗಳು 2016-17						
10.10 Infrastructure Facilities in High schools (In Nos.)						
ಕ್ರ.ಸಂ Sl.No	ತಾಲ್ಲೂಕುಗಳು Talukuks	ಪ್ರೌಢ ಶಾಲೆಗಳಲ್ಲಿರುವ ಮೂಲಭೂತ ಸೌಕರ್ಯಗಳು Infrastructure Facilities in High Schools				
		ರ‍್ಯಾಪ್ Ramp	ಆವರಣ ಗೋಡೆ Compound	ಕುಡಿಯುವ ನೀರು Drinking Water	ಗ್ರಂಥಾಲಯ Library	ಗಣಕಯಂತ್ರ Computer
<b>1</b>	<b>2</b>	<b>597</b>	<b>598</b>	<b>599</b>	<b>600</b>	<b>601</b>
1	ಭದ್ರಾವತಿ Bhadravathi	7	19	89	89	0
2	ಹೊಸನಗರ Hosanaagara	6	12	38	38	0
3	ಸಾಗರ Sagara	7	14	52	52	0
4	ಶಿಕಾರಿಪುರ Shikaripura	7	21	72	72	0
5	ಶಿವಮೊಗ್ಗ Shimoga	11	24	144	144	0
6	ಸೊರಬ Soraba	4	11	43	43	0
7	ತೀರ್ಥಹಳ್ಳಿ Thirthahalli	6	26	43	43	0
	<b>ಜಿಲ್ಲಾ ಮೊತ್ತ District Total</b>	<b>48</b>	<b>127</b>	<b>481</b>	<b>481</b>	<b>0</b>

ಮಾಹಿತಿ: ಉಪನಿರ್ದೇಶಕರು, ಸಾರ್ವಜನಿಕ ಶಿಕ್ಷಣ ಇಲಾಖೆ.



10.11 ಪದವಿಪೂರ್ವ ಕಾಲೇಜುಗಳು, ವಿದ್ಯಾರ್ಥಿಗಳು ಮತ್ತು ಉಪನ್ಯಾಸಕರ ಸಂಖ್ಯೆ												
10.11 No. of P.U Colleges, Students and Lectures Year: 2016-17 (In Nos)												
ಕ್ರ.ಸಂ Sl.No	ತಾಲ್ಲೂಕುಗಳು Taluk	ಕಾಲೇಜು ಗಳ ಸಂಖ್ಯೆ No. of Colleges	ಉಪನ್ಯಾಸಕರ ಸಂಖ್ಯೆ No. of Lectures (2016-17)		ಪದವಿ ಪೂರ್ವ ಕಾಲೇಜುಗಳಲ್ಲಿನ ವಿದ್ಯಾರ್ಥಿಗಳ ಸಂಖ್ಯೆ (1 ಮತ್ತು 2ನೇ ವರ್ಷ) No. of Students in P.U Colleges (1 & 2nd Year)							
					ಸರ್ಕಾರಿ/Government		ಖಾಸಗಿ/Private				ಒಟ್ಟು Total (Govt+Private)	
			ಪುರುಷರು Men	ಮಹಿಳೆಯರು Women	ಪುರುಷರು Boys	ಪುರುಷಿಯರು Girls	ಪುರುಷರು Boys	ಪುರುಷಿಯರು Girls	ಪುರುಷರು Boys	ಪುರುಷಿಯರು Girls	ಪುರುಷರು Boys	ಪುರುಷಿಯರು Girls
			603	604	605	606	607	608	609	610	611	612
1	ಭದ್ರಾವತಿ Bhadravathi	22	126	64	828	1869	207	309	685	612	1720	2790
2	ಹೊಸನಗರ Hosanagara	8	47	10	817	1080	57	80	84	132	958	1292
3	ಸಾಗರ Sagara	15	121	47	1737	2348	129	130	358	309	2224	2787
4	ಶಿಕಾರಿಪುರ Shikaripura	21	135	40	974	1680	39	71	588	666	1601	2417
5	ಶಿವಮೊಗ್ಗ Shimoga	43	237	180	965	1563	1926	2863	2913	3375	5804	7801
6	ಸೊರಬ Soraba	5	42	11	911	1585	55	62	47	95	1013	1742
7	ತೀರ್ಥಹಳ್ಳಿ Thirthahalli	12	77	32	786	1094	202	222	218	227	1206	1543
	<b>ಜಿಲ್ಲಾ ಮೊತ್ತ District Total</b>	<b>126</b>	<b>785</b>	<b>384</b>	<b>7018</b>	<b>11219</b>	<b>2615</b>	<b>3737</b>	<b>4893</b>	<b>5416</b>	<b>14526</b>	<b>20372</b>

ಮಾಹಿತಿ: ಕರ್ನಾಟಕ ಅಂಕಿ ಅಂಶಗಳ ನೋಟ 2016-17

10.12 ಸಾಮಾನ್ಯ ಪದವಿ ಕಾಲೇಜುಗಳು ಮತ್ತು ವಿದ್ಯಾರ್ಥಿಗಳ ಸಂಖ್ಯೆ									
10.12 No. of General Degree Colleges and Students 2016-17 (In Nos)									
ಕ್ರ.ಸಂ Sl.No	ತಾಲ್ಲೂಕುಗಳು Taluks	ಸಾಮಾನ್ಯ ಪದವಿ ಕಾಲೇಜುಗಳು-ಸರ್ಕಾರಿ General Degree Colleges-Government				ಸಾಮಾನ್ಯ ಪದವಿ ಕಾಲೇಜುಗಳು-ಖಾಸಗಿ General Degree Colleges-Private			
		ಕಾಲೇಜುಗಳ ಸಂಖ್ಯೆ No. of Colleges	ಮೊದಲ ವರ್ಷದಿಂದ ಅಂತಿಮ ವರ್ಷದವರೆಗೆ 1st Year to final year			ಕಾಲೇಜುಗಳ ಸಂಖ್ಯೆ No. of Colleges	ಮೊದಲ ವರ್ಷದಿಂದ ಅಂತಿಮ ವರ್ಷದವರೆಗೆ (ಅನುದಾನಿತ) 1st Year to final year (Aided)		
			ಹುಡುಗರು Boys	ಹುಡುಗಿಯರು Girls	ಒಟ್ಟು Total		ಹುಡುಗರು Boys	ಹುಡುಗಿಯರು Girls	ಒಟ್ಟು Total
1	2	613	614	615	616	617	618	619	620
1	ಭದ್ರಾವತಿ Bhadravathi	4	723	1328	2051	1	129	81	210
2	ಹೊಸನಗರ Hosanaagara	2	704	1075	1779	0	0	0	0
3	ಸಾಗರ Sagara	2	876	2737	3613	1	261	144	405
4	ಶಿಕಾರಿಪುರ Shikaripura	2	765	1027	1792	1	64	80	144
5	ಶಿವಮೊಗ್ಗ Shimoga	3	905	1277	2182	4	886	2476	3362
6	ಸೊರಬ Soraba	2	540	799	1339	0	0	0	0
7	ತಿರ್ಥಹಳ್ಳಿ Thirthahalli	1	712	1147	1859	2	394	519	913
	ಜಿಲ್ಲಾ ಮೊತ್ತ District Total	16	5225	9390	14615	9	1734	3300	5034

ಮಾಹಿತಿ: ಕರ್ನಾಟಕ ಅಂತಿಮ ಅಂಶಗಳ ನೋಟ 2016-17



10.13 ವೈದ್ಯಕೀಯ ಕಾಲೇಜುಗಳು ಮತ್ತು ವಿದ್ಯಾರ್ಥಿಗಳ ಸಂಖ್ಯೆ									
10.13 No. of Medical Colleges and Students Year: 2016-17 (In Nos.)									
ಕ್ರ.ಸಂ Sl.No	ತಾಲ್ಲೂಕುಗಳು Taluku	ಭಾರತೀಯ ವೈದ್ಯ ಪದ್ಧತಿ-ಸರ್ಕಾರಿ Indian System of Medicine Colleges Government				ಭಾರತೀಯ ವೈದ್ಯ ಪದ್ಧತಿ-ಖಾಸಗಿ Indian System of Medicine Colleges Private			
		ಮೊದಲ ವರ್ಷದಿಂದ ಅಂತಿಮ ವರ್ಷದವರೆಗೆ 1st Year to Final Year				ಮೊದಲ ವರ್ಷದಿಂದ ಅಂತಿಮ ವರ್ಷದವರೆಗೆ (ಅನುದಾನಿತ+ಅನುದಾನಿತರಹಿತ) 1st Year to Final Year (Aided+Unaided)			
		ಕಾಲೇಜುಗಳು Colleges	ವಿದ್ಯಾರ್ಥಿಗಳು/Students			ಕಾಲೇಜುಗಳು Colleges	ವಿದ್ಯಾರ್ಥಿಗಳು/Students		
	ಹುಡುಗರು/Boys	ಹುಡುಗಿಯರು/Girls	ಒಟ್ಟು/Total		ಹುಡುಗರು/Boys	ಹುಡುಗಿಯರು/Girls	ಒಟ್ಟು/Total		
<b>1</b>	<b>2</b>	<b>621</b>	<b>622</b>	<b>623</b>	<b>624</b>	<b>625</b>	<b>626</b>	<b>627</b>	<b>628</b>
1	ಭದ್ರಾವತಿ Bhadravathi								
2	ಹೊಸನಗರ Hosanaagara								
3	ಸಾಗರ Sagara								
4	ಶಿಕಾರಿಪುರ Shikaripura								
5	ಶಿವಮೊಗ್ಗ Shimoga					2	96	104	200
6	ಸೊರಬ Soraba								
7	ತೀರ್ಥಹಳ್ಳಿ Thirthahalli								
	<b>ಜಿಲ್ಲಾ ಮೊತ್ತ District Total</b>	<b>0</b>	<b>0</b>	<b>0</b>	<b>0</b>	<b>2</b>	<b>96</b>	<b>104</b>	<b>200</b>

ಮಾಹಿತಿ ಕರ್ನಾಟಕ ಅಂಕಿ ಅಂಶಗಳ ನೋಟ 2016-17

10.13 ವೈದ್ಯಕೀಯ ಕಾಲೇಜುಗಳು ಮತ್ತು ವಿದ್ಯಾರ್ಥಿಗಳ ಸಂಖ್ಯೆ					
10.13 No. of Medical Colleges and Students					
ವೈದ್ಯಕೀಯ ಕಾಲೇಜುಗಳು/Medical Colleges Year: 2016-17 (In Nos.)					
ಕ್ರ.ಸಂ Sl.No	ತಾಲ್ಲೂಕುಗಳು Taluks	ವೈದ್ಯಕೀಯ ಕಾಲೇಜುಗಳು (ಅಲೋಪತಿ) Medical Colleges (Allopathy)		ದಂತ ಶಿಕ್ಷಣ ಕಾಲೇಜುಗಳು Dental Colleges	
		ಕಾಲೇಜುಗಳ ಸಂಖ್ಯೆ Number of Colleges	ವಿದ್ಯಾರ್ಥಿಗಳು (ಪ್ರವೇಶ) Students (Intake)	ಕಾಲೇಜುಗಳ ಸಂಖ್ಯೆ Number of Colleges	ವಿದ್ಯಾರ್ಥಿಗಳು (ಪ್ರವೇಶ) Students (Intake)
<b>1</b>	<b>2</b>	<b>629</b>	<b>630</b>	<b>631</b>	<b>632</b>
1	ಭದ್ರಾವತಿ Bhadravathi				
2	ಹೊಸನಗರ Hosanagara				
3	ಸಾಗರ Sagara				
4	ಶಿಕಾರಿಪುರ Shikaripura				
5	ಶಿವಮೊಗ್ಗ Shimoga	2	250	2	140
6	ಸೊರಬ Soraba				
7	ತೀರ್ಥಹಳ್ಳಿ Thirthahalli				
	<b>ಜಿಲ್ಲಾ ಮೊತ್ತ District Total</b>	<b>2</b>	<b>250</b>	<b>2</b>	<b>140</b>

10.14 ಪಾಲಿಟೆಕ್ನಿಕ್ ಕಾಲೇಜುಗಳು ಮತ್ತು ವಿದ್ಯಾರ್ಥಿಗಳ ಸಂಖ್ಯೆ									
10.14 No. of Polytechnic Colleges and Students Year: 2016-17									
ಕ್ರ.ಸಂ Sl.No	ತಾಲ್ಲೂಕುಗಳು Taluku	ಪಾಲಿಟೆಕ್ನಿಕ್‌ಗಳು-ಸರ್ಕಾರಿ Polytechnic-Government				ಪಾಲಿಟೆಕ್ನಿಕ್‌ಗಳು-ಖಾಸಗಿ Polytechnic-Private (Aided & Unaided)			
		ಕಾಲೇಜುಗಳ ಸಂಖ್ಯೆ No. of Colleges	ಮೊದಲ ವರ್ಷ/1st Year			ಕಾಲೇಜುಗಳ ಸಂಖ್ಯೆ No. of Colleges	ಮೊದಲ ವರ್ಷ/1st Year		
			ಪುರುಷರು Male	ಮಹಿಳೆಯರು Female	ಒಟ್ಟು Total		ಪುರುಷರು Male	ಮಹಿಳೆಯರು Female	ಒಟ್ಟು Total
1	2	633	634	635	636	637	638	639	640
1	ಭದ್ರಾವತಿ Bhadravathi	1	172	80	252	1	122	15	137
2	ಹೊಸನಗರ Hosanaagara	0	0	0	0	0	0	0	0
3	ಸಾಗರ Sagara	0	0	0	0	1	227	82	309
4	ಶಿಕಾರಿಪುರ Shikaripura	0	0	0	0	0	0	0	0
5	ಶಿವಮೊಗ್ಗ Shimoga	1	0	242	242	3	531	171	702
6	ಸೊರಬ Soraba	2	137	250	387	0	0	0	0
7	ತೀರ್ಥಹಳ್ಳಿ Thirthahalli	0	0	0	0	1	162	62	224
	<b>ಜಿಲ್ಲಾ ಮೊತ್ತ District Total</b>	<b>4</b>	<b>309</b>	<b>572</b>	<b>881</b>	<b>6</b>	<b>1042</b>	<b>330</b>	<b>1372</b>

ಮಾಹಿತಿ: ಪ್ರಾಂಶುಪಾಲರು ವಿ.ಜಿ.ಎಸ್.ಎಸ್.ಜೆ ಸರ್ಕಾರಿ ಪಾಲಿಟೆಕ್ನಿಕ್ ಭದ್ರಾವತಿ, ಪ್ರಾಂಶುಪಾಲರು ಸಂಜಯ್ ಮೆಮೋರಿಯಲ್ ಪಾಲಿಟೆಕ್ನಿಕ್ ಸಾಗರ, ಪ್ರಾಂಶುಪಾಲರು ಸರ್ಕಾರಿ ಮಹಿಳಾ ಪಾಲಿಟೆಕ್ನಿಕ್ ಶಿರಾಳಕೊಪ್ಪ, ಪ್ರಾಂಶುಪಾಲರು ಸರ್ಕಾರಿ ಮಹಿಳಾ ಪಾಲಿಟೆಕ್ನಿಕ್ ಶಿವಮೊಗ್ಗ, ಪ್ರಾಂಶುಪಾಲರು ಡಿ.ವಿ.ಎಸ್ ಪಾಲಿಟೆಕ್ನಿಕ್ ಶಿವಮೊಗ್ಗ, ಪ್ರಾಂಶುಪಾಲರು ಡಿ.ಎಸ್ ದಿನಕರ್ ನ್ಯಾಶನಲ್ ಪಾಲಿಟೆಕ್ನಿಕ್ ಶಿವಮೊಗ್ಗ, ಪ್ರಾಂಶುಪಾಲರು ಪಿ.ಇ.ಎಸ್ ಪಾಲಿಟೆಕ್ನಿಕ್ ಶಿವಮೊಗ್ಗ ಪ್ರಾಂಶುಪಾಲರು ಸರ್ಕಾರಿ ಪಾಲಿಟೆಕ್ನಿಕ್ ಸೊರಬ, ಪ್ರಾಂಶುಪಾಲರು ಗ್ರೇಡ್-1 ಸಹ್ಯಾದ್ರಿ ಪಾಲಿಟೆಕ್ನಿಕ್ ತೀರ್ಥಹಳ್ಳಿ.

10.15 ಇಂಜಿನಿಯರಿಂಗ್ ಕಾಲೇಜುಗಳು ಮತ್ತು ವಿದ್ಯಾರ್ಥಿಗಳ ಸಂಖ್ಯೆ									
10.15 No. of Engineering Colleges and Students Year: 2016-17									
ಕ್ರ.ಸಂ Sl.No	ತಾಲ್ಲೂಕುಗಳು Taluku	ಇಂಜಿನಿಯರಿಂಗ್-ಸರ್ಕಾರಿ Engineering-Government				ಇಂಜಿನಿಯರಿಂಗ್-ಖಾಸಗಿ Engineering-Private (Aided)			
		ಕಾಲೇಜುಗಳ ಸಂಖ್ಯೆ No. of Colleges	ಮೊದಲ ವರ್ಷ 1st Year			ಕಾಲೇಜುಗಳ ಸಂಖ್ಯೆ No. of Colleges	ಮೊದಲ ವರ್ಷ 1st Year		
			ಪುರುಷರು Male	ಮಹಿಳೆಯರು Female	ಒಟ್ಟು Total		ಪುರುಷರು Male	ಮಹಿಳೆಯರು Female	ಒಟ್ಟು Total
1	2	641	642	643	644	645	646	647	648
1	ಭದ್ರಾವತಿ Bhadravathi								0
2	ಹೊಸನಗರ Hosanagara								0
3	ಸಾಗರ Sagara								0
4	ಶಿಕಾರಿಪುರ Shikaripura								0
5	ಶಿವಮೊಗ್ಗ Shimoga					2	595	563	1158
6	ಸೊರಬ Soraba								0
7	ತೀರ್ಥಹಳ್ಳಿ Thirthahalli								0
	<b>ಜಿಲ್ಲಾ ಮೊತ್ತ District Total</b>	<b>0</b>	<b>0</b>	<b>0</b>	<b>0</b>	<b>2</b>	<b>595</b>	<b>563</b>	<b>1158</b>

ಮಾಹಿತಿ: ಪ್ರಾಶಂಪಾಲರು, ಪಿ.ಇ.ಎಸ್.ಐ.ಟಿ.ಎಂ ಶಿವಮೊಗ್ಗ ಮತ್ತು  
ಪ್ರಾಶಂಪಾಲರು, ಜಿ.ಎನ್.ಎನ್.ಸಿ.ಇ, ಶಿವಮೊಗ್ಗ.

11. ಆರೋಗ್ಯ ಮತ್ತು ಕುಟುಂಬ ಕಲ್ಯಾಣ ಸೇವೆಗಳು/Health & Family Welfare Services													
11.1 ತಾಲ್ಲೂಕು, ಜಿಲ್ಲಾ, ಸ್ವಾಯತ್ತತೆ ಭೋದನೆ ಮತ್ತು ಇತರ ಆಸ್ಪತ್ರೆಗಳು													
11.1 Taluk, District, Autonomous & Teaching, Other Hospitals As on 31-03-2017 (In Nos.)													
ಕ್ರ.ಸಂ Sl.No	ತಾಲ್ಲೂಕುಗಳು Taluk	ತಾಲ್ಲೂಕು ಕೇಂದ್ರದ ಆಸ್ಪತ್ರೆಗಳು Taluka Hq Hospitals		ಜಿಲ್ಲಾ ಆಸ್ಪತ್ರೆಗಳು District Hospitals		ಹೆಚ್.ಎಫ್.ಡಬ್ಲ್ಯೂ ಅಡಿಯಲ್ಲಿ ಜಿಲ್ಲಾ ಆಸ್ಪತ್ರೆಗಳು Other Hospitals under HFW		ಸ್ವಾಯತ್ತತೆಯ ಶೈಕ್ಷಣಿಕ ಆಸ್ಪತ್ರೆಗಳು Autonomous & Teaching Hospitals		ಇತರೆ Others		ಒಟ್ಟು Total	
		ಸಂಖ್ಯೆ Nos.	ಹಾಸಿಗೆಗಳು Beds	ಸಂಖ್ಯೆ Nos.	ಹಾಸಿಗೆಗಳು Beds	ಸಂಖ್ಯೆ Nos.	ಹಾಸಿಗೆಗಳು Beds	ಸಂಖ್ಯೆ Nos.	ಹಾಸಿಗೆಗಳು Beds	ಸಂಖ್ಯೆ Nos.	ಹಾಸಿಗೆಗಳು Beds	ಸಂಖ್ಯೆ Nos.	ಹಾಸಿಗೆಗಳು Beds
1	2	649	650	651	652	653	654	655	656	657	658	659	660
1	ಭದ್ರಾವತಿ Bhadravathi	1	100	0	0	ಜಿಲ್ಲಾ		0	0	1	30	2	130
2	ಹೊಸನಗರ Hosanagara	1	100	0	0			0	0	0	0	1	100
3	ಸಾಗರ Sagara	1	100	0	0			0	0	1	30	2	130
4	ಶಿಕಾರಿಪುರ Shikaripura	1	150	0	0			0	0	1	30	2	180
5	ಶಿವಮೊಗ್ಗ Shimoga	0	0	0	0			1	950	2	60	3	1010
6	ಸೊರಬ Soraba	1	100	0	0			0	0	1	30	2	130
7	ತೀರ್ಥಹಳ್ಳಿ Thirthahalli	1	100	0	0			0	0	1	30	2	130
	<b>ಜಿಲ್ಲಾ ಮೊತ್ತ District Total</b>	<b>6</b>	<b>650</b>	<b>0</b>	<b>0</b>	<b>0</b>	<b>0</b>	<b>1</b>	<b>950</b>	<b>7</b>	<b>210</b>	<b>14</b>	<b>1810</b>

11.2 ಆಸ್ಪತ್ರೆಗಳು, ವೈದ್ಯರ ಮತ್ತು ಹಾಸಿಗೆಗಳ ಸಂಖ್ಯೆ								
11.2 No. of Hospitals, Doctors & Beds As on 31-03-2017 (In Nos.)								
ಕ್ರ.ಸಂ Sl.No	ತಾಲ್ಲೂಕುಗಳು Taluks	ಆಸ್ಪತ್ರೆಗಳ ಸಂಖ್ಯೆ No. of Hospitals			ಆಸ್ಪತ್ರೆಯಲ್ಲಿನ ಸರ್ಕಾರಿ ವೈದ್ಯರ ಸಂಖ್ಯೆ No. Govt. Doctors working	ಸರ್ಕಾರಿ ಆಸ್ಪತ್ರೆಯಲ್ಲಿನ ಹಾಸಿಗೆಗಳ ಸಂಖ್ಯೆ No. of beds in Govet. Hospitals	ಔಷಧಿ ಅಂಗಡಿಗಳು Medical Shops	ರಕ್ತ ನಿಧಿಗಳು Blood Banks
		ಸರ್ಕಾರಿ Government	ಖಾಸಗಿ Private	ಒಟ್ಟು Total				
1	2	661	662	663	664	665	666	667
1	ಭದ್ರಾವತಿ Bhadravathi	16	10	26	31	244	121	2
2	ಹೊಸನಗರ Hosanaagara	11	0	11	12	1270	23	0
3	ಸಾಗರ Sagara	17	9	26	29	288	62	0
4	ಶಿಕಾರಿಪುರ Shikaripura	20	4	24	38	220	62	0
5	ಶಿವಮೊಗ್ಗ Shimoga	18	68	86	24	228	517	5
6	ಸೊರಬ Soraba	18	1	19	22	226	43	0
7	ತೀರ್ಥಹಳ್ಳಿ Thirthahalli	17	4	21	25	164	42	1
	<b>ಜಿಲ್ಲಾ ಮೊತ್ತ District Total</b>	<b>117</b>	<b>96</b>	<b>213</b>	<b>181</b>	<b>2640</b>	<b>870</b>	<b>8</b>

ಮಾಹಿತಿ: ಜಿಲ್ಲಾ ಆರೋಗ್ಯ ಮತ್ತು ಕುಟುಂಬ ಕಲ್ಯಾಣಾಧಿಕಾರಿಗಳು

96

ಮತ್ತು ಸಹಾಯಕ ಔಷಧ ನಿಯಂತ್ರಕರು, ಶಿವಮೊಗ್ಗ ವೃತ್ತ.

**11.3 ಆಲೋಪತಿ ಆಸ್ಪತ್ರೆಗಳು, ಭಾರತೀಯ ವೈದ್ಯಪದ್ಧತಿ ಆಸ್ಪತ್ರೆಗಳು, ಪ್ರಾಥಮಿಕ, ಪ್ರಾಥಮಿಕ ಆರೋಗ್ಯ ಕೇಂದ್ರಗಳು,  
ಆರೋಗ್ಯ ಕೇಂದ್ರಗಳು ಮತ್ತು ಪ್ರಾಥಮಿಕ ಆರೋಗ್ಯ ಕೇಂದ್ರಗಳು**

**11.3 Allopathy Hospitals, Indian System of Medicine Hospitals, Pvt Hospitals including Nursing Homes/Clinics,  
Primary Health Centres & Community Health Centres As on 31-03-2017 (In Nos.)**

ಕ್ರ.ಸಂ Sl.No	ತಾಲ್ಲೂಕುಗಳು Taluks	ಆಲೋಪತಿ ಆಸ್ಪತ್ರೆಗಳು Allopathy Hospitals		ಭಾರತೀಯ ವೈದ್ಯಪದ್ಧತಿ ಆಸ್ಪತ್ರೆಗಳು Indian System of Medicine Hospitals		ಖಾಸಗಿ ಆಸ್ಪತ್ರೆಗಳು (ನರ್ಸಿಂಗ್ ಹೋಂಗಳು) No. of Pvt. Hospitals including Nurising Homes/Clinics	ಪ್ರಾಥಮಿಕ ಆರೋಗ್ಯ ಕೇಂದ್ರಗಳು Primary Health Centres		ಸಮುದಾಯ ಆರೋಗ್ಯ ಕೇಂದ್ರಗಳು Community Health Centres	
		ಸಂಖ್ಯೆ Nos.	ಹಾಸಿಗೆ Beds	ಸಂಖ್ಯೆ Nos.	ಹಾಸಿಗೆ Beds		ಸಂಖ್ಯೆ Nos.	ಹಾಸಿಗೆ Beds	ಸಂಖ್ಯೆ Nos.	ಹಾಸಿಗೆ Beds
1	2	668	669	670	671	672	673	674	675	676
1	ಭದ್ರಾವತಿ Bhadravathi	16	228	0	0	65	14	98	1	30
2	ಹೊಸನಗರ Hosanaqara	10	164	0	0	5	9	64	0	0
3	ಸಾಗರ Saagara	19	244	0	0	46	17	114	1	30
4	ಶಿಕಾರಿಪುರ Shikaripura	21	288	0	0	27	19	108	1	30
5	ಶಿವಮೊಗ್ಗ Shimoga	21	1140	4	130	201	18	130	2	60
6	ಸೊರಬ Soraba	19	226	0	0	7	17	96	1	30
7	ತೀರ್ಥಹಳ್ಳಿ Thirthahalli	18	220	0	0	28	16	90	1	30
	<b>ಜಿಲ್ಲಾ ಮೊತ್ತ District Total</b>	<b>124</b>	<b>2510</b>	<b>4</b>	<b>130</b>	<b>379</b>	<b>110</b>	<b>700</b>	<b>7</b>	<b>210</b>

ಮಾಹಿತಿ: ಜಿಲ್ಲಾ ಆರೋಗ್ಯ ಮತ್ತು ಕುಟುಂಬ ಕಲ್ಯಾಣಾಧಿಕಾರಿಗಳು

ಮತ್ತು ಜಿಲ್ಲಾ ಆಯುಷ್ ಅಧಿಕಾರಿಗಳು





11.4 ಮಕ್ಕಳಿಗೆ ನೀಡಲಾದ ರೋಗ ನಿರೋಧಕ ಲಸಿಕೆಗಳು							
11.4 Immunisation given to Children Year: 2016-17 (In Nos.)							
ಕ್ರ.ಸಂ Sl.No	ತಾಲ್ಲೂಕುಗಳು Taluku	ಲಸಿಕೆ/Immunisation					
		ಪೆಂಟಾವಲೆಂಟ್ Pentavalent	ಪೋಲಿಯೋ Polio	ಬಿ.ಸಿ.ಜಿ B.C.G	ದಡಾರ Measles	ಟಿ.ಟಿ T.T	ಹೆಪಟೈಟಿಸ್'ಬಿ' Hepatitis 'B'
1	2	677	678	679	680	681	682
1	ಭದ್ರಾವತಿ Bhadravathi	6098	6099	4422	5118	5880	6098
2	ಹೊಸನಗರ Hosanaqara	1653	1651	614	1231	1442	1653
3	ಸಾಗರ Saagara	3030	3031	3246	2456	2789	3030
4	ಶಿಕಾರಿಪುರ Shikaripura	3993	3892	3870	3451	4148	3993
5	ಶಿವಮೊಗ್ಗ Shimoga	8367	8336	11159	7124	8061	8367
6	ಸೊರಬ Soraba	3040	2977	864	2389	2881	3040
7	ತೀರ್ಥಹಳ್ಳಿ Thirthahalli	1628	1636	1437	1341	1701	1628
	<b>ಜಿಲ್ಲಾ ಮೊತ್ತ District Total</b>	<b>27809</b>	<b>27622</b>	<b>25612</b>	<b>23110</b>	<b>26902</b>	<b>27809</b>

ಮಾಹಿತಿ: ಜಿಲ್ಲಾ ಆರೋಗ್ಯ ಮತ್ತು ಕುಟುಂಬ ಕಲ್ಯಾಣಾಧಿಕಾರಿಗಳು

11.5 ಕುಟುಂಬ ಯೋಜನೆ ವಿಧಾನಗಳು ಹಾಗೂ ಏಡ್ಸ್, ಕುಷ್ಮರೋಗ, ಕ್ಷಯರೋಗ ನಿಯಂತ್ರಣ ಕಾರ್ಯಕ್ರಮಗಳು										
11.5 Family Planning Measures and AIDS, Leprosy, TB Control Programmes Year: 2016-17 (In Nos.)										
ಕ್ರ.ಸಂ Sl.No	ತಾಲ್ಲೂಕುಗಳು Taluku	ಸಂತಾನಹರಣಶಸ್ತ್ರ ಚಿಕಿತ್ಸೆ Sterilisation		ಕುಟುಂಬ ಯೋಜನೆ ವಿಧಾನಗಳು Family Planing Measures in users			ಏಡ್ಸ್ ರೋಗ ನಿಯಂತ್ರಣ ಕಾರ್ಯಕ್ರಮ ಗುರುತಿಸಿದ ಏಡ್ಸ್ ರೋಗಿಗಳು No. of identified Aids patients			
		ವ್ಯಾಸೆಕ್ಟಮಿ Vasectomy	ಟ್ಯೂಬೆಕ್ಟಮಿ Tubectomy	ಐ.ಯು.ಡಿ I.U.D User	ಸಿ.ಸಿ C.C User	ಓ.ಪಿ O.P User	ಗಂಡಸರು Male	ಹೆಂಗಸರು Female	ಟಿ.ಎಸ್/ಟಿ.ಜಿ TS/TG	ಒಟ್ಟು Total
1	2	683	684	685	686	687	688	689	690	691
1	ಭದ್ರಾವತಿ Bhadravathi	3	1246	1109	1087	1077	24	21	0	45
2	ಹೊಸನಗರ Hosanaagara	0	464	339	793	498	3	4	0	7
3	ಸಾಗರ Sagara	1	1048	719	1100	887	16	6	0	22
4	ಶಿಕಾರಿಪುರ Shikaripura	1	1657	613	1163	807	18	19	0	37
5	ಶಿವಮೊಗ್ಗ Shimoga	4	3172	1861	1446	1154	115	104	0	219
6	ಸೊರಬ Soraba	1	802	408	727	627	4	1	0	5
7	ತೀರ್ಥಹಳ್ಳಿ Thirthahalli	4	547	510	704	458	7	8	0	15
	<b>ಜಿಲ್ಲಾ ಮೊತ್ತ District Total</b>	<b>14</b>	<b>8936</b>	<b>5559</b>	<b>7020</b>	<b>5508</b>	<b>187</b>	<b>163</b>	<b>0</b>	<b>350</b>

ಮಾಹಿತಿ: ಕರ್ನಾಟಕ ಅಂತಿಮ ಅಂಶಗಳ ನೋಟ 2016-17

11.5 ಕುಟುಂಬ ಯೋಜನೆ ವಿಧಾನಗಳು ಹಾಗೂ ಏಡ್ಸ್, ಕುಷ್ಠರೋಗ, ಕ್ಷಯರೋಗ ನಿಯಂತ್ರಣ ಕಾರ್ಯಕ್ರಮಗಳು									
11.5 Family Planning Measures and AIDS, Leporosity, TB Control Programmes									
ಕ್ರ.ಸಂ Sl.No	ತಾಲ್ಲೂಕುಗಳು Taluks	ಏಡ್ಸ್ ರೋಗ ನಿಯಂತ್ರಣ ಕಾರ್ಯಕ್ರಮ/Aids Control Programme							
		ಗುಣವಾದ ರೋಗಿಗಳು/Patients Cured				ಮರಣಹೊಂದಿದ ರೋಗಿಗಳು/Death Occurred			
		ಗಂಡಸರು Male	ಹೆಂಗಸರು Female	ಟಿ.ಎಸ್/ಟಿ.ಜಿ TS/TG	ಒಟ್ಟು Total	ಗಂಡಸರು Male	ಹೆಂಗಸರು Female	ಟಿ.ಎಸ್/ಟಿ.ಜಿ TS/TG	ಒಟ್ಟು Total
1	2	692	693	694	695	696	697	698	699
1	ಭದ್ರಾವತಿ Bhadravathi	0	0	0	0	1	5	0	6
2	ಹೊಸನಗರ Hosanaqara	0	0	0	0	0	0	0	0
3	ಸಾಗರ Saagara	0	0	0	0	4	3	0	7
4	ಶಿಕಾರಿಪುರ Shikaripura	0	0	0	0	5	0	0	5
5	ಶಿವಮೊಗ್ಗ Shimoga	0	0	0	0	3	4	0	7
6	ಸೊರಬ Soraba	0	0	0	0	0	0	0	0
7	ತೀರ್ಥಹಳ್ಳಿ Thirthahalli	0	0	0	0	0	1	0	1
	<b>ಜಿಲ್ಲಾ ಮೊತ್ತ District Total</b>	<b>0</b>	<b>0</b>	<b>0</b>	<b>0</b>	<b>13</b>	<b>13</b>	<b>0</b>	<b>26</b>

ಮಾಹಿತಿ: ಜಿಲ್ಲಾ ಆರೋಗ್ಯ ಮತ್ತು ಕುಟುಂಬ ಕಲ್ಯಾಣಾಧಿಕಾರಿಗಳು

11.5 ಕುಟುಂಬ ಯೋಜನೆ ವಿಧಾನಗಳು ಹಾಗೂ ಏಡ್ಸ್, ಕುಷ್ಠರೋಗ, ಕ್ಷಯರೋಗ ನಿಯಂತ್ರಣ ಕಾರ್ಯಕ್ರಮಗಳು							
11.5 Family Planning Measures and AIDS, Leporosity, TB Control Programmes							
ಕ್ರ.ಸಂ Sl.No	ತಾಲ್ಲೂಕುಗಳು Taluks	ಕುಷ್ಠ ರೋಗ ನಿಯಂತ್ರಣ ಕಾರ್ಯಕ್ರಮ/Leprosy Control Programme					
		ಗುರುತಿಸಿದ ಕುಷ್ಠ ರೋಗಿಗಳು/No. Identified			ಗುಣವಾದ ರೋಗಿಗಳು/Patients Cured		
		ಗಂಡಸರು Male	ಹೆಂಗಸರು Female	ಒಟ್ಟು Total	ಗಂಡಸರು Male	ಹೆಂಗಸರು Female	ಒಟ್ಟು Total
<b>1</b>	<b>2</b>	<b>700</b>	<b>701</b>	<b>702</b>	<b>703</b>	<b>704</b>	<b>705</b>
1	ಭದ್ರಾವತಿ Bhadravathi	2	3	5	5	4	9
2	ಹೊಸನಗರ Hosanaagara	0	0	0	1	1	2
3	ಸಾಗರ Sagara	1	3	4	1	1	2
4	ಶಿಕಾರಿಪುರ Shikaripura	17	4	21	14	5	19
5	ಶಿವಮೊಗ್ಗ Shimoga	4	5	9	7	6	13
6	ಸೊರಬ Soraba	1	0	1	4	3	7
7	ತೀರ್ಥಹಳ್ಳಿ Thirthahalli	1	0	1	0	0	0
	<b>ಜಿಲ್ಲಾ ಮೊತ್ತ District Total</b>	<b>26</b>	<b>15</b>	<b>41</b>	<b>32</b>	<b>20</b>	<b>52</b>

ಮಾಹಿತಿ: ಜಿಲ್ಲಾ ಆರೋಗ್ಯ ಮತ್ತು ಕುಟುಂಬ ಕಲ್ಯಾಣಾಧಿಕಾರಿಗಳು 101



11.5 ಕುಟುಂಬ ಯೋಜನೆ ವಿಧಾನಗಳು ಹಾಗೂ ಏಡ್ಸ್, ಕುಷ್ಠರೋಗ, ಕ್ಷಯರೋಗ ನಿಯಂತ್ರಣ ಕಾರ್ಯಕ್ರಮಗಳು										
11.5 Family Planning Measures and AIDS, Leporosity, TB Control Programmes As on 31-03-2017 (In Nos.)										
ಕ್ರ.ಸಂ Sl.No	ತಾಲ್ಲೂಕುಗಳು Taluku	ಕ್ಷಯ ರೋಗ ನಿಯಂತ್ರಣ ಕಾರ್ಯಕ್ರಮ/T.B Control Programme								
		ಗುರುತಿಸಲಾದ ಟಿ.ಬಿ ರೋಗಿಗಳು No. of Identified T.B Patients			ಗುಣವಾದ ರೋಗಿಗಳು Patients Cured			ಮರಣ ಹೊಂದಿದ ರೋಗಿಗಳು Death Occurred		
		ಗಂಡಸರು Male	ಹೆಂಗಸರು Female	ಒಟ್ಟು Total	ಗಂಡಸರು Male	ಹೆಂಗಸರು Female	ಒಟ್ಟು Total	ಗಂಡಸರು Male	ಹೆಂಗಸರು Female	ಒಟ್ಟು Total
1	2	706	707	708	709	710	711	712	713	714
1	ಭದ್ರಾವತಿ Bhadravathi	250	111	361	96	24	120	6	1	7
2	ಹೊಸನಗರ Hosanaagara	65	39	104	40	20	60	3	0	3
3	ಸಾಗರ Sagara	92	46	138	43	24	67	1	1	2
4	ಶಿಕಾರಿಪುರ Shikaripura	154	81	235	28	46	74	4	3	7
5	ಶಿವಮೊಗ್ಗ Shimoga	352	138	490	91	46	137	8	2	10
6	ಸೊರಬ Soraba	75	58	133	41	25	66	2	0	2
7	ತಿರ್ಥಹಳ್ಳಿ Thirthahalli	47	19	66	36	11	47	2	1	3
	<b>ಜಿಲ್ಲಾ ಮೊತ್ತ District Total</b>	<b>1035</b>	<b>492</b>	<b>1527</b>	<b>375</b>	<b>196</b>	<b>571</b>	<b>26</b>	<b>8</b>	<b>34</b>

ಮಾಹಿತಿ: ಕರ್ನಾಟಕ ಅಂಕಿ ಅಂಶಗಳ ನೋಟ 2016-17

11.6 ವಿವಿಧ ಆರೋಗ್ಯ ಸೌಲಭ್ಯಗಳು									
11.6 Different Health Facilities As on 31-03-2017 (In Nos.)									
ಕ್ರ.ಸಂ Sl.No	ತಾಲ್ಲೂಕುಗಳು Taluks	ಎಫ್.ಆರ್. ಯು FRU Units (First Referral Units)	108 ಅಂಬುಲೆನ್ಸ್ 108 Ambulance		ಪ್ರತಿ ದಿನ (24/7) ಕಾರ್ಯನಿರ್ವಹಿಸುವ ಆಸ್ಪತ್ರೆಗಳ ಸಂಖ್ಯೆ 24 hours and 7 days working Hospitals		ಜನನಿ ಸುರಕ್ಷಾ ಯೋಜನೆ ಪಡೆದ ಫಲಾನುಭವಿಗಳ ಸಂಖ್ಯೆ No. of beneficiaries in Jananni Suraksh Yojana	ಮಡಿಲು ಕಿಟ್‌ಪಡೆದ ಫಲಾನುಭವಿಗಳ ಸಂಖ್ಯೆ No.of Beneficiaries madilu kit	ಮಾತೃ ಸಂಬಂಧಿ ಮರಣ Maternal Mortality Death
			ವಾಹನಗಳ ಸಂಖ್ಯೆ No. of Vehicals	ಪ್ರಯೋಜನ ಪಡೆದ ರೋಗಿಗಳ ಸಂಖ್ಯೆ No.of benefited patients	ಸಂಖ್ಯೆಗಳು Nos.	ಈ ಆಸ್ಪತ್ರೆಗಳಲ್ಲಾದ ಹರಿಗೆಗಳ ಸಂಖ್ಯೆ No.of benefited patients			
1	2	715	716	717	718	719	720	721	722
1	ಭದ್ರಾವತಿ Bhadravathi	1	4	7205	2	78	1506	6714	1
2	ಹೊಸನಗರ Hosanagara	1	4	3731	5	240	279	818	0
3	ಸಾಗರ Sagara	1	4	5119	4	119	1163	611	2
4	ಶಿಕಾರಿಪುರ Shikaripura	1	3	6609	5	426	2543	264	1
5	ಶಿವಮೊಗ್ಗ Shimoga	1	3	7574	1	67	7448	1244	19
6	ಸೊರಬ Soraba	1	3	4010	5	212	491	298	2
7	ತೀರ್ಥಹಳ್ಳಿ Thirthahalli	1	3	3346	2	59	637	2515	2
	<b>ಜಿಲ್ಲಾ ಮೊತ್ತ District Total</b>	<b>7</b>	<b>24</b>	<b>37594</b>	<b>24</b>	<b>1201</b>	<b>14067</b>	<b>12464</b>	<b>27</b>

ಮಾಹಿತಿ ಕರ್ನಾಟಕ ಅಂಕಿ ಅಂಶಗಳ ನೋಟ 2016-17

12. ಸಮಾಜ ಕಲ್ಯಾಣ/Social Welfare							
12.1 ಪರಿಶಿಷ್ಟ ಜಾತಿ ವಿದ್ಯಾರ್ಥಿ ನಿಲಯಗಳು							
12.1 Scheduled Caste Student Hostels As on 31-03-2017 (In Nos.)							
ಕ್ರ.ಸಂ Sl.No	ತಾಲ್ಲೂಕುಗಳು Taluks	ಸರ್ಕಾರಿ ಮಟ್ಟಕ್ಕೆ ಪೂರ್ವ/Government -Pre-Matric					
		ಬಾಲಕರು/Boys		ಬಾಲಕಿಯರು/Girls		ಒಟ್ಟು/Total	
		ಸಂಖ್ಯೆ Nos.	ವಿದ್ಯಾರ್ಥಿಗಳು Students	ಸಂಖ್ಯೆ Nos.	ವಿದ್ಯಾರ್ಥಿಗಳು Students	ಸಂಖ್ಯೆ Nos.	ವಿದ್ಯಾರ್ಥಿಗಳು Students
<b>1</b>	<b>2</b>	<b>723</b>	<b>724</b>	<b>725</b>	<b>726</b>	<b>7257</b>	<b>728</b>
1	ಭದ್ರಾವತಿ Bhadravathi	7	400	1	65	8	465
2	ಹೊಸನಗರ Hosanaqara	1	75	2	110	3	185
3	ಸಾಗರ Sagara	3	112	2	125	5	237
4	ಶಿಕಾರಿಪುರ Shikaripura	11	645	3	245	14	890
5	ಶಿವಮೊಗ್ಗ Shimoga	3	176	2	195	5	371
6	ಸೊರಬ Soraba	9	545	3	205	12	750
7	ತೀರ್ಥಹಳ್ಳಿ Thirthahalli	1	90	1	90	2	180
	<b>ಜಿಲ್ಲಾ ಮೊತ್ತ District Total</b>	<b>35</b>	<b>2043</b>	<b>14</b>	<b>1035</b>	<b>49</b>	<b>3078</b>

ಮಾಹಿತಿ: ಜಿಲ್ಲಾ ಸಮಾಜ ಕಲ್ಯಾಣಾಧಿಕಾರಿಗಳು.



12.1 ಪರಿಶಿಷ್ಟ ಜಾತಿ ವಿದ್ಯಾರ್ಥಿ ನಿಲಯಗಳು							
12.1 Scheduled Caste Student Hostels As on 31-03-2017 (In Nos.)							
ಕ್ರ.ಸಂ Sl.No	ತಾಲ್ಲೂಕುಗಳು Taluks	ಸರ್ಕಾರಿ ಮೆಟ್ರಿಕ್ ನಂತರ/Government -Post-Matric					
		ಬಾಲಕರು/Boys		ಬಾಲಕಿಯರು/Girls		ಒಟ್ಟು/Total	
		ಸಂಖ್ಯೆ Nos.	ವಿದ್ಯಾರ್ಥಿಗಳು Students	ಸಂಖ್ಯೆ Nos.	ವಿದ್ಯಾರ್ಥಿಗಳು Students	ಸಂಖ್ಯೆ Nos.	ವಿದ್ಯಾರ್ಥಿಗಳು Students
<b>1</b>	<b>2</b>	<b>729</b>	<b>730</b>	<b>731</b>	<b>732</b>	<b>733</b>	<b>734</b>
1	ಭದ್ರಾವತಿ Bhadravathi	2	175	2	155	4	330
2	ಹೊಸನಗರ Hosanaagara	0	0	0	0	0	0
3	ಸಾಗರ Sagara	1	140	1	110	2	250
4	ಶಿಕಾರಿಪುರ Shikaripura	1	188	1	150	2	338
5	ಶಿವಮೊಗ್ಗ Shimoga	6	1150	6	1010	12	2160
6	ಸೊರಬ Soraba	2	150	2	200	4	350
7	ತೀರ್ಥಹಳ್ಳಿ Thirthahalli	1	50	1	100	2	150
	<b>ಜಿಲ್ಲಾ ಮೊತ್ತ District Total</b>	<b>13</b>	<b>1853</b>	<b>13</b>	<b>1725</b>	<b>26</b>	<b>3578</b>

ಮಾಹಿತಿ: ಕರ್ನಾಟಕ ಅಂಕಿ ಅಂಶಗಳ ನೋಟ 2016-17





ಕರ್ನಾಟಕ ಅಂಕಿ ಅಂಶಗಳ ನೋಟ 2016-17

12.1 ಪರಿಶಿಷ್ಟ ಜಾತಿ ವಿದ್ಯಾರ್ಥಿ ನಿಲಯಗಳು							
12.1 Scheduled Caste Student Hostels As on 31-03-2017 (In Nos.)							
ಕ್ರ.ಸಂ Sl.No	ತಾಲ್ಲೂಕುಗಳು Taluks	ಅನುದಾನಿತ ಮೆಟ್ರಿಕ್ ಪೂರ್ವ/Aided Pre-Matric					
		ಬಾಲಕರು/Boys		ಬಾಲಕಿಯರು/Girls		ಒಟ್ಟು/Total	
		ಸಂಖ್ಯೆ Nos.	ವಿದ್ಯಾರ್ಥಿಗಳು Students	ಸಂಖ್ಯೆ Nos.	ವಿದ್ಯಾರ್ಥಿಗಳು Students	ಸಂಖ್ಯೆ Nos.	ವಿದ್ಯಾರ್ಥಿಗಳು Students
<b>1</b>	<b>2</b>	<b>735</b>	<b>736</b>	<b>737</b>	<b>738</b>	<b>739</b>	<b>740</b>
1	ಭದ್ರಾವತಿ Bhadravathi	0	0	0	0	0	0
2	ಹೊಸನಗರ Hosanaagara	0	0	0	0	0	0
3	ಸಾಗರ Sagara	0	0	0	0	0	0
4	ಶಿಕಾರಿಪುರ Shikaripura	1	65	1	40	2	105
5	ಶಿವಮೊಗ್ಗ Shimoga	0	0	1	240	1	240
6	ಸೊರಬ Soraba	0	0	0	0	0	0
7	ತೀರ್ಥಹಳ್ಳಿ Thirthahalli	0	0	0	0	0	0
	<b>ಜಿಲ್ಲಾ ಮೊತ್ತ District Total</b>	<b>1</b>	<b>65</b>	<b>2</b>	<b>280</b>	<b>3</b>	<b>345</b>

ಮಾಹಿತಿ: ಕರ್ನಾಟಕ ಅಂಕಿ ಅಂಶಗಳ ನೋಟ 2016-17

12.1 ಪರಿಶಿಷ್ಟ ಜಾತಿ ವಿದ್ಯಾರ್ಥಿ ನಿಲಯಗಳು							
12.1 Scheduled Caste Student Hostels As on 31-03-2017 (In Nos.)							
ಕ್ರ.ಸಂ Sl.No	ತಾಲ್ಲೂಕುಗಳು Taluks	ಅನುದಾನಿತ ಮೆಟ್ರಿಕ್ ನಂತರ/Aided Post-Matric					
		ಬಾಲಕರು/Boys		ಬಾಲಕಿಯರು/Girls		ಒಟ್ಟು/Total	
		ಸಂಖ್ಯೆ Nos.	ವಿದ್ಯಾರ್ಥಿಗಳು Students	ಸಂಖ್ಯೆ Nos.	ವಿದ್ಯಾರ್ಥಿಗಳು Students	ಸಂಖ್ಯೆ Nos.	ವಿದ್ಯಾರ್ಥಿಗಳು Students
<b>1</b>	<b>2</b>	<b>741</b>	<b>742</b>	<b>743</b>	<b>744</b>	<b>745</b>	<b>746</b>
1	ಭದ್ರಾವತಿ Bhadravathi	0	0	0	0	0	0
2	ಹೊಸನಗರ Hosanaagara	0	0	0	0	0	0
3	ಸಾಗರ Sagara	0	0	0	0	0	0
4	ಶಿಕಾರಿಪುರ Shikaripura	0	0	0	0	0	0
5	ಶಿವಮೊಗ್ಗ Shimoga	0	0	0	0	0	0
6	ಸೊರಬ Soraba	0	0	0	0	0	0
7	ತೀರ್ಥಹಳ್ಳಿ Thirthahalli	0	0	0	0	0	0
	<b>ಜಿಲ್ಲಾ ಮೊತ್ತ District Total</b>	<b>0</b>	<b>0</b>	<b>0</b>	<b>0</b>	<b>0</b>	<b>0</b>

ಮಾಹಿತಿ: ಜಿಲ್ಲಾ ಸಮಾಜ ಕಲ್ಯಾಣಾಧಿಕಾರಿಗಳು.

12.2 ಪರಿಶಿಷ್ಟ ಪಂಗಡ ವಿದ್ಯಾರ್ಥಿ ನಿಲಯಗಳು							
12.2 Scheduled Tribes Student Hostels As on 31-03-2017 (n Nos)							
ಕ್ರ.ಸಂ Sl.No	ತಾಲ್ಲೂಕುಗಳು Taluks	ಸರ್ಕಾರಿ ಮಟ್ಟಕ್ಕೆ ಪೂರ್ವ/ Government Pre-Matric.					
		ಬಾಲಕರು/Boys		ಬಾಲಕಿಯರು/Girls		ಒಟ್ಟು/Total	
		ಸಂಖ್ಯೆ Nos.	ವಿದ್ಯಾರ್ಥಿಗಳು Students	ಸಂಖ್ಯೆ Nos.	ವಿದ್ಯಾರ್ಥಿಗಳು Students	ಸಂಖ್ಯೆ Nos.	ವಿದ್ಯಾರ್ಥಿಗಳು Students
<b>1</b>	<b>2</b>	<b>747</b>	<b>748</b>	<b>749</b>	<b>750</b>	<b>751</b>	<b>752</b>
1	ಭದ್ರಾವತಿ Bhadravathi	1	58	0	0	1	58
2	ಹೊಸನಗರ Hosanaqara	0	0	0	0	0	0
3	ಸಾಗರ Sagara	1	32	0	0	1	32
4	ಶಿಕಾರಿಪುರ Shikaripura	0	0	0	0	0	0
5	ಶಿವಮೊಗ್ಗ Shimoga	0	0	0	0	0	0
6	ಸೊರಬ Soraba	0	0	0	0	0	0
7	ತೀರ್ಥಹಳ್ಳಿ Thirthahalli	0	0	0	0	0	0
	<b>ಜಿಲ್ಲಾ ಮೊತ್ತ District Total</b>	<b>2</b>	<b>90</b>	<b>0</b>	<b>0</b>	<b>2</b>	<b>90</b>

ಮಾಹಿತಿ: ಕರ್ನಾಟಕ ಅಂತಿಮ ಅಂಶಗಳ ನೋಟ 2016-17

12.2 ಪರಿಶಿಷ್ಟ ಪಂಗಡ ವಿದ್ಯಾರ್ಥಿ ನಿಲಯಗಳು							
12.2 Scheduled Tribes Student Hostels As on 31-03-2017 (n Nos)							
ಕ್ರ.ಸಂ Sl.No	ತಾಲ್ಲೂಕುಗಳು Taluks	ಸರ್ಕಾರಿ ಮಟ್ಟದ ನಂತರ/Government Post-Matric.					
		ಬಾಲಕರು/Boys		ಬಾಲಕಿಯರು/Girls		ಒಟ್ಟು/Total	
		ಸಂಖ್ಯೆ Nos.	ವಿದ್ಯಾರ್ಥಿಗಳು Students	ಸಂಖ್ಯೆ Nos.	ವಿದ್ಯಾರ್ಥಿಗಳು Students	ಸಂಖ್ಯೆ Nos.	ವಿದ್ಯಾರ್ಥಿಗಳು Students
<b>1</b>	<b>2</b>	<b>753</b>	<b>754</b>	<b>755</b>	<b>756</b>	<b>757</b>	<b>758</b>
1	ಭದ್ರಾವತಿ Bhadravathi	0	0	0	0	0	0
2	ಹೊಸನಗರ Hosanaqara	0	0	0	0	0	0
3	ಸಾಗರ Sagara	0	0	0	0	0	0
4	ಶಿಕಾರಿಪುರ Shikaripura	0	0	0	0	0	0
5	ಶಿವಮೊಗ್ಗ Shimoga	0	0	0	0	0	0
6	ಸೊರಬ Soraba	0	0	0	0	0	0
7	ತೀರ್ಥಹಳ್ಳಿ Thirthahalli	0	0	0	0	0	0
	<b>ಜಿಲ್ಲಾ ಮೊತ್ತ District Total</b>	<b>0</b>	<b>0</b>	<b>0</b>	<b>0</b>	<b>0</b>	<b>0</b>

ಮಾಹಿತಿ: ಕರ್ನಾಟಕ ಅಂತಿಮ ಅಂಶಗಳ ನೋಟ 2016-17



12.2 ಪರಿಶಿಷ್ಟ ಪಂಗಡ ವಿದ್ಯಾರ್ಥಿ ನಿಲಯಗಳು							
12.2 Scheduled Tribes Student Hostels As on 31-03-2017 (n Nos)							
ಕ್ರ.ಸಂ Sl.No	ತಾಲ್ಲೂಕುಗಳು Taluks	ಅನುದಾನಿತ ಮೆಟ್ರಿಕ್ ಪೂರ್ವ/Aided Pre-Matric.					
		ಬಾಲಕರು/Boys		ಬಾಲಕಿಯರು/Girls		ಒಟ್ಟು/Total	
		ಸಂಖ್ಯೆ Nos.	ವಿದ್ಯಾರ್ಥಿಗಳು Students	ಸಂಖ್ಯೆ Nos.	ವಿದ್ಯಾರ್ಥಿಗಳು Students	ಸಂಖ್ಯೆ Nos.	ವಿದ್ಯಾರ್ಥಿಗಳು Students
<b>1</b>	<b>2</b>	<b>759</b>	<b>760</b>	<b>761</b>	<b>762</b>	<b>763</b>	<b>764</b>
1	ಭದ್ರಾವತಿ Bhadravathi	0	0	0	0	0	0
2	ಹೊಸನಗರ Hosanaqara	0	0	0	0	0	0
3	ಸಾಗರ Sagara	0	0	0	0	0	0
4	ಶಿಕಾರಿಪುರ Shikaripura	0	0	0	0	0	0
5	ಶಿವಮೊಗ್ಗ Shimoga	0	0	0	0	0	0
6	ಸೊರಬ Soraba	0	0	0	0	0	0
7	ತೀರ್ಥಹಳ್ಳಿ Thirthahalli	0	0	0	0	0	0
	<b>ಜಿಲ್ಲಾ ಮೊತ್ತ District Total</b>	<b>0</b>	<b>0</b>	<b>0</b>	<b>0</b>	<b>0</b>	<b>0</b>

ಮಾಹಿತಿ: ಜಿಲ್ಲಾ ಸಮಾಜ ಕಲ್ಯಾಣಾಧಿಕಾರಿಗಳು.

12.2 ಪರಿಶಿಷ್ಟ ಪಂಗಡ ವಿದ್ಯಾರ್ಥಿ ನಿಲಯಗಳು							
12.2 Scheduled Tribes Student Hostels As on 31-03-2017 (n Nos)							
ಕ್ರ.ಸಂ Sl.No	ತಾಲ್ಲೂಕುಗಳು Taluks	ಅನುದಾನಿತ ಮೆಟ್ರಿಕ್ ನಂತರ/Aided Post-Matric.					
		ಬಾಲಕರು/Boys		ಬಾಲಕಿಯರು/Girls		ಒಟ್ಟು/Total	
		ಸಂಖ್ಯೆ Nos.	ವಿದ್ಯಾರ್ಥಿಗಳು Students	ಸಂಖ್ಯೆ Nos.	ವಿದ್ಯಾರ್ಥಿಗಳು Students	ಸಂಖ್ಯೆ Nos.	ವಿದ್ಯಾರ್ಥಿಗಳು Students
<b>1</b>	<b>2</b>	<b>765</b>	<b>766</b>	<b>767</b>	<b>768</b>	<b>769</b>	<b>770</b>
1	ಭದ್ರಾವತಿ Bhadravathi	0	0	0	0	0	0
2	ಹೊಸನಗರ Hosanaqara	0	0	0	0	0	0
3	ಸಾಗರ Sagara	0	0	0	0	0	0
4	ಶಿಕಾರಿಪುರ Shikaripura	0	0	0	0	0	0
5	ಶಿವಮೊಗ್ಗ Shimoga	0	0	0	0	0	0
6	ಸೊರಬ Soraba	0	0	0	0	0	0
7	ತೀರ್ಥಹಳ್ಳಿ Thirthahalli	0	0	0	0	0	0
	<b>ಜಿಲ್ಲಾ ಮೊತ್ತ District Total</b>	<b>0</b>	<b>0</b>	<b>0</b>	<b>0</b>	<b>0</b>	<b>0</b>

ಮಾಹಿತಿ: ಜಿಲ್ಲಾ ಸಮಾಜ ಕಲ್ಯಾಣಾಧಿಕಾರಿಗಳು.

12.3 ಹಿಂದುಳಿದ ವರ್ಗದವರ ವಿದ್ಯಾರ್ಥಿ ನಿಲಯಗಳು							
12.3 Backward Class Student Hostels As on 31-03-2017 (In Nos.)							
ಕ್ರ.ಸಂ Sl.No	ತಾಲ್ಲೂಕುಗಳು Taluks	ಸರ್ಕಾರಿ ಮೆಟ್ರಿಕ್ ಪೂರ್ವ/Government Pre-Matric.					
		ಬಾಲಕರು/Boys		ಬಾಲಕಿಯರು/Girls		ಒಟ್ಟು/Total	
		ಸಂಖ್ಯೆ Nos.	ವಿದ್ಯಾರ್ಥಿಗಳು Students	ಸಂಖ್ಯೆ Nos.	ವಿದ್ಯಾರ್ಥಿಗಳು Students	ಸಂಖ್ಯೆ Nos.	ವಿದ್ಯಾರ್ಥಿಗಳು Students
1	2	771	772	773	774	775	776
1	ಭದ್ರಾವತಿ Bhadravathi	3	145	1	40	4	185
2	ಹೊಸನಗರ Hosanaagara	4	195	2	105	6	300
3	ಸಾಗರ Sagara	9	415	4	285	13	700
4	ಶಿಕಾರಿಪುರ Shikaripura	10	560	3	165	13	725
5	ಶಿವಮೊಗ್ಗ Shimoga	4	230	3	171	7	401
6	ಸೊರಬ Soraba	10	480	2	110	12	590
7	ತೀರ್ಥಹಳ್ಳಿ Thirthahalli	2	125	3	160	5	285
	<b>ಜಿಲ್ಲಾ ಮೊತ್ತ District Total</b>	<b>42</b>	<b>2150</b>	<b>18</b>	<b>1036</b>	<b>60</b>	<b>3186</b>

ಮಾಹಿತಿ: ಕರ್ನಾಟಕ ಅಂತಿಮ ಅಂಶಗಳ ನೋಟ 2016-17

12.3 ಹಿಂದುಳಿದ ವರ್ಗದವರ ವಿದ್ಯಾರ್ಥಿ ನಿಲಯಗಳು							
12.3 Backward Class Student Hostels As on 31-03-2017 (In Nos.)							
ಕ್ರ.ಸಂ Sl.No	ತಾಲ್ಲೂಕುಗಳು Taluks	ಸರ್ಕಾರಿ ಮೆಟ್ರಿಕ್ ನಂತರ/Government Post-Matric.					
		ಬಾಲಕರು/Boys		ಬಾಲಕಿಯರು/Girls		ಒಟ್ಟು/Total	
		ಸಂಖ್ಯೆ Nos.	ವಿದ್ಯಾರ್ಥಿಗಳು Students	ಸಂಖ್ಯೆ Nos.	ವಿದ್ಯಾರ್ಥಿಗಳು Students	ಸಂಖ್ಯೆ Nos.	ವಿದ್ಯಾರ್ಥಿಗಳು Students
1	2	777	778	779	780	781	782
1	ಭದ್ರಾವತಿ Bhadravathi	5	500	4	430	9	930
2	ಹೊಸನಗರ Hosanaqara	2	200	3	350	5	550
3	ಸಾಗರ Sagara	5	500	9	950	14	1450
4	ಶಿಕಾರಿಪುರ Shikaripura	5	525	6	650	11	1175
5	ಶಿವಮೊಗ್ಗ Shimoga	8	850	10	1050	18	1900
6	ಸೊರಬ Soraba	4	425	6	625	10	1050
7	ತೀರ್ಥಹಳ್ಳಿ Thirthahalli	0	0	5	515	5	515
	<b>ಜಿಲ್ಲಾ ಮೊತ್ತ District Total</b>	<b>29</b>	<b>3000</b>	<b>43</b>	<b>4570</b>	<b>72</b>	<b>7570</b>

ಮಾಹಿತಿ: ಜಿಲ್ಲಾ ಅಧಿಕಾರಿಗಳು, ಹಿಂದುಳಿದ ವರ್ಗಗಳ ಇಲಾಖೆ.

12.3 ಹಿಂದುಳಿದ ವರ್ಗದವರ ವಿದ್ಯಾರ್ಥಿ ನಿಲಯಗಳು							
12.3 Backward Class Student Hostels As on 31-03-2016 (In Nos.)							
ಕ್ರ.ಸಂ Sl.No	ತಾಲ್ಲೂಕುಗಳು Taluks	ಅನುದಾನಿತ ಮೆಟ್ರಿಕ್ ಪೂರ್ವ/Aided Pre-Matric.					
		ಬಾಲಕರು/Boys		ಬಾಲಕಿಯರು/Girls		ಒಟ್ಟು/Total	
		ಸಂಖ್ಯೆ Nos.	ವಿದ್ಯಾರ್ಥಿಗಳು Students	ಸಂಖ್ಯೆ Nos.	ವಿದ್ಯಾರ್ಥಿಗಳು Students	ಸಂಖ್ಯೆ Nos.	ವಿದ್ಯಾರ್ಥಿಗಳು Students
<b>1</b>	<b>2</b>	<b>783</b>	<b>784</b>	<b>785</b>	<b>786</b>	<b>787</b>	<b>788</b>
1	ಭದ್ರಾವತಿ Bhadravathi	0	0	1	50	1	50
2	ಹೊಸನಗರ Hosanaqara	0	0	0	0	0	0
3	ಸಾಗರ Sagara	1	50	1	50	2	100
4	ಶಿಕಾರಿಪುರ Shikaripura	4	220	2	75	6	295
5	ಶಿವಮೊಗ್ಗ Shimoga	0	0	0	0	0	0
6	ಸೊರಬ Soraba	0	0	1	50	1	50
7	ತೀರ್ಥಹಳ್ಳಿ Thirthahalli	0	0	0	0	0	0
	<b>ಜಿಲ್ಲಾ ಮೊತ್ತ District Total</b>	<b>5</b>	<b>270</b>	<b>5</b>	<b>225</b>	<b>10</b>	<b>495</b>

ಮಾಹಿತಿ: ಕರ್ನಾಟಕ ಅಂತಿ ಅಂಶಗಳ ನೋಟ 2016-17

12.3 ಹಿಂದುಳಿದ ವರ್ಗದವರ ವಿದ್ಯಾರ್ಥಿ ನಿಲಯಗಳು							
12.3 Backward Class Student Hostels As on 31-03-2017 (In Nos.)							
ಕ್ರ.ಸಂ Sl.No	ತಾಲ್ಲೂಕುಗಳು Taluks	ಅನುದಾನಿತ ಮೆಟ್ರಿಕ್ ಸಂತರ/Aided Post-Matric.					
		ಬಾಲಕರು/Boys		ಬಾಲಕಿಯರು/Girls		ಒಟ್ಟು/Total	
		ಸಂಖ್ಯೆ Nos.	ವಿದ್ಯಾರ್ಥಿಗಳು Students	ಸಂಖ್ಯೆ Nos.	ವಿದ್ಯಾರ್ಥಿಗಳು Students	ಸಂಖ್ಯೆ Nos.	ವಿದ್ಯಾರ್ಥಿಗಳು Students
<b>1</b>	<b>2</b>	<b>789</b>	<b>790</b>	<b>791</b>	<b>792</b>	<b>793</b>	<b>794</b>
1	ಭದ್ರಾವತಿ Bhadravathi	0	0	0	0	0	0
2	ಹೊಸನಗರ Hosanaqara	0	0	0	0	0	0
3	ಸಾಗರ Sagara	1	50	0	0	1	50
4	ಶಿಕಾರಿಪುರ Shikaripura	0	0	0	0	0	0
5	ಶಿವಮೊಗ್ಗ Shimoga	0	0	0	0	0	0
6	ಸೊರಬ Soraba	0	0	0	0	0	0
7	ತೀರ್ಥಹಳ್ಳಿ Thirthahalli	0	0	0	0	0	0
	<b>ಜಿಲ್ಲಾ ಮೊತ್ತ District Total</b>	<b>1</b>	<b>50</b>	<b>0</b>	<b>0</b>	<b>1</b>	<b>50</b>

ಮಾಹಿತಿ: ಜಿಲ್ಲಾ ಅಧಿಕಾರಿಗಳು, ಹಿಂದುಳಿದ ವರ್ಗಗಳ ಇಲಾಖೆ.

12.4 ಆಶ್ರಮ ವಸತಿ ವಿದ್ಯಾರ್ಥಿ ನಿಲಯಗಳು							
12.4 Ashrama Residential Students Hostels							
ಕ್ರ.ಸಂ Sl.No	ತಾಲ್ಲೂಕುಗಳು Taluku	ಪರಿಶಿಷ್ಟ ಜಾತಿ ಆಶ್ರಮ ವಸತಿ ಶಾಲೆಗಳು/ Scheduled Caste Ashrama Residential School		ಪರಿಶಿಷ್ಟವರ್ಗ ಆಶ್ರಮ ವಸತಿ ಶಾಲೆಗಳು/ Scheduled Tribe/ Ashrama Residential School		ಹಿಂ.ವರ್ಗಗಳ ಆಶ್ರಮ ವಸತಿ ಶಾಲೆಗಳು/ Backwardclass/ Ashrama Residential School	
		ಸಂಖ್ಯೆ/Nos	ವಿದ್ಯಾರ್ಥಿಗಳು/Students	ಸಂಖ್ಯೆ/Nos	ವಿದ್ಯಾರ್ಥಿಗಳು/Students	ಸಂಖ್ಯೆ/Nos	ವಿದ್ಯಾರ್ಥಿಗಳು/Students
1	2	795	796	797	798	799	800
1	ಭದ್ರಾವತಿ Bhadravathi	0	0	0	0	0	0
2	ಹೊಸನಗರ Hosanagara	0	0	0	0	0	0
3	ಸಾಗರ Sagara	0	0	0	0	0	0
4	ಶಿಕಾರಿಪುರ Shikaripura	0	0	0	0	0	0
5	ಶಿವಮೊಗ್ಗ Shimoga	0	0	0	0	0	0
6	ಸೊರಬ Soraba	0	0	0	0	0	0
7	ತಿರ್ಥಹಳ್ಳಿ Thirthahalli	0	0	0	0	0	0
	<b>ಜಿಲ್ಲಾ ಮೊತ್ತ District Total</b>	<b>0</b>	<b>0</b>	<b>0</b>	<b>0</b>	<b>0</b>	<b>0</b>

ಮಾಹಿತಿ: ಜಿಲ್ಲಾ ಅಧಿಕಾರಿಗಳು, ಹಿಂದುಳಿದ ವರ್ಗಗಳ ಇಲಾಖೆ.

12.5 ಅಲ್ಪ ಸಂಖ್ಯಾತರ ವಿದ್ಯಾರ್ಥಿ ನಿಲಯಗಳು							
12.5 Minorities Student Hostels As on 31-03-2017.							
ಕ್ರ.ಸಂ Sl.No	ತಾಲ್ಲೂಕುಗಳು Taluks	ಸರ್ಕಾರಿ ಮೆಟ್ರಿಕ್ ಪೂರ್ವ/Government Pre-Matric					
		ಬಾಲಕರು/Boys		ಬಾಲಕಿಯರು/Girls		ಒಟ್ಟು/Total	
		ಸಂಖ್ಯೆ Nos	ವಿದ್ಯಾರ್ಥಿಗಳು Students	ಸಂಖ್ಯೆ Nos	ವಿದ್ಯಾರ್ಥಿಗಳು Students	ಸಂಖ್ಯೆ Nos	ವಿದ್ಯಾರ್ಥಿಗಳು Students
1	2	801	802	803	804	805	806
1	ಭದ್ರಾವತಿ Bhadravathi	0	0	0	0	0	0
2	ಹೊಸನಗರ Hosanaqara	0	0	0	0	0	0
3	ಸಾಗರ Sagara	0	0	0	0	0	0
4	ಶಿಕಾರಿಪುರ Shikaripura	1	50	2	100	3	150
5	ಶಿವಮೊಗ್ಗ Shimoga	0	0	0	0	0	0
6	ಸೊರಬ Soraba	0	0	0	0	0	0
7	ತೀರ್ಥಹಳ್ಳಿ Thirthahalli	0	0	0	0	0	0
	<b>ಜಿಲ್ಲಾ ಮೊತ್ತ District Total</b>	<b>1</b>	<b>50</b>	<b>2</b>	<b>100</b>	<b>3</b>	<b>150</b>

ಮಾಹಿತಿ: ಕರ್ನಾಟಕ ಅಂಕಿ ಅಂಶಗಳ ನೋಟ 2016-17







ಕರ್ನಾಟಕ ಅಂಕಿ ಅಂಶಗಳ ನೋಟ 2016-17

12.5 ಅಲ್ಪ ಸಂಖ್ಯಾತರ ವಿದ್ಯಾರ್ಥಿ ನಿಲಯಗಳು							
12.5 Minorities Student Hostels As on 31-03-2017.							
ಕ್ರ.ಸಂ Sl.No	ತಾಲ್ಲೂಕುಗಳು Taluks	ಸರ್ಕಾರಿ ಪೆಟ್ರಿಕ್ ನಂತರ/Government Post-Matric					
		ಬಾಲಕರು/Boys		ಬಾಲಕಿಯರು/Girls		ಒಟ್ಟು/Total	
		ಸಂಖ್ಯೆ Nos	ವಿದ್ಯಾರ್ಥಿಗಳು Students	ಸಂಖ್ಯೆ Nos	ವಿದ್ಯಾರ್ಥಿಗಳು Students	ಸಂಖ್ಯೆ Nos	ವಿದ್ಯಾರ್ಥಿಗಳು Students
1	2	807	808	809	810	811	812
1	ಭದ್ರಾವತಿ Bhadravathi	1	75	1	75	2	150
2	ಹೊಸನಗರ Hosanagara	0	0	0	0	0	0
3	ಸಾಗರ Sagara	0	0	0	0	0	0
4	ಶಿಕಾರಿಪುರ Shikaripura	1	50	1	50	2	100
5	ಶಿವಮೊಗ್ಗ Shimoga	1	50	3	250	4	300
6	ಸೊರಬ Soraba	0	0	0	0	0	0
7	ತೀರ್ಥಹಳ್ಳಿ Thirthahalli	0	0	0	0	0	0
	<b>ಜಿಲ್ಲಾ ಮೊತ್ತ District Total</b>	<b>3</b>	<b>175</b>	<b>5</b>	<b>375</b>	<b>8</b>	<b>550</b>

ಮಾಹಿತಿ: ಕರ್ನಾಟಕ ಅಂಕಿ ಅಂಶಗಳ ನೋಟ 2016-17



12.5 ಅಲ್ಪ ಸಂಖ್ಯಾತರ ವಿದ್ಯಾರ್ಥಿ ನಿಲಯಗಳು							
12.5 Minorities Student Hostels As on 31-03-2017.							
ಕ್ರ.ಸಂ Sl.No	ತಾಲ್ಲೂಕುಗಳು Taluks	ಅನುದಾನಿತ ಮೆಟ್ರಿಕ್ ಪೂರ್ವ/Aided Pre-Matric					
		ಬಾಲಕರು/Boys		ಬಾಲಕಿಯರು/Girls		ಒಟ್ಟು/Total	
		ಸಂಖ್ಯೆ Nos	ವಿದ್ಯಾರ್ಥಿಗಳು Students	ಸಂಖ್ಯೆ Nos	ವಿದ್ಯಾರ್ಥಿಗಳು Students	ಸಂಖ್ಯೆ Nos	ವಿದ್ಯಾರ್ಥಿಗಳು Students
<b>1</b>	<b>2</b>	<b>813</b>	<b>814</b>	<b>815</b>	<b>816</b>	<b>817</b>	<b>818</b>
1	ಭದ್ರಾವತಿ Bhadravathi	0	0	0	0	0	0
2	ಹೊಸನಗರ Hosanaqara	0	0	0	0	0	0
3	ಸಾಗರ Sagara	0	0	0	0	0	0
4	ಶಿಕಾರಿಪುರ Shikaripura	2	200	0	0	2	200
5	ಶಿವಮೊಗ್ಗ Shimoga	0	0	0	0	0	0
6	ಸೊರಬ Soraba	1	25	0	0	1	25
7	ತೀರ್ಥಹಳ್ಳಿ Thirthahalli	0	0	0	0	0	0
	<b>ಜಿಲ್ಲಾ ಮೊತ್ತ District Total</b>	<b>3</b>	<b>225</b>	<b>0</b>	<b>0</b>	<b>3</b>	<b>225</b>

ಮಾಹಿತಿ: ಕರ್ನಾಟಕ ಅಂಕಿ ಅಂಶಗಳ ನೋಟ 2016-17

12.6 ಪ್ರಾಥಮಿಕ ಮತ್ತು ಪ್ರೌಢಶಾಲೆಗಳಲ್ಲಿ ಅಭ್ಯಾಸ ಮಾಡುತ್ತಿರುವ ವಿದ್ಯಾರ್ಥಿಗಳಿಗೆ ವಿದ್ಯಾರ್ಥಿ ವೇತನ ನೀಡಿಕೆ							
12.6 Scholarship paid to Primary and High Schools Students 2016-17 (In Numbers)							
ಕ್ರ.ಸಂ Sl.No	ತಾಲ್ಲೂಕುಗಳು Taluks	ಪರಿಶಿಷ್ಟ ಜಾತಿ/Scheduled Caste					
		ಪ್ರಾಥಮಿಕ ಶಾಲೆಗಳು Primary School 1-8th Standard			ಪ್ರೌಢ ಶಾಲೆಗಳು High School 9-10th Standard		
		ಬಾಲಕರು Boys	ಬಾಲಕಿಯರು Girls	ಒಟ್ಟು Total	ಬಾಲಕರು Boys	ಬಾಲಕಿಯರು Girls	ಒಟ್ಟು Total
<b>1</b>	<b>2</b>	<b>819</b>	<b>820</b>	<b>821</b>	<b>822</b>	<b>823</b>	<b>824</b>
1	ಭದ್ರಾವತಿ Bhadravathi	1738	1800	3538	238	258	496
2	ಹೊಸನಗರ Hosanaqara	398	414	812	97	93	190
3	ಸಾಗರ Sagara	731	702	1433	429	414	843
4	ಶಿಕಾರಿಪುರ Shikaripura	1892	2017	3909	562	857	1419
5	ಶಿವಮೊಗ್ಗ Shimoga	3422	3454	6876	454	469	923
6	ಸೊರಬ Soraba	1504	1439	2943	373	379	752
7	ತಿರ್ಥಹಳ್ಳಿ Thirthahalli	377	399	776	107	126	233
	<b>ಜಿಲ್ಲಾ ಮೊತ್ತ District Total</b>	<b>10062</b>	<b>10225</b>	<b>20287</b>	<b>2260</b>	<b>2596</b>	<b>4856</b>

ಮಾಹಿತಿ: ಜಿಲ್ಲಾ ಸಮಾಜ ಕಲ್ಯಾಣಾಧಿಕಾರಿಗಳು

12.6 ಪ್ರಾಥಮಿಕ ಮತ್ತು ಪ್ರೌಢಶಾಲೆಗಳಲ್ಲಿ ಅಭ್ಯಾಸ ಮಾಡುತ್ತಿರುವ ವಿದ್ಯಾರ್ಥಿಗಳಿಗೆ ವಿದ್ಯಾರ್ಥಿ ವೇತನ ನೀಡಿಕೆ							
12.6 Scholarship paid to Primary and High Schools Students 2016-17 (In Numbers)							
ಕ್ರ.ಸಂ Sl.No	ತಾಲ್ಲೂಕುಗಳು Taluku	ಪರಿಶಿಷ್ಟ ಪಂಗಡ/Scheduled Tribes					
		ಪ್ರಾಥಮಿಕ ಶಾಲೆಗಳು Primary School 1-8th Standard			ಪ್ರೌಢ ಶಾಲೆಗಳು High School 9-10th Standard		
		ಬಾಲಕರು Boys	ಬಾಲಕಿಯರು Girls	ಒಟ್ಟು Total	ಬಾಲಕರು Boys	ಬಾಲಕಿಯರು Girls	ಒಟ್ಟು Total
<b>1</b>	<b>2</b>	<b>825</b>	<b>826</b>	<b>827</b>	<b>828</b>	<b>829</b>	<b>830</b>
1	ಭದ್ರಾವತಿ Bhadravathi	358	371	729	52	61	113
2	ಹೊಸನಗರ Hosanaqara	117	123	240	33	34	67
3	ಸಾಗರ Sagara	169	121	290	29	33	62
4	ಶಿಕಾರಿಪುರ Shikaripura	555	572	1127	80	88	168
5	ಶಿವಮೊಗ್ಗ Shimoga	805	776	1581	92	94	186
6	ಸೊರಬ Soraba	291	296	587	69	76	145
7	ತೀರ್ಥಹಳ್ಳಿ Thirthahalli	168	166	334	41	47	88
	<b>ಜಿಲ್ಲಾ ಮೊತ್ತ District Total</b>	<b>2463</b>	<b>2425</b>	<b>4888</b>	<b>396</b>	<b>433</b>	<b>829</b>

ಮಾಹಿತಿ ಕರ್ನಾಟಕ ಅಂತಿಮ ಅಂಶಗಳ ನೋಟ 2016-17



**10ನೇ ತರಗತಿಗಳಲ್ಲಿ ಅಭ್ಯಾಸ ಮಾಡುತ್ತಿರುವ ವಿದ್ಯಾರ್ಥಿಗಳಿಗೆ ವಿದ್ಯಾರ್ಥಿ ವೇ**

<b>12.6 Scholarship paid to 1-10th Students 2016-17 (In Numbers)</b>										
ಕ್ರ.ಸಂ Sl.No	ತಾಲ್ಲೂಕುಗಳು Talukuks	ಅಲ್ಪಸಂಖ್ಯಾತರು/Minorities			ಹಿಂದುಳಿದ ವರ್ಗ / Backward castes					
		1-10ನೇ ತರಗತಿ/1-10th Standard			ಪ್ರಾಥಮಿಕ ಶಾಲೆಗಳ /primary schools (1 to 8th)			ಪ್ರಾಥಮಿಕ ಶಾಲೆಗಳ /High schools (9th to 10th)		
		ಬಾಲಕರು/Boys	ಬಾಲಕಿಯರು/Girls	ಒಟ್ಟು/Total	ಬಾಲಕರು/Boys	ಬಾಲಕಿಯರು/Girls	ಒಟ್ಟು/Total	ಬಾಲಕರು/Boys	ಬಾಲಕಿಯರು/Girls	ಒಟ್ಟು/Total
<b>1</b>	<b>2</b>	<b>831</b>	<b>832</b>	<b>833</b>						
1	ಭದ್ರಾವತಿ Bhadravathi	0	0	0	2623	2980	5603	836	983	1819
2	ಹೊಸನಗರ Hosanaagara	0	0	0	2612	2773	5385	686	764	1450
3	ಸಾಗರ Saagara	0	0	0	4180	4271	8451	1167	1185	2352
4	ಶಿಕಾರಿಪುರ Shikaripura	0	0	0	4812	5134	9946	1250	1345	2595
5	ಶಿವಮೊಗ್ಗ Shimoga	0	0	0	4980	5502	10482	1444	1467	2911
6	ಸೊರಬ Soraba	0	0	0	3238	3719	6957	828	999	1827
7	ಶೀರ್ಘಪಳ್ಳಿ Thirthahalli	0	0	0	2232	2265	4497	607	608	1215
	<b>ಜಿಲ್ಲಾ ಮೊತ್ತ District Total</b>	<b>0</b>	<b>0</b>	<b>24002</b>	<b>24677</b>	<b>26644</b>	<b>51321</b>	<b>6818</b>	<b>7351</b>	<b>14169</b>

ಮಾಹಿತಿ ಕರ್ನಾಟಕ ಅಂತಿ ಅಂಶಗಳ ನೋಟ 2016-17

ಕರ್ನಾಟಕ ಅಂತಿಮ ಅಂಶಗಳ ನೋಟ 2016-17

13. ಮಹಿಳಾ ಮತ್ತು ಮಕ್ಕಳ ಅಭಿವೃದ್ಧಿ/Women & Child Development						
13.1 ಸ್ತ್ರೀ ಶಕ್ತಿ ಸ್ವಸಹಾಯ ಸಂಘಗಳು ಹಾಗೂ ಸದಸ್ಯರ ಸಂಖ್ಯೆ						
13.1 Stree Shakti Self Help Groups and Members Year: 2016-17 (In Nos.)						
ಕ್ರ.ಸಂ Sl.No	ತಾಲ್ಲೂಕುಗಳು Taluku	ಸ್ತ್ರೀ ಶಕ್ತಿ ಸ್ವಸಹಾಯ ಸಂಘಗಳ ಸಂಖ್ಯೆ No. of Stree Shakti Self helps groups	ಸ್ವಸಹಾಯ ಸಂಘಗಳ ಸದಸ್ಯರ ಸಂಖ್ಯೆ Self Help Group Members			
			ಪ.ಜಾ ಮಹಿಳೆಯರು No.of Women (SC)	ಪ.ಪಂ ಮಹಿಳೆಯರು No.of Women (ST)	ಇತರೆ ಮಹಿಳೆಯರು No. of Women (Others)	ಒಟ್ಟು ಸದಸ್ಯರ ಸಂಖ್ಯೆ Total No. of Members
<b>1</b>	<b>2</b>	<b>834</b>	<b>835</b>	<b>836</b>	<b>837</b>	<b>838</b>
1	ಭದ್ರಾವತಿ Bhadravathi	705	2182	411	8369	10962
2	ಹೊಸನಗರ Hosanaagara	362	1311	310	6142	7763
3	ಸಾಗರ Sagara	633	1123	230	5245	6598
4	ಶಿಕಾರಿಪುರ Shikaripura	860	1520	411	3933	5864
5	ಶಿವಮೊಗ್ಗ Shimoga	755	1752	321	4244	6317
6	ಸೊರಬ Soraba	743	2162	314	5240	7716
7	ತೀರ್ಥಹಳ್ಳಿ Thirthahalli	536	991	304	6632	7927
	<b>ಜಿಲ್ಲಾ ಮೊತ್ತ District Total</b>	<b>4594</b>	<b>11041</b>	<b>2301</b>	<b>39805</b>	<b>53147</b>

ಮಾಹಿತಿ: ಕರ್ನಾಟಕ ಅಂಕಿ ಅಂಶಗಳ ನೋಟ 2016-17

13.2 ಬ್ಯಾಂಕ್‌ನಿಂದ ಮತ್ತು ಸರ್ಕಾರದಿಂದ ಪಡೆದ ಸಾಲ ಮತ್ತು ಸುತ್ತು ನಿಧಿ					
13.2 Loan and Financial Aid Received from the Bank and Government Year: 2016-17 (In Nos.)					
ಕ್ರ.ಸಂ Sl.No	ತಾಲ್ಲೂಕುಗಳು Taluks	ಒಟ್ಟು ಉಳಿತಾಯ ಸಂಗ್ರಹಣೆ (ರೂ. ಕೋಟಿಗಳಲ್ಲಿ) Total Savings Accumulated (Rs. In Crores)	ಸ್ವಸಹಾಯ ಸಂಘಗಳು Self Help Groups (Rs. In Crores)		
			ಬ್ಯಾಂಕ್‌ನಿಂದ ಸಾಲ ಪಡೆದ ಸ್ವಸಹಾಯ ಸಂಘಗಳು Loan taken from Banks (No. of SHG)	ಬ್ಯಾಂಕ್‌ನಿಂದ ಸಾಲ ಪಡೆದ ಒಟ್ಟು ಮೊತ್ತ (ರೂ. ಕೋಟಿಗಳಲ್ಲಿ) Total loan received from Bank (Rs. In Crores)	ಸರ್ಕಾರದಿಂದ ಪಡೆದ ಸುತ್ತು ನಿಧಿ (ರೂ. ಕೋಟಿಗಳಲ್ಲಿ) Revolving Funds received from Govt.(Rs. In Crores)
1	2	839	840	841	842
1	ಭದ್ರಾವತಿ Bhadravathi	2.56	621	23.17	0.46
2	ಹೊಸನಗರ Hosanaagara	4.62	645	17.25	0.26
3	ಸಾಗರ Sagara	12.08	642	18.56	0.35
4	ಶಿಕಾರಿಪುರ Shikaripura	11.56	635	24.34	0.41
5	ಶಿವಮೊಗ್ಗ Shimoga	13.26	722	14.54	0.52
6	ಸೊರಬ Soraba	8.88	738	17.55	1.40
7	ತಿರ್ಥಹಳ್ಳಿ Thirthahalli	10.99	532	13.85	0.43
	<b>ಜಿಲ್ಲಾ ಮೊತ್ತ District Total</b>	<b>63.95</b>	<b>4535</b>	<b>129.26</b>	<b>3.83</b>

ಮಾಹಿತಿ: ಕರ್ನಾಟಕ ಅಂಕಿ ಅಂಶಗಳ ನೋಟ 2016-17



13.3 ಭಾಗ್ಯಲಕ್ಷ್ಮೀ ಯೋಜನೆಯಡಿ ಪ್ರಯೋಜನ ಪಡೆದ ಫಲಾನುಭವಿಗಳ ಸಂಖ್ಯೆ				
13.3 No. of Members Benefitted under Bhagyalakshmi Scheme Year: 2016-17 (In Nos.)				
ಕ್ರ.ಸಂ Sl.No	ತಾಲ್ಲೂಕುಗಳು Taluks	ಭಾಗ್ಯಲಕ್ಷ್ಮೀ ಯೋಜನೆಯಲ್ಲಿ ಪ್ರಯೋಜನ ಪಡೆದ ಫಲಾನುಭವಿಗಳ ಸಂಖ್ಯೆ No. of members benefitted under Bhagyalakshmi Yojane		ಭಾರತೀಯ ಜೀವ ವಿಮಾ ನಿಗಮದಿಂದ ಫಲಾನುಭವಿಗಳಿಗೆ ಬಾಂಡ್ ವಿತರಿಸಿರುವವರ ಸಂಖ್ಯೆ No. of LIC Bonds distributed
		ಪ್ರಸ್ತುತ ವರ್ಷ Current Year	ಇಲ್ಲಿಯವರೆಗೆ Cumulative	ಪ್ರಸ್ತುತ ವರ್ಷ Current Year
<b>1</b>	<b>2</b>	<b>843</b>	<b>844</b>	<b>845</b>
1	ಭದ್ರಾವತಿ Bhadravathi	850	14659	850
2	ಹೊಸನಗರ Hosanagara	310	4156	310
3	ಸಾಗರ Sagara	473	7683	473
4	ಶಿಕಾರಿಪುರ Shikaripura	1130	13197	1130
5	ಶಿವಮೊಗ್ಗ Shimoga	1762	18958	1762
6	ಸೊರಬ Soraba	716	10421	716
7	ತೀರ್ಥಹಳ್ಳಿ Thirthahalli	336	4691	336
	<b>ಜಿಲ್ಲಾ ಮೊತ್ತ District Total</b>	<b>5577</b>	<b>73765</b>	<b>5577</b>

ಮಾಹಿತಿ: ಕರ್ನಾಟಕ ಅಂತಿಮ ಅಂಶಗಳ ನೋಟ 2016-17

13.4 ಅಂಗನವಾಡಿ ಕೇಂದ್ರಗಳು					
13.4 No. of Anganawadi Centres Year: 2016-17 (In Nos.)					
ಕ್ರ.ಸಂ Sl.No	ತಾಲ್ಲೂಕುಗಳು Talukuks	ಅಂಗನವಾಡಿ ಕೇಂದ್ರಗಳ ಮಾಹಿತಿ Anganawadi Centers Information			
		ಸ್ವಂತ ಕಟ್ಟಡ Own Building	ಶಾಲಾ ಕಟ್ಟಡ School Building	ಇತರೆ Others	ಒಟ್ಟು Total
<b>1</b>	<b>2</b>	<b>846</b>	<b>847</b>	<b>848</b>	<b>849</b>
1	ಭದ್ರಾವತಿ Bhadravathi	269	25	107	401
2	ಹೊಸನಗರ Hosanagara	209	47	89	345
3	ಸಾಗರ Sagara	269	16	57	342
4	ಶಿಕಾರಿಪುರ Shikaripura	249	6	45	300
5	ಶಿವಮೊಗ್ಗ Shimoga	244	30	122	396
6	ಸೊರಬ Soraba	305	7	43	355
7	ತೀರ್ಥಹಳ್ಳಿ Thirthahalli	220	29	51	300
	<b>ಜಿಲ್ಲಾ ಮೊತ್ತ District Total</b>	<b>1765</b>	<b>160</b>	<b>514</b>	<b>2439</b>

ಮಾಹಿತಿ: ಕರ್ನಾಟಕ ಅಂತಿಮ ಅಂಶಗಳ ನೋಟ 2016-17

13.5 ಅಂಗನವಾಡಿ ಶಿಕ್ಷಕಿಯರು, ಕಾರ್ಯಕರ್ತೆಯರ ಸಂಖ್ಯೆ ಹಾಗೂ ಪೂರಕ ಪೌಷ್ಟಿಕ ಆಹಾರ ಕಾರ್ಯಕ್ರಮಗಳು									
13.5 No. of Anganawadi Teachers, Workers and Supplementary Nutrition Programme Year: 2016-17 (In Nos.)									
ಕ್ರ.ಸಂ Sl.No	ತಾಲ್ಲೂಕುಗಳು Taluk	ಪೂರಕ ಪೌಷ್ಟಿಕ ಆಹಾರ ಕಾರ್ಯಕ್ರಮದಲ್ಲಿನ ಫಲಾನುಭವಿಗಳ ಸಂಖ್ಯೆ No. of Beneficiaries under Supplementary Nutrition Programme						ಅಂಗನವಾಡಿ ಶಿಕ್ಷಕಿಯರ/ಕಾರ್ಯಕರ್ತರ ಸಂಖ್ಯೆ No. of Anganawadi Teachers	ಅಂಗನವಾಡಿ ಕಾರ್ಯಕರ್ತರ/ಅಂಗನವಾಡಿ ಸಹಾಯಕಿಯರ ಸಂಖ್ಯೆ No. of Anganawadi Workers/Assistants
		0-3 ವರ್ಷ 0-3 Years	3 ರಿಂದ 6 ವರ್ಷ 3-6 Years	ಗರ್ಭಿಣಿ ನಿಯರು Pregnant Women	ಬಾಣಂ ತಿಯರು Lactating Women	ಕಿಶೋ ರಿಯರು Adolescent	ಒಟ್ಟು Total		
<b>1</b>	<b>2</b>	<b>850</b>	<b>851</b>	<b>852</b>	<b>853</b>	<b>854</b>	<b>855</b>	<b>856</b>	<b>857</b>
1	ಭದ್ರಾವತಿ Bhadravathi	13385	7458	2897	2900	802	27442	401	377
2	ಹೊಸನಗರ Hosanagara	4410	3775	850	824	690	10549	345	206
3	ಸಾಗರ Sagara	7065	5800	1539	1481	684	16569	342	306
4	ಶಿಕಾರಿಪುರ Shikaripura	10042	7890	2288	2085	600	22905	300	296
5	ಶಿವಮೊಗ್ಗ Shimoga	17420	9412	3906	3474	792	35004	396	362
6	ಸೊರಬ Soraba	7850	8110	1730	1660	710	20060	355	327
7	ತೀರ್ಥಹಳ್ಳಿ Thirthahalli	4230	3429	941	889	600	10089	300	251
	<b>ಜಿಲ್ಲಾ ಮೊತ್ತ District Total</b>	<b>64402</b>	<b>45874</b>	<b>14151</b>	<b>13313</b>	<b>4878</b>	<b>142618</b>	<b>2439</b>	<b>2125</b>

ಮಾಹಿತಿ ಕರ್ನಾಟಕ ಅಂಕಿ ಅಂಶಗಳ ನೋಟ 2016-17



|

13.6 ವಿವಿಧ ಯೋಜನೆಯಲ್ಲಿ ಪ್ರಯೋಜನ ಪಡೆದವರ ಸಂಖ್ಯೆ				
13.6 No. of Beneficiaries under different schemes (Year-2016-17) (In Nos.)				
ಕ್ರ.ಸಂ Sl.No	ತಾಲ್ಲೂಕುಗಳು Taluku	ಹೆಣ್ಣು ಮಕ್ಕಳ ಹಾಜರಾತಿ ವೇತನ ಪಡೆದ ಸಂಖ್ಯೆ No. benefitted for payment of Girl Children attendance	ನಿರ್ಗತಿಕ ತಬ್ಬಲಿ ಮಕ್ಕಳ ರಕ್ಷಣೆ ಪಡೆದವರ ಸಂಖ್ಯೆ No.benefitted for protection of orphanage children	ಶಿಶುಪಾಲನಾ ಕೇಂದ್ರಗಳು (ಸಂಖ್ಯೆಗಳಲ್ಲಿ) No. of Creches
1	2	858	859	860
1	ಭದ್ರಾವತಿ Bhadravathi	0	0	0
2	ಹೊಸನಗರ Hosanaagara	0	0	0
3	ಸಾಗರ Sagara	0	0	0
4	ಶಿಕಾರಿಪುರ Shikaripura	0	25	0
5	ಶಿವಮೊಗ್ಗ Shimoga	0	97	0
6	ಸೊರಬ Soraba	0	100	0
7	ತೀರ್ಥಹಳ್ಳಿ Thirthahalli	0	0	0
	<b>ಜಿಲ್ಲಾ ಮೊತ್ತ District Total</b>	<b>0</b>	<b>222</b>	<b>0</b>

ಮಾಹಿತಿ: ಕರ್ನಾಟಕ ಅಂಕಿ ಅಂಶಗಳ ನೋಟ 2016-17

14. ಗ್ರಾಮೀಣಾಭಿವೃದ್ಧಿ ಮತ್ತು ಪಂಚಾಯತ್‌ರಾಜ್/Rural Development & Panchayat Raj							
14.1 ಅರಣ್ಯ ಪ್ರದೇಶ, ಎಸ್.ಜಿ.ಎಸ್.ಆರ್.ವೈ. ಎಸ್.ಜಿ.ಎಸ್.ವೈ ಹಾಗೂ ಇತರೆ							
14.1 Forest Area S.J.S.R.Y., S.G.S.Y and others Year: 2016-17 (In Nos.)							
ಕ್ರ.ಸಂ Sl.No	ತಾಲ್ಲೂಕುಗಳು Taluku	ಅರಣ್ಯ ಇಲಾಖೆ Forest Department		ಸ್ವರ್ಣ ಜಯಂತಿ ಶಹರಿ ರೋಜ್‌ಗಾರ್ ಯೋಜನೆ Swarnajayanthi Shahari Rozgaryojane (SJSRY)		ಸ್ವ. ಗ್ರಾ.ಸ್ವ. ಯೋಜನೆಯಡಿ ಪ್ರಯೋಜನ ಪಡೆದ ಗುಂಪು Number of Groups under NRLM	
		ಅರಣ್ಯ ಪ್ರದೇಶ (ಹೆಕ್ಟೇರ್‌ಗಳಲ್ಲಿ) Forest Area (Area in Hectares)	ನೆಟ್ಟು ಸಸಿಗಳು (ಲಕ್ಷಗಳಲ್ಲಿ) Saplings Planted (In Lakhs)	ಸ್ವ ಉದ್ಯೋಗ (ಸಣ್ಣ ಉದ್ಯಮಗಳು ಮತ್ತು ತರಬೇತಿ) Self employment (Small enterprises+training)	ಉದ್ಯೋಗ ವೇತನ (ಮಾನವ ದಿನಗಳು) Wage employment (Mandays)	ಒಟ್ಟು Total	ಮಹಿಳಾ ಗುಂಪುಗಳು Women Groups
1	2	861	862	863	864	865	866
1	ಭದ್ರಾವತಿ Bhadravathi	1389.140	1.94			1672	1672
2	ಹೊಸನಗರ Hosanagara	3506.620	4.69			1363	1363
3	ಸಾಗರ Sagara	1254.600	6.61			1690	1690
4	ಶಿಕಾರಿಪುರ Shikaripura	600.540	3.75			1633	1633
5	ಶಿವಮೊಗ್ಗ Shimoga	19564.475	2.85			1599	1599
6	ಸೊರಬ Soraba	400.000	4.85			1969	1969
7	ತೀರ್ಥಹಳ್ಳಿ Thirthahalli	45036.280	9.75			1701	1701
	<b>ಜಿಲ್ಲಾ ಮೊತ್ತ District Total</b>	<b>71751.655</b>	<b>34.44</b>	<b>672</b>	<b>7175</b>	<b>11627</b>	<b>11627</b>
	ಮೊಹಿತಿ:	ಶರ್ನಾಟಕ ಅಂತಿ ಅಂಶಗಳ ನೂಟ 2016-17			129		

14.2 ಗ್ರಾಮೀಣಭಿವೃದ್ಧಿ ಮತ್ತು ಪಂಚಾಯತ್‌ರಾಜ್ ಇಲಾಖೆಯಡಿಯಲ್ಲಿ ನಿರ್ಮಿಸಿದ ಶೌಚಾಲಯಗಳು					
14.2 Toilets Constructed by Rural Development and Panchayat Raj Department Year: 2016-17 (In Nos.)					
ಕ್ರ.ಸಂ Sl.No	ತಾಲ್ಲೂಕುಗಳು Taluks	ವೈಯಕ್ತಿಕ ಕೌಟುಂಬಿಕ ಶೌಚಾಲಯಗಳು Individual Household Toilets	ಸಮುದಾಯ ಶೌಚಾಲಯಗಳ ಸಂಖ್ಯೆ No. of Community Toilets	ಪ್ರಸಕ್ತ ಸಾಲಿನಲ್ಲಿ ನಿರ್ಮಿಸಿದ ಶಾಲಾ ಶೌಚಾಲಯಗಳ ಸಂಖ್ಯೆ No. of School Toilets	ಪ್ರಸಕ್ತ ಸಾಲಿನಲ್ಲಿ ನಿರ್ಮಿಸಿದ ಅಂಗನವಾಡಿ ಶೌಚಾಲಯಗಳ ಸಂಖ್ಯೆ No. of Anganavadi Toilets
<b>1</b>	<b>2</b>	<b>867</b>	<b>868</b>	<b>869</b>	<b>870</b>
1	ಭದ್ರಾವತಿ Bhadravathi	4839	0	0	0
2	ಹೊಸನಗರ Hosanaagara	4278	0	0	0
3	ಸಾಗರ Sagara	6874	0	0	0
4	ಶಿಕಾರಿಪುರ Shikaripura	4770	0	0	0
5	ಶಿವಮೊಗ್ಗ Shimoga	5158	0	0	0
6	ಸೊರಬ Soraba	8262	0	0	0
7	ತೀರ್ಥಹಳ್ಳಿ Thirthahalli	2783	0	0	0
	<b>ಜಿಲ್ಲಾ ಮೊತ್ತ District Total</b>	<b>36964</b>	<b>0</b>	<b>0</b>	<b>0</b>

ಮಾಹಿತಿ: ಮುಖ್ಯ ಕಾರ್ಯನಿರ್ವಹಣಾಧಿಕಾರಿಗಳು, ಜಿಲ್ಲಾ ಪಂಚಾಯತ್.



14.3 ಮಹಾತ್ಮಗಾಂಧಿ ರಾಷ್ಟ್ರೀಯ ಗ್ರಾಮೀಣ ಉದ್ಯೋಗ ಖಾತ್ರಿ ಯೋಜನೆಯ ಭೌತಿಕ ಪ್ರಗತಿ								
14.3 Physical Progress under MGNREGS During Year: 2016-17 (In Nos.)								
ಕ್ರ.ಸಂ Sl.No	ತಾಲ್ಲೂಕುಗಳು Taluku	ಮಹಾತ್ಮಗಾಂಧಿ ರಾಷ್ಟ್ರೀಯ ಗ್ರಾಮೀಣ ಉದ್ಯೋಗ ಖಾತ್ರಿ ಯೋಜನೆಯಡಿ ಸೃಷ್ಟಿಸಲಾದ ಮಾನವ ದಿನಗಳು M.G.N.R.E.G.S Mandays Generated (In Lakhs Days)			ಮಹಾತ್ಮಗಾಂಧಿ ರಾಷ್ಟ್ರೀಯ ಗ್ರಾಮೀಣ ಉದ್ಯೋಗ ಖಾತ್ರಿ ಯೋಜನೆಯ ಭೌತಿಕ ಪ್ರಗತಿ Mahathma Gandhi National Rural Employment Guarentee Scheme-Physical Progres			
		ಪುರುಷರು Men	ಮಹಿಳೆಯರು Women	ಒಟ್ಟು Total	ಕೆಲಸದ ಚೀಟಿಗಳನ್ನು ವಿತರಿಸುವುದು Job cards issued	ಕೆಲಸಕ್ಕಾಗಿ ಬೇಡಿಕೆ ಸಲ್ಲಿಸಿರುವ ಕುಟುಂಬಗಳು Household demanded employment	ಮ.ಗಾಂ.ರಾ.ಗ್ರಾ.ಉ.ಖಾ ಯೋಜನೆಯಡಿ ಕೆಲಸ ನಿರ್ವಹಿಸಿದ ವ್ಯಕ್ತಿ ಕುಟುಂಬಗಳ ಸಂಖ್ಯೆ No. of Persons/Households worked under MGNREGS	100 ದಿನಗಳ ಉದ್ಯೋಗವನ್ನು ಉಪಯೋಗಿಸಿಕೊಂಡ ಕುಟುಂಬಗಳ ಸಂಖ್ಯೆ No. of Families availed 100 days of employment
1	2	871	872	873	874	875	876	877
1	ಭದ್ರಾವತಿ Bhadravathi	1.86	2.23	4.09	28284	13742	12929	29
2	ಹೊಸನಗರ Hosanagara	1.26	0.94	2.20	22231	7313	6876	205
3	ಸಾಗರ Sagara	2.08	2.30	4.38	26125	14059	12134	473
4	ಶಿಕಾರಿಪುರ Shikaripura	2.99	2.83	5.82	33139	21617	19926	475
5	ಶಿವಮೊಗ್ಗ Shimoga	2.08	1.98	4.06	27641	12318	11370	564
6	ಸೊರಬ Soraba	3.27	2.76	6.03	38850	23095	19379	744
7	ತೀರ್ಥಹಳ್ಳಿ Thirthahalli	0.78	1.48	2.26	19698	7546	6455	273
	<b>ಜಿಲ್ಲಾ ಮೊತ್ತ District Total</b>	<b>14.32</b>	<b>14.52</b>	<b>28.84</b>	<b>195968</b>	<b>99690</b>	<b>89069</b>	<b>2763</b>

ಮಾಹಿತಿ: ಮುಖ್ಯ ಕಾರ್ಯನಿರ್ವಹಣಾಧಿಕಾರಿಗಳು, ಜಿಲ್ಲಾ ಪಂಚಾಯತ್.



14.4 ಕುಡಿಯುವ ನೀರಿನ ಸೌಲಭ್ಯವಿರುವ ಜನವಸತಿಗಳು							
14.4 Habitation having drinking water supply (LPCD) Year: 2016-17 (In Nos.)							
ಕ್ರ.ಸಂ Sl.No	ತಾಲ್ಲೂಕುಗಳು Taluku	ಜನವಸತಿಗಳ ಸಂಖ್ಯೆ No. of Habitations	ಕುಡಿಯುವ ನೀರಿನ ಸೌಲಭ್ಯವಿರುವ ಜನವಸತಿಗಳ ಸಂಖ್ಯೆ No. of Habitations having drinking water supply (LPCD)				
			>0-<25	>25-<50	>50-<75	>75-<100	>100
<b>1</b>	<b>2</b>	<b>878</b>	<b>879</b>	<b>880</b>	<b>881</b>	<b>882</b>	<b>883</b>
1	ಭದ್ರಾವತಿ Bhadravathi	219	2	56	61	38	60
2	ಹೊಸನಗರ Hosanaqara	1120	0	667	188	115	150
3	ಸಾಗರ Sagara	1049	0	294	376	194	183
4	ಶಿಕಾರಿಪುರ Shikaripura	206	1	26	70	66	43
5	ಶಿವಮೊಗ್ಗ Shimoga	251	0	170	19	12	46
6	ಸೊರಬ Soraba	353	0	140	123	72	15
7	ತೀರ್ಥಹಳ್ಳಿ Thirthahalli	1682	160	432	586	428	75
	<b>ಜಿಲ್ಲಾ ಮೊತ್ತ District Total</b>	<b>4880</b>	<b>163</b>	<b>1785</b>	<b>1423</b>	<b>925</b>	<b>572</b>

ಮಾಹಿತಿ: ಕರ್ನಾಟಕ ಅಂಕಿ ಅಂಶಗಳ ನೋಟ 2016-17



14.5 ಕುಡಿಯುವ ನೀರಿನ ವಿವಿಧ ಸೌಲಭ್ಯಗಳು							
14.5 Different Schemes of drinking water supply facilities (Year: 2016-17) (In Nos.)							
ಕ್ರ.ಸಂ Sl.No	ತಾಲ್ಲೂಕುಗಳು Taluks	ಕೊಳವೆ ಬಾವಿಗಳು Bore Wells		ಕೊಳವೆ ನೀರು ಸರಬರಾಜು ಯೋಜನೆಗಳು Piped Water Supply Schemes		ಕಿರು ನೀರು ಸರಬರಾಜು ಯೋಜನೆಗಳು Mini Water Supply Schemes	
		ವರ್ಷದಲ್ಲಿ ಪೂರೈಸಿದ Provided During the current Year	ಒಟ್ಟು Total	ವರ್ಷದಲ್ಲಿ ಪೂರೈಸಿದ Provided During the current Year	ಒಟ್ಟು Total	ವರ್ಷದಲ್ಲಿ ಪೂರೈಸಿದ Provided During the current Year	ಒಟ್ಟು Total
<b>1</b>	<b>2</b>	<b>884</b>	<b>885</b>	<b>886</b>	<b>887</b>	<b>888</b>	<b>889</b>
1	ಭದ್ರಾವತಿ Bhadravathi	42	1078	6	210	10	181
2	ಹೊಸನಗರ Hosanagara	5	772	3	69	5	93
3	ಸಾಗರ Sagara	0	492	6	104	13	81
4	ಶಿಕಾರಿಪುರ Shikaripura	6	1074	18	132	16	114
5	ಶಿವಮೊಗ್ಗ Shimoga	7	605	6	168	8	195
6	ಸೊರಬ Soraba	4	870	4	116	12	178
7	ತಿರ್ಥಹಳ್ಳಿ Thirthahalli	8	456	5	101	3	47
	<b>ಜಿಲ್ಲಾ ಮೊತ್ತ District Total</b>	<b>72</b>	<b>5347</b>	<b>48</b>	<b>900</b>	<b>67</b>	<b>889</b>

ಮಾಹಿತಿ: ಮುಖ್ಯ ಕಾರ್ಯನಿರ್ವಹಣಾಧಿಕಾರಿಗಳು, ಜಿಲ್ಲಾ ಪಂಚಾಯತ್.

ಕರ್ನಾಟಕ ಅಂಕಿ ೯



ಅಂಶಗಳ ನೋಟ 2016-17

15. ವಸತಿ/Housing								
15.1 ಜನಗಣತಿಯತ ಕಟ್ಟಡಗಳ ವಿವಿಧ ರೀತಿಯ ಉಪಯೋಗ								
15.1 Census Houses and their uses to which they ut (As per 2011 Census)								
ಕ್ರ.ಸಂ Sl.No	ತಾಲ್ಲೂಕುಗಳು Taluks	ಒಟ್ಟು ಜನಗಣತಿ ಮನೆಗಳ ಸಂಖ್ಯೆ No. of Census Houses			ಹೊಂದಿರುವ ಮನೆಗಳನ್ನು ಉಪಯೋಗಿಸುತ್ತಿರುವ ಸ್ವರೂಪ Occupied Census Houses used as			
		ಒಟ್ಟು ಜನಗಣತಿ ಮನೆಗಳ ಸಂಖ್ಯೆ Total No. of Census houses	ಖಾಲಿಯಿರುವ ಶೇಕಡ ಮನೆಗಳ ಸಂಖ್ಯೆ No. of vacant houses (%)	ವಾಸವಿರುವ ಶೇಕಡ ಮನೆಗಳ ಸಂಖ್ಯೆ No. of Occupled houses(%)	ವಾಸದ ಮನೆ Residence (%)	ಮನೆ ಮತ್ತು ಇತರೆ ಉಪಯೋಗ Residence cum other use (%)	ಅಂಗಡಿ ಕಛೇರಿ Shop Office (%)	ಶಾಲೆ ಕಾಲೇಜು School College (%)
1	2	890	891	892	893	894	895	896
	ಜಿಲ್ಲಾ ಮೊತ್ತ District Total	554106	7.7	92.3	76.70	1.50	5.50	1.10

ಮಾಹಿತಿ: ಭಾರತ ಜನಗಣತಿ ನಿರ್ದೇಶನಾಲಯ, ಪ್ರಕಟಿತ ವರದಿ.

15.2 2011 ರ ಜನಗಣತಿಯಂತೆ ವಿದ್ಯುತ್ ಬೆಳಕನ್ನು ಹೊಂದಿರುವ ಶೇಕಡವಾರು ಕುಟುಂಬಗಳು							
15.2 Distribution of Households by source of Lighting 2011 Census (%)							
ಕ್ರ.ಸಂ Sl.No	ತಾಲ್ಲೂಕುಗಳು Taluks	ಒಟ್ಟು ಕುಟುಂಬಗಳ ಸಂಖ್ಯೆ Total No. of Households	ವಿದ್ಯುತ್‌ಚ್ಚಕ್ತಿ Electricity (%)	ಸೀಮೆಎಣ್ಣೆ Kerosene (%)	ಸೋಲಾರ್ Solar Energy (%)	ಇತರೆ Any Other (%)	ವಿದ್ಯುತ್‌ಚ್ಚಕ್ತಿ ರಹಿತ No. Lighting (%)
1	2	897	898	899	900	901	902
	ಜಿಲ್ಲಾ ಮೊತ್ತ District Total	402139	90.50	8.80	0.20	0.10	0.30

ಮಾಹಿತಿ: ಭಾರತ ಜನಗಣತಿ ನಿರ್ದೇಶನಾಲಯ, ಪ್ರಕಟಿತ ವರದಿ.

15.3 2011 ರ ಜನಗಣತಿಯಂತೆ ವಾಸದ ಕುಟುಂಬಗಳಿಗೆ ಕಡಿಯುವ ನೀರನ ಹಂಚಿಕೆ ಮೂಲ						
15.3 Distribution of Households by source of Drinking water - 2011 Census (%)						
ಕ್ರ.ಸಂ Sl.No	ತಾಲ್ಲೂಕುಗಳು Taluks	ಒಟ್ಟು ಕುಟುಂಬಗಳ ಸಂಖ್ಯೆ Total No. of Households	ಕುಡಿಯುವ ನೀರಿನ ಮೂಲ Source of Drinking Water			
			ಕೊಳಾಯಿ Tap (%)	ಬಾವಿ Well (%)	ಕೈಪಂಪು Handpump (%)	ಕೊಳವೆ ಬಾವಿ Tubewell (%)
1	2	903	904	905	906	907
	ಜಿಲ್ಲಾ ಮೊತ್ತ District Total	402139	65.28	20.85	1.70	9.10

ಮಾಹಿತಿ: ಭಾರತ ಜನಗಣತಿ ನಿರ್ದೇಶನಾಲಯ, ಪ್ರಕಟಿತ ವರದಿ.

15.3 2011 ರ ಜನಗಣತಿಯಂತೆ ವಾಸದ ಕುಟುಂಬಗಳಿಗೆ ಕಡಿಯುವ ನೀರಿನ ಹಂಚಿಕೆ ಮೂಲ					
15.3 Distribution of Households by source of Drinking water - 2011 Census (%)					
ಕ್ರ.ಸಂ Sl.No	ತಾಲ್ಲೂಕುಗಳು Taluks	ಕೆರೆ,ಕೊಳ, ಹೊಂಡ Tank, Pond Lake (%)	ನದಿಗಳು ಕಾಲುವೆಗಳು River, Canal (%)	ಚಿಲುಮೆ Spring (%)	ಇನ್ನಿತರೆ Any other
1	2	908	909	910	911
	ಜಿಲ್ಲಾ ಮೊತ್ತ District Total	0.94	0.54	0.88	0.72

ಮಾಹಿತಿ: ಭಾರತ ಜನಗಣತಿ ನಿರ್ದೇಶನಾಲಯ, ಪ್ರಕಟಿತ ವರದಿ.



15.4 2011 ರ ಜನಗಣತಿಯಂತೆ ಅಡುಗೆ ಸಿದ್ಧಪಡಿಸಲು ಉಪಯೋಗಿಸುವ ವಿವಿಧ ರೀತಿಯ ಇಂಧನವನ್ನು ಬಳಸುವ ಕುಟುಂಬಗಳ ವಿವರ (%)									
15.4 Distribution of Households by type of fuel used for Cooking (As per 2011 Census) (%)									
ಕ್ರ.ಸಂ SI.No	ತಾಲ್ಲೂಕುಗಳು Taluks	ಒಟ್ಟು ಕುಟುಂಬಗಳ ಸಂಖ್ಯೆ Total No. of households	ಸೌದೆ Fire wood (%)	ಸೀಮೆಎಣ್ಣೆ Kerosene (%)	ಅಡುಗೆ ಅನಿಲ LPG/PNG (%)	ವಿದ್ಯುತ್‌ಚಕ್ತೆ Electricity (%)	ಗೊಬ್ಬರ ಅನಿಲ Bio-gas (%)	ಇತರೆ Any other (%)	ಅಡುಗೆ ಮಾಡದಿರುವ No Cooking (%)
1	2	912	913	914	915	916	917	918	919
	ಜಿಲ್ಲಾ ಮೊತ್ತ District Total	402139	59.40	4.10	31.90	0.20	2.00	0.10	0.30

ಮಾಹಿತಿ: ಭಾರತ ಜನಗಣತಿ ನಿರ್ದೇಶನಾಲಯ, ಪ್ರಕಟಿತ ವರದಿ.

15.5 ಬಸವ ವಸತಿ / ಗ್ರಾಮೀಣ ಆಶ್ರಯ ಯೋಜನೆಯಡಿ ಯಲ್ಲಿ ನಿರ್ಮಿಸಿದ ಮನೆಗಳು					
15.5 No of houses constructed under Basava Vasathi / Rural Ashraya Shceme					
ಕ್ರ.ಸಂ Sl.No	ತಾಲ್ಲೂಕುಗಳು Taluks	ಪ್ರಸ್ತುತ ವರ್ಷ/Current Year: 2016-17			
		ಪರಿಶಿಷ್ಟ ಜಾತಿ Scheduled Caste	ಪರಿಶಿಷ್ಟ ಪಂಗಡ Scheduled Tribe	ಇತರೆ Others	ಒಟ್ಟು Total
<b>1</b>	<b>2</b>	<b>920</b>	<b>921</b>	<b>922</b>	<b>923</b>
1	ಭದ್ರಾವತಿ Bhadravathi	184	32	363	579
2	ಹೊಸನಗರ Hosanagara	112	27	340	479
3	ಸಾಗರ Sagara	158	36	492	686
4	ಶಿಕಾರಿಪುರ Shikaripura	129	34	373	536
5	ಶಿವಮೊಗ್ಗ Shimoga	174	47	325	546
6	ಸೊರಬ Soraba	149	33	682	864
7	ತೀರ್ಥಹಳ್ಳಿ Thirthahalli	110	34	349	493
	<b>ಜಿಲ್ಲಾ ಮೊತ್ತ District Total</b>	<b>1016</b>	<b>243</b>	<b>2924</b>	<b>4183</b>

ಮಾಹಿತಿ: ಕರ್ನಾಟಕ ಅಂಕಿ ಅಂಶಗಳ ನೋಟ 2016-17

15.6 ಡಾ|| ಬಿ.ಆರ್ ಅಂಬೇಡ್ಕರ್ ಗ್ರಾಮೀಣ ವಸತಿ ಯೋಜನೆಯಡಿಯಲ್ಲಿ ನಿರ್ಮಿಸಿದ ಮನೆಗಳು

15.6 Number of Houses under Dr. B.R Ambedkar Rural Housing Scheme

ಕ್ರ.ಸಂ Sl.No	ತಾಲ್ಲೂಕುಗಳು Taluks	ಪ್ರಸ್ತುತ ವರ್ಷ/Current Year: 2016-17			
		ಪರಿಶಿಷ್ಟ ಜಾತಿ Scheduled Caste	ಪರಿಶಿಷ್ಟ ಪಂಗಡ Scheduled Tribe	ಇತರೆ Others	ಒಟ್ಟು Total
<b>1</b>	<b>2</b>	<b>924</b>	<b>925</b>	<b>926</b>	<b>927</b>
1	ಭದ್ರಾವತಿ Bhadravathi	36	7	0	43
2	ಹೊಸನಗರ Hosanagara	13	4	0	17
3	ಸಾಗರ Sagara	24	4	0	28
4	ಶಿಕಾರಿಪುರ Shikaripura	30	4	0	34
5	ಶಿವಮೊಗ್ಗ Shimoga	57	5	0	62
6	ಸೊರಬ Soraba	29	5	0	34
7	ತೀರ್ಥಹಳ್ಳಿ Thirthahalli	20	12	0	32
	<b>ಜಿಲ್ಲಾ ಮೊತ್ತ District Total</b>	<b>209</b>	<b>41</b>	<b>0</b>	<b>250</b>

ಮಾಹಿತಿ: ಕರ್ನಾಟಕ ಅಂಕಿ ಅಂಶಗಳ ನೋಟ 2016-17

15.7 ಇಂದಿರಾ ಅವಾಸ್ ಯೋಜನೆಯಡಿ ನಿರ್ಮಿಸಿದ ಮನೆಗಳು						
15.7 Number Houses Constructed under Indira Awas Scheme						
ಕ್ರ.ಸಂ Sl.No	ತಾಲ್ಲೂಕುಗಳು Taluks	ಪ್ರಸ್ತುತ ವರ್ಷ /Current Year: 2016-17				
		ಪರಿಶಿಷ್ಟ ಜಾತಿ Scheduled Caste	ಪರಿಶಿಷ್ಟ ಪಂಗಡ Scheduled Tribe	ಇತರೆ ಹಿಂದುಳಿದ ವರ್ಗ Other Backward Caste	ಇತರೆ Others	ಒಟ್ಟು Total
<b>1</b>	<b>2</b>	<b>928</b>	<b>929</b>	<b>930</b>	<b>931</b>	<b>932</b>
1	ಭದ್ರಾವತಿ Bhadravathi	209	53	0	135	397
2	ಹೊಸನಗರ Hosanagara	44	23	0	78	145
3	ಸಾಗರ Sagara	71	20	0	133	224
4	ಶಿಕಾರಿಪುರ Shikaripura	236	75	0	119	430
5	ಶಿವಮೊಗ್ಗ Shimoga	218	71	0	116	405
6	ಸೊರಬ Soraba	215	53	0	147	415
7	ತೀರ್ಥಹಳ್ಳಿ Thirthahalli	56	16	0	102	174
	<b>ಜಿಲ್ಲಾ ಮೊತ್ತ District Total</b>	<b>1049</b>	<b>311</b>	<b>0</b>	<b>830</b>	<b>2190</b>

ಮಾಹಿತಿ: ಕರ್ನಾಟಕ ಅಂಕಿ ಅಂಶಗಳ ನೋಟ 2016-17

16. ಇಂಧನ/Energy								
16.1 ವಿದ್ಯುಚ್ಛಕ್ತಿ ಒದಗಿಸಿದ ಗ್ರಾಮಗಳು, ಉಪಗ್ರಾಮಗಳು ಮತ್ತು ಐ.ಪಿ ಸೆಟ್‌ಗಳ ಸಂಖ್ಯೆ								
16.1 No. of Electrified Villages, Hamlets & IP Sets 2016-17 (Nos.)								
ಕ್ರ.ಸಂ Sl.No	ತಾಲ್ಲೂಕುಗಳು Taluks	ಭಾಗ್ಯಜ್ಯೋತಿ/ಕುಟೀರ ಜ್ಯೋತಿ ಫಲಾನುಭವಿಗಳು Beneficiaries under Bhagyajyoti/Kutirajyoti upto 31-03-2017	ವಿದ್ಯುಚ್ಛಕ್ತಿ ಒದಗಿಸಿದ Electrified upto 31-03-2017 (Cumulative)			ವಿದ್ಯುಚ್ಛಕ್ತಿ ಒದಗಿಸದ Non Electrified upto 31-03-2017 (Cumulative)		
			ಗ್ರಾಮಗಳು Villages	ಉಪ ಗ್ರಾಮಗಳು Hamlets	ಐ.ಪಿ ಸೆಟ್‌ಗಳು I.P Sets	ಗ್ರಾಮಗಳು Villages	ಉಪ ಗ್ರಾಮಗಳು Hamlets	ಐ.ಪಿ ಸೆಟ್‌ಗಳು I.P Sets
1	2	933	934	935	936	937	938	939
1	ಭದ್ರಾವತಿ Bhadravathi	13233	145	106	7940	0	0	1161
2	ಹೊಸನಗರ Hosanaagara	6206	204	147	6194	0	5	519
3	ಸಾಗರ Sagara	10985	238	242	7494	0	3	100
4	ಶಿಕಾರಿಪುರ Shikaripura	24457	176	87	17610	0	0	152
5	ಶಿವಮೊಗ್ಗ Shimoga	13716	214	55	12272	0	0	347
6	ಸೊರಬ Soraba	21046	306	85	11149	0	0	236
7	ತೀರ್ಥಹಳ್ಳಿ Thirthahalli	6789	247	1486	10877	0	0	1096
	<b>ಜಿಲ್ಲಾ ಮೊತ್ತ District Total</b>	<b>96432</b>	<b>1530</b>	<b>2208</b>	<b>73536</b>	<b>0</b>	<b>8</b>	<b>3611</b>

ಮಾಹಿತಿ: ಕರ್ನಾಟಕ ಅಂಕಿ ಅಂಶಗಳ ನೋಟ 2016-17

251	0	251
351	5	356
480	3	483
263	0	263
269	0	269
391	0	391
1733	0	1733
3738	8	3746

16.2 ವಲಯವಾರು ವಿದ್ಯುಚ್ಛಕ್ತಿಯ ಬಳಕೆದಾರರು							
16.2 Sectorwise Electricity Consumers As on 31-03-2017 (In Nos.)							
ಕ್ರ.ಸಂ Sl.No	ತಾಲ್ಲೂಕುಗಳು Taluks	ಗೃಹ ಬಳಕೆ Domestic	ಕೈಗಾರಿಕೆ Industrial	ವಾಣಿಜ್ಯ ಬಳಕೆ Commercial Consumption	ನೀರಾವರಿ ಐ.ಪಿ ಸೆಟ್‌ಗಳು I.P. Sets	ಬೀದಿಬೀದಿ ಮತ್ತು ಇತರೆ Street light and	ಒಟ್ಟು Total
1	2	940	941	942	943	944	945
1	ಭದ್ರಾವತಿ Bhadravathi	87680	2241	9385	7940	1520	108766
2	ಹೊಸನಗರ Hosanaagara	30659	352	2418	6194	479	40102
3	ಸಾಗರ Sagara	56662	858	5998	7494	1940	72952
4	ಶಿಕಾರಿಪುರ Shikaripura	56185	923	3773	17610	1456	79947
5	ಶಿವಮೊಗ್ಗ Shimoga	144908	3316	23367	12272	4701	188564
6	ಸೊರಬ Soraba	44974	657	2336	11149	1045	60161
7	ತೀರ್ಥಹಳ್ಳಿ Thirthahalli	39287	1240	3602	10877	1238	56244
	<b>ಜಿಲ್ಲಾ ಮೊತ್ತ District Total</b>	<b>460355</b>	<b>9587</b>	<b>50879</b>	<b>73536</b>	<b>12379</b>	<b>606736</b>

ಮಾಹಿತಿ: ಕರ್ನಾಟಕ ಅಂತಿಮ ಅಂಶಗಳ ನೋಟ 2016-17

16.3 ವಲಯವಾರು ವಿದ್ಯುಚ್ಛಕ್ತಿ ಬಳಕೆ									
16.3 Sectorwise Electricity Consumption Year: 2016-17									
ಕ್ರ.ಸಂ Sl.No	ತಾಲ್ಲೂಕುಗಳು Taluks	ವಿದ್ಯುಚ್ಛಕ್ತಿ ಬಳಕೆ (ಮಿ.ಯುನಿಟ್‌ಗಳಲ್ಲಿ) Electricity Consumption (in Million units)							ವಿದ್ಯುಚ್ಛಕ್ತಿ ಬಳಕೆಯಿಂದ ಬಂದ ಆದಾಯ ರೂ ಲಕ್ಷಗಳಲ್ಲಿ Income from electricity consumption (Rs. In lakh)
		ಗೃಹ ಬಳಕೆ Domestic	ಕೈಗಾರಿಕೆ Industrial	ವಾಣಿಜ್ಯ ಬಳಕೆ Commercial Consumption	ನೀರಾವರಿ ಐ.ಪಿ ಸೆಟ್‌ಗಳು I.P. Sets	ದಾರಿ ದೀಪಗಳು Street Lights	ಇತರೆ Others	ಒಟ್ಟು Total (Mu)	
1	2	946	947	948	949	950	951	952	953
1	ಭದ್ರಾವತಿ Bhadravathi	54.34	91.87	10.31	58.08	5.65	30.39	250.64	17084.68
2	ಹೊಸನಗರ Hosanaqara	10.18	1.13	2.26	38.03	0.53	2.13	54.26	2694.00
3	ಸಾಗರ Sagara	30.47	8.41	7.68	49.56	1.79	7.09	105.00	5660.65
4	ಶಿಕಾರಿಪುರ Shikaripura	18.53	6.08	4.24	240.10	1.80	12.00	282.75	14169.64
5	ಶಿವಮೊಗ್ಗ Shimoga	117.83	86.67	42.73	114.86	10.16	34.31	406.56	25849.43
6	ಸೊರಬ Soraba	12.33	2.18	2.60	164.69	0.54	5.70	188.04	9347.99
7	ತಿರ್ಥಹಳ್ಳಿ Thirthahalli	16.20	1.67	4.14	44.02	1.22	3.95	71.20	3720.67
	<b>ಜಿಲ್ಲಾ ಮೊತ್ತ District Total</b>	<b>259.88</b>	<b>198.01</b>	<b>73.96</b>	<b>709.34</b>	<b>21.69</b>	<b>95.57</b>	<b>1358.45</b>	<b>78527.06</b>

ಮಾಹಿತಿ: ಕರ್ನಾಟಕ ಅಂಕಿ ಅಂಶಗಳ ನೋಟ 2016-17



17. ಇತರೆ ಮಾಹಿತಿಗಳು/Miscellaneous					
17.1 ಅಬಕಾರಿ ಅಂಗಡಿಗಳು ಮತ್ತು ಬಳಸಿದ ಮದ್ಯಪಾನೀಯ					
17.1 Excise Shops and Consumption of Liquor 2016-17					
ಕ್ರ.ಸಂ Sl.No	ತಾಲ್ಲೂಕುಗಳು Taluks	ಅಬಕಾರಿ ಅಂಗಡಿಗಳು Excise Shops	ಬಳಸಿದ ಪಾನೀಯ Consumption of Liquor (lakh CB's)		ಅಬಕಾರಿ ಆದಾಯ (ಕೋಟಿ ರೂ.ಗಳಲ್ಲಿ) Income from Excise (Rs. In Core)
			ಮದ್ಯ/IML Liquor	ಬೀರ್/Beer	
1	2	954	955	956	957
1	ಭದ್ರಾವತಿ Bhadravathi	50	3.48	0.87	3.29
2	ಹೊಸನಗರ Hosanaagara	13	1.29	0.33	0.86
3	ಸಾಗರ Sagara	25	1.87	0.69	2.18
4	ಶಿಕಾರಿಪುರ Shikaripura	19	2.32	0.49	1.05
5	ಶಿವಮೊಗ್ಗ Shimoga	92	5.44	1.72	6.09
6	ಸೊರಬ Soraba	14	1.39	0.33	0.70
7	ತೀರ್ಥಹಳ್ಳಿ Thirthahalli	18	2.22	0.60	1.03
	<b>ಜಿಲ್ಲಾ ಮೊತ್ತ District Total</b>	<b>231</b>	<b>18.00</b>	<b>5.03</b>	<b>15.20</b>

ಮಾಹಿತಿ: ಜಿಲ್ಲಾಧಿಕಾರಿಗಳು, ಅಬಕಾರಿ ಇಲಾಖೆ.

145

17.2 ಸಾಮಾಜಿಕ ಭದ್ರತೆಯ ಯೋಜನೆಗಳಡಿಯಲ್ಲಿ ಪ್ರಯೋಜನ ಪಡೆಯುತ್ತಿರುವ ಪಿಂಚಣಿದಾರರು								
17.2 Number of Pensioners under Social Security Scheme As on 31-03-2017 (in No.s)								
ಕ್ರ.ಸಂ Sl.No	ತಾಲ್ಲೂಕುಗಳು Taluku	ವೃದ್ಧಾಪ್ಯ ವೇತನದಾರರು Old Age Pensioners	ಇಂದಿರಾಗಾಂಧಿ ರಾಷ್ಟ್ರೀಯ ವೃದ್ಧಾಪ್ಯ ವೇತನದಾರರು Indra Gandhi National Old Age Pensioners (including)	ವಿಧವಾ ವೇತನದಾರರು Widow Pensioners	ಅಂಗವಿಕಲರ ವೇತನದಾರರು Disabled Pensioners	ಅಂಗವಿಕಲರ ವೇತನದಾರರು Disabled Pensioners (PHP- 75%)	ಸಂಧ್ಯಾ ಸುರಕ್ಷೆ Sandya Suraksha	ಒಟ್ಟು Total
1	2	958	959	960	961	962	963	964
1	ಭದ್ರಾವತಿ Bhadravathi	693	1599	6928	1364	1292	5801	17677
2	ಹೊಸನಗರ Hosanagara	153	866	1787	530	522	3700	7558
3	ಸಾಗರ Sagara	326	24	4271	956	1228	6556	13361
4	ಶಿಕಾರಿಪುರ Shikaripura	564	120	7207	2221	2118	8144	20374
5	ಶಿವಮೊಗ್ಗ Shimoga	1014	2186	8287	2371	1780	6732	22370
6	ಸೊರಬ Soraba	319	538	5071	1407	1843	11509	20687
7	ತೀರ್ಥಹಳ್ಳಿ Thirthahalli	201	35	2852	632	685	5045	9450
	<b>ಜಿಲ್ಲಾ ಮೊತ್ತ District Total</b>	<b>3270</b>	<b>5368</b>	<b>36403</b>	<b>9481</b>	<b>9468</b>	<b>47487</b>	<b>111477</b>

ಮಾಹಿತಿ ಕರ್ನಾಟಕ ಅಂಕಿ ಅಂಶಗಳ ನೋಟ 2016-17

17.3 ಜನನ ಮತ್ತು ಮರಣ ನೋಂದಣಿ														
17.3 Registration of Birth and Death														
ಕ್ರ.ಸಂ Sl.No	ತಾಲ್ಲೂಕುಗಳು Taluku	ನೋಂದಣಿ ಘಟಕಗಳು Registration Units	ನೋಂದಣಿಯಾದ ಘಟನೆಗಳು Registered events (Year 2016)						ವಿಳಂಬ ನೋಂದಣಿಯಾದ ಘಟನೆಗಳು Late Registered events (Year 2016)					
			ಜನನ/Birth			ಮರಣ/Death			ಜನನ/Birth			ಮರಣ/Death		
			ಗಂಡು Male	ಹೆಣ್ಣು Female	ಒಟ್ಟು Total	ಗಂಡು Male	ಹೆಣ್ಣು Female	ಒಟ್ಟು Total	ಗಂಡು Male	ಹೆಣ್ಣು Female	ಒಟ್ಟು Total	ಗಂಡು Male	ಹೆಣ್ಣು Female	ಒಟ್ಟು Total
<b>1</b>	<b>2</b>	<b>965</b>	<b>966</b>	<b>967</b>	<b>968</b>	<b>969</b>	<b>970</b>	<b>971</b>	<b>972</b>	<b>973</b>	<b>974</b>	<b>975</b>	<b>976</b>	<b>977</b>
1	ಭದ್ರಾವತಿ Bhadravathi	152	2820	2334	5154	898	551	1449	274	88	362	30	23	53
2	ಹೊಸನಗರ Hosanaagara	206	348	304	652	426	311	737	101	60	161	3	0	3
3	ಸಾಗರ Sagara	242	2059	1906	3965	739	502	1241	160	97	257	24	11	35
4	ಶಿಕಾರಿಪುರ Shikaripura	180	2162	2066	4228	769	610	1379	187	77	264	13	22	35
5	ಶಿವಮೊಗ್ಗ Shimoga	224	8831	8319	17150	3415	1998	5413	657	281	938	55	53	108
6	ಸೊರಬ Soraba	308	427	371	798	630	391	1021	130	49	179	4	4	8
7	ತಿರ್ಥಹಳ್ಳಿ Thirthahalli	249	980	826	1806	623	392	1015	135	66	201	9	3	12
	<b>ಜಿಲ್ಲಾ ಮೊತ್ತ District Total</b>	<b>1561</b>	<b>17627</b>	<b>16126</b>	<b>33753</b>	<b>7500</b>	<b>4755</b>	<b>12255</b>	<b>1644</b>	<b>718</b>	<b>2362</b>	<b>138</b>	<b>116</b>	<b>254</b>

ಮಾಹಿತಿ: ಕರ್ನಾಟಕ ಅಂಕಿ ಅಂಶಗಳ ನೋಟ 2016-17

**ಜಿಲ್ಲಾ ಅಭಿವೃದ್ಧಿ ಸೂಚ್ಯಂಕಗಳು**  
**HPCRR-INDICATORS**  
**YEAR-2016-17**  
**ADDITIONAL INFORMATION TO DAG**

2016-17ರ ವ್ಯವಸಾಯ ಮತ್ತು ಪೂರಕ ಸೂಚ್ಯಂಕಗಳು							
Indicators Regarding Agriculture and Allied 2016-17							
ಕ್ರ.ಸಂ Sl.No	ತಾಲ್ಲೂಕುಗಳು Talukuks	ಎಲ್ಲಾ ಬೆಳೆಗಳ ಕ್ಷೇತ್ರ (ಹೆಕ್ಟೇರ್‌ಗಳಲ್ಲಿ) Total cropped area (Hectares)	ನಿವ್ವಳ ಬಿತ್ತನೆಯಾದ ಕ್ಷೇತ್ರ (ಹೆಕ್ಟೇರ್‌ಗಳಲ್ಲಿ) Net area sown (Hectares)	ನಿವ್ವಳ ಬಿತ್ತನೆಯಲ್ಲಿ ಒಟ್ಟು ಬೆಳೆಗಳ ಕ್ಷೇತ್ರ % of Total Cropped area to net area sown	ಒಟ್ಟು ಆಹಾರ ಧಾನ್ಯಗಳ ಕ್ಷೇತ್ರ (ಹೆಕ್ಟೇರ್‌ಗಳಲ್ಲಿ) Total Area under food grains (Hectares)	ಒಟ್ಟು ಎಲ್ಲಾ ಬೆಳೆಗಳ ಕ್ಷೇತ್ರ (ಹೆಕ್ಟೇರ್‌ಗಳಲ್ಲಿ) Total cropped area (Hectares)	ಎಲ್ಲಾ ಬೆಳೆಗಳ ಕ್ಷೇತ್ರಕ್ಕೆ ಪ್ರತಿಶತ ಆಹಾರ ಧಾನ್ಯಗಳು % of Area under food grains to total cropped area.
1	2	3	4	5	6	7	8
	Code No.			A1			A2
1	ಭದ್ರಾವತಿ Bhadravathi	31514	28974	108.77	12740	31514	40.43
2	ಹೊಸನಗರ Hosanagara	18787	17935	104.75	10625	18787	56.56
3	ಸಾಗರ Sagara	29249	27348	106.95	16285	29249	55.68
4	ಶಿಕಾರಿಪುರ Shikaripura	48045	43247	111.09	38047	48045	79.19
5	ಶಿವಮೊಗ್ಗ Shimoga	41898	40101	104.48	23908	41898	57.06
6	ಸೂರಬ Soraba	50652	46052	109.99	38557	50652	76.12
7	ತಿರ್ಥಹಳ್ಳಿ Thirthahalli	26031	24051	108.23	13372	26031	51.37
	ಜಿಲ್ಲಾ ಮೊತ್ತ District Total	246176	227708	108.11	153534	246176	62.37

ಮಾಹಿತಿ: ಜಿಲ್ಲಾ ಸಂಖ್ಯಾ ಸಂಗ್ರಹಣಾಧಿಕಾರಿಗಳು

149

ನಿವ್ವಳ Net	ಒಂದಕ್ಕಿಂತ ಹೆಚ್ಚು More than once	ಒಟ್ಟು Total
---------------	------------------------------------	----------------

<b>167</b>	<b>168</b>	<b>169</b>
28974	2540	<b>31514</b>
17935	852	<b>18787</b>
27348	1901	<b>29249</b>
43247	4798	<b>48045</b>
40101	1797	<b>41898</b>
46052	4600	<b>50652</b>
24051	1980	<b>26031</b>
<b>227708</b>	<b>18468</b>	<b>246176</b>

2016-17ರ ವ್ಯವಸಾಯ ಮತ್ತು ಪೂರಕ ಸೂಚ್ಯಂಕಗಳು							
Indicators Regarding Agriculture and Allied 2016-17							
ಕ್ರ.ಸಂ Sl.No	ತಾಲ್ಲೂಕುಗಳು Taluku	ಒಟ್ಟು ತೋಟಗಾರಿಕೆ ಬೆಳೆಗಳ ಕ್ಷೇತ್ರ (ಹೆಕ್ಟೇರುಗಳಲ್ಲಿ) Area under Horticultural Crops (Hectares)	ಒಟ್ಟು ಎಲ್ಲಾ ಬೆಳೆಗಳ ಕ್ಷೇತ್ರ (ಹೆಕ್ಟೇರುಗಳಲ್ಲಿ) Total Cropped area (Hectares)	ಎಲ್ಲಾ ಬೆಳೆಗಳ ಕ್ಷೇತ್ರಕ್ಕೆ ಪ್ರತಿಶತ ತೋಟಗಾರಿಕೆ ಬೆಳೆಗಳು % of Area under Horticultural Crops to Total Cropped Area	ಒಟ್ಟು ವಾಣಿಜ್ಯ ಬೆಳೆಗಳ ಕ್ಷೇತ್ರ (ಹೆಕ್ಟೇರುಗಳಲ್ಲಿ) Area under commercial crops (Hectares)	ಒಟ್ಟು ಎಲ್ಲಾ ಬೆಳೆಗಳ ಕ್ಷೇತ್ರ (ಹೆಕ್ಟೇರುಗಳಲ್ಲಿ) Total cropped area (Hectares)	ಎಲ್ಲಾ ಬೆಳೆಗಳ ಕ್ಷೇತ್ರಕ್ಕೆ ಪ್ರತಿಶತ ವಾಣಿಜ್ಯ ಬೆಳೆಗಳು % of Area under commercial crops to total cropped area
1	2	9	10	11	12	13	14
	Code No.			A3			A4
1	ಭದ್ರಾವತಿ Bhadravathi	17144	31514	54.40	1575	31514	5.00
2	ಹೊಸನಗರ Hosanagara	6914	18787	36.80	299	18787	1.59
3	ಸಾಗರ Sagara	10960	29249	37.47	433	29249	1.48
4	ಶಿಕಾರಿಪುರ Shikaripura	9149	48045	19.04	469	48045	0.98
5	ಶಿವಮೊಗ್ಗ Shimoga	16951	41898	40.46	677	41898	1.62
6	ಸೂರಬ Soraba	10617	50652	20.96	452	50652	0.89
7	ತಿರ್ಥಹಳ್ಳಿ Thirthahalli	11797	26031	45.32	48	26031	0.18
	ಜಿಲ್ಲಾ ಮೊತ್ತ District Total	83532	246176	33.93	3953	246176	1.61

ಮಾಹಿತಿ: ಜಿಲ್ಲಾ ಸಂಖ್ಯಾ ಸಂಗ್ರಹಣಾಧಿಕಾರಿಗಳು

2016-17ರ ವ್ಯವಸಾಯ ಮತ್ತು ಪೂರಕ ಸೂಚ್ಯಂಕಗಳು							
Indicators Regarding Agriculture and Allied 2016-17							
ಕ್ರ.ಸಂ SI.No	ತಾಲ್ಲೂಕುಗಳು Taluks	ನಿವ್ವಳ ನೀರಾವರಿಯಾದ ಕ್ಷೇತ್ರ (ಹೆಕ್ಟೇರುಗಳಲ್ಲಿ) Net Area irrigated (Hectares)	ನಿವ್ವಳ ಬಿತ್ತನೆಯಾದ ಕ್ಷೇತ್ರ (ಹೆಕ್ಟೇರುಗಳಲ್ಲಿ) Net Area sown (Hectares)	ನಿವ್ವಳ ಬಿತ್ತನೆಯಾದ ಕ್ಷೇತ್ರಕ್ಕೆ ಪ್ರತಿಶತ ನಿವ್ವಳ ನೀರಾವರಿಯಾದ ಕ್ಷೇತ್ರ % of Net Area irrigation to net area sown	ರಸಗೊಬ್ಬರಗಳ ಉಪಯೋಗ (ಕೆ.ಜಿ.ಗಳಲ್ಲಿ) NPK Consumption on in KGS	ಒಟ್ಟು ಎಲ್ಲಾ ಬೆಳೆಗಳ ಕ್ಷೇತ್ರ (ಹೆಕ್ಟೇರುಗಳಲ್ಲಿ) Total cropped area (Hectares)	ಪ್ರತಿ ಹೆಕ್ಟೇರಿಗೆ ರಸಗೊಬ್ಬರಗಳ ಉಪಯೋಗ (ಕೆ.ಜಿ.ಗಳಲ್ಲಿ) Fertilizer (NPK) consumption in Kilogram per Hectare
1	2	15	16	17	18	19	20
Code No.				A5			A6
1	ಭದ್ರಾವತಿ Bhadravathi	26791	28974	92.47	8440000	31514	267.82
2	ಹೊಸನಗರ Hosanagara	7382	17935	41.16	4104000	18787	218.45
3	ಸಾಗರ Sagara	13493	27348	49.34	6174000	29249	211.08
4	ಶಿಕಾರಿಪುರ Shikaripura	23775	43247	54.97	14973000	48045	311.65
5	ಶಿವಮೊಗ್ಗ Shimoga	26789	40101	66.80	13309000	41898	317.65
6	ಸೂರಬ Soraba	25655	46052	55.71	7273000	50652	143.59
7	ತೀರ್ಥಹಳ್ಳಿ Thirthahalli	12644	24051	52.57	2336000	26031	89.74
<b>ಜಿಲ್ಲಾ ಮೊತ್ತ District Total</b>		<b>136529</b>	<b>227708</b>	<b>59.96</b>	<b>56609000</b>	<b>246176</b>	<b>229.95</b>

ಮಾಹಿತಿ: ಜಿಲ್ಲಾ ಸಂಖ್ಯಾ ಸಂಗ್ರಹಣಾಧಿಕಾರಿಗಳು



2016-17ರ ವ್ಯವಸಾಯ ಮತ್ತು ಪೂರಕ ಸೂಚ್ಯಂಕಗಳು							
Indicators Regarding Agriculture and Allied 2016-17							
ಕ್ರ.ಸಂ Sl.No	ತಾಲ್ಲೂಕುಗಳು Taluks	ಟ್ರಾಕ್ಟರ್‌ಗಳ ಸಂಖ್ಯೆ Number of Tractors (As per RTO)	ಒಟ್ಟು ಎಲ್ಲಾ ಬೆಳೆಗಳ ಕ್ಷೇತ್ರ (ಹೆಕ್ಟೇರುಗಳಲ್ಲಿ) Total Cropped Area (Hectares)	1000 ಹೆಕ್ಟೇರಿಗೆ ಟ್ರಾಕ್ಟರ್‌ಗಳ ಸಂಖ್ಯೆ Number of Tractors per 1000 Hectares	ಒಟ್ಟು ಜಾನುವಾರುಗಳ ಸಂಖ್ಯೆ No. of Live Stock Units	(2011 ರ ಜನಗಣತಿ) ಗ್ರಾಮೀಣ ಜನಸಂಖ್ಯೆ Rural Population	(2011 ರ ಜನಗಣತಿ) ಗ್ರಾಮೀಣ 100000 ಜನಸಂಖ್ಯೆಗೆ ಒಟ್ಟು ಜಾನುವಾರುಗಳ ಸಂಖ್ಯೆ Live Stock units per lakh Rural population
1	2	21	22	23	24	25	26
	Code No.			A7			A8
1	ಭದ್ರಾವತಿ Bhadravathi	148	31514	5	89376	188744	47353
2	ಹೊಸನಗರ Hosanagara	777	18787	41	137738	112381	122563
3	ಸಾಗರ Sagara	1521	29249	52	138128	140922	98017
4	ಶಿಕಾರಿಪುರ Shikaripura	2600	48045	54	119735	185350	64599
5	ಶಿವಮೊಗ್ಗ Shimoga	256	41898	6	130778	184674	70816
6	ಸೂರಬ Soraba	1110	50652	22	133820	189477	70626
7	ತೀರ್ಥಹಳ್ಳಿ Thirthahalli	120	26031	5	138325	127478	108509
	ಜಿಲ್ಲಾ ಮೊತ್ತ District Total	6532	246176	27	887900	1129026	78643

ಮಾಹಿತಿ: ಜಿಲ್ಲಾ ಸಂಖ್ಯಾ ಸಂಗ್ರಹಣಾಧಿಕಾರಿಗಳು

2016-17ರ ವ್ಯವಸಾಯ ಮತ್ತು ಪೂರಕ ಸೂಚ್ಯಂಕಗಳು				
Indicators Regarding Agriculture and Allied 2016-17				
ಕ್ರ.ಸಂ Sl.No	ತಾಲ್ಲೂಕುಗಳು Taluks	ವ್ಯವಸಾಯಕ್ಕಾಗಿ ಬ್ಯಾಂಕ್ ಸಾಲ (ರೂಗಳಲ್ಲಿ) Bank credit to (Agriculture+Allied to Agriculture) (In Rs)	(2011 ರ ಜನಗಣತಿ) ಒಟ್ಟು ಜನಸಂಖ್ಯೆ Total Population	ವ್ಯವಸಾಯಕ್ಕಾಗಿ ತಲಾ ಬ್ಯಾಂಕ್ ಸಾಲ (ರೂ.ಗಳು) Per Capita Bank Credit to Agriculture in Rupees
1	2	27	28	29
	Code No.			A9
1	ಭದ್ರಾವತಿ Bhadravathi	2548922000	339846	7500.23
2	ಹೊಸನಗರ Hosanagara	1618343000	118220	13689.25
3	ಸಾಗರ Sagara	1766761000	206319	8563.25
4	ಶಿಕಾರಿಪುರ Shikaripura	2161030000	238229	9071.23
5	ಶಿವಮೊಗ್ಗ Shimoga	3495914000	507324	6890.89
6	ಸೂರಬ Soraba	1725084000	200809	8590.67
7	ತೀರ್ಥಹಳ್ಳಿ Thirthahalli	237084000	142006	1669.54
	<b>ಜಿಲ್ಲಾ ಮೊತ್ತ District Total</b>	<b>13553138000</b>	<b>1752753</b>	<b>7732.49</b>

ಮಾಹಿತಿ: ಜಿಲ್ಲಾ ಸಂಖ್ಯಾ ಸಂಗ್ರಹಣಾಧಿಕಾರಿಗಳು

2016-17ರ ಉದ್ದಿಮೆ, ವ್ಯಾಪಾರ ಹಾಗೂ ಹಣಕಾಸು ಸೂಚಕಗಳು							
Indicators Regarding Trade and Finance 2016-17							
ಕ್ರ.ಸಂ Sl.No	ತಾಲ್ಲೂಕುಗಳು Taluks	ಕೈಗಾರಿಕೆಗಳ ಸಂಖ್ಯೆ No.of Industrial Units	(2011 ರ ಜನಗಣತಿ) ಒಟ್ಟು ಜನಸಂಖ್ಯೆ Total Population	ಒಂದು ಲಕ್ಷ ಜನಸಂಖ್ಯೆಗೆ ಕೈಗಾರಿಕೆಗಳ ಸಂಖ್ಯೆ No.of Industrial units per lakh population	ಕೈಗಾರಿಕಾ ಕೆಲಸಗಾರರ ಸಂಖ್ಯೆ No. of Industrial workers	ಒಟ್ಟು ಕೆಲಸಗಾರರು (2011ರ ಜನಗಣತಿ) Total Workers	ಒಟ್ಟು ಮುಖ್ಯ ಕೆಲಸಗಾರರಿಗೆ ಪ್ರತಿಶತ ಕೈಗಾರಿಕೆ ಕೆಲಸಗಾರರು % of Industrial workers to total main workers
1	2	30	31	32	33	34	35
	Code No.			I1			I2
1	ಭದ್ರಾವತಿ Bhadravathi	2586	339846	761	11165	144388	7.73
2	ಹೊಸನಗರ Hosanagara	5657	118220	4785	25713	56057	45.87
3	ಸಾಗರ Sagara	2203	206319	1068	6920	98032	7.06
4	ಶಿಕಾರಿಪುರ Shikaripura	1724	238229	724	6616	107330	6.16
5	ಶಿವಮೊಗ್ಗ Shimoga	3968	507324	782	21189	201133	10.53
6	ಸೊರಬ Soraba	1353	200809	674	5708	102838	5.55
7	ತಿರ್ಥಹಳ್ಳಿ Thirthahalli	1402	142006	987	5873	70820	8.29
	<b>ಜಿಲ್ಲಾ ಮೊತ್ತ District Total</b>	<b>18893</b>	<b>1752753</b>	<b>1078</b>	<b>83184</b>	<b>780598</b>	<b>10.66</b>

ಮಾಹಿತಿ: ಜಿಲ್ಲಾ ಸಂಖ್ಯಾ ಸಂಗ್ರಹಣಾಧಿಕಾರಿಗಳು

ಪೆಜ್ಜೆ62

2016-17 ಉದ್ದಿಮೆ, ವ್ಯವಹಾರ ಹಾಗೂ ಹಣಕಾಸು ಸೂಚ್ಯಂಕಗಳು

Indicators Regarding Trade and Finance 2016-17

ಕ್ರ.ಸಂ Sl.No	ತಾಲ್ಲೂಕುಗಳು Taluks	ಬ್ಯಾಂಕ್ ಸಾಲ (ಲಕ್ಷಗಳಲ್ಲಿ) Bank advances (Loans) (Rs in lakhs)	(2011 ರ ಜನಗಣತಿ ಒಟ್ಟು ಜನಸಂಖ್ಯೆ Total Population	ಒಂದು ಲಕ್ಷ ಜನಸಂಖ್ಯೆಗೆ ಬ್ಯಾಂಕ್ ಸಾಲ (ಲಕ್ಷಗಳಲ್ಲಿ) Bank advances (Loans) per lakhs population	ಬ್ಯಾಂಕ್ ಶಾಖೆಗಳ ಸಂಖ್ಯೆ Bank Branches	(2011 ರ ಜನಗಣತಿ) ಒಟ್ಟು ಜನಸಂಖ್ಯೆ Total Population	ಒಂದು ಲಕ್ಷ ಜನಸಂಖ್ಯೆಗೆ ಬ್ಯಾಂಕ್ ಶಾಖೆಗಳ ಸಂಖ್ಯೆ No. of Bank branches per lakh population	ಹೋಟೆಲ್ ಮತ್ತು ಸಾರಿಗೆಗಳಲ್ಲಿ ತೊಡಗಿದ ಉದ್ದಿಮೆಗಳ ಸಂಖ್ಯೆ Total no. of enterprises	(2011 ರ ಜನಗಣತಿ) ಒಟ್ಟು ಜನಸಂಖ್ಯೆ Total Population
1	2	36	37	38	39	40	41	42	43
	Code No.			I3			I4		
1	ಭದ್ರಾವತಿ Bhadravathi	124317	339846	36580	47	339846	14	2749	339846
2	ಹೊಸನಗರ Hosanagara	55604	118220	47034	23	118220	19	604	118220
3	ಸಾಗರ Sagara	91876	206319	44531	37	206319	18	2171	206319
4	ಶಿಕಾರಿಪುರ Shikaripura	70038	238229	29399	25	238229	10	1314	238229
5	ಶಿವಮೊಗ್ಗ Shimoga	276340	507324	54470	102	507324	20	8290	507324
6	ಸೊರಬ Soraba	50468	200809	25132	22	200809	11	949	200809
7	ತೀರ್ಥಹಳ್ಳಿ Thirthahalli	76779	142006	54067	30	142006	21	150	142006
	<b>ಜಿಲ್ಲಾ ಮೊತ್ತ District Total</b>	<b>745422</b>	<b>1752753</b>	<b>42529</b>	<b>286</b>	<b>1752753</b>	<b>16</b>	<b>16227</b>	<b>1752753</b>

ಮಾಹಿತಿ: ಜಿಲ್ಲಾ ಸಂಖ್ಯಾ ಸಂಗ್ರಹಣಾಧಿಕಾರಿಗಳು



<p>ಒಂದು ಲಕ್ಷ ಜನಸಂಖ್ಯೆಗೆ ವ್ಯಾಪಾರ ಹೋಟೆಲ್ ಮತ್ತು ಸಾರಿಗೆಗಳಲ್ಲಿ ತೊಡಗಿದ ಉದ್ಯಮಗಳ ಸಂಖ್ಯೆ No.of Enterprises engaged in trade, hotels and transport per lakh population</p>
44
15
809
511
1052
552
1634
473
106
926

324	155828	480.9506
1153	98526	85.45186



2016-17 ರ ಆರ್ಥಿಕ ಸೌಲಭ್ಯಗಳ ಸೂಚ್ಯಂಕಗಳು							
Indicators Regarding Economic Infrastructure 2016-17							
ಕ್ರ.ಸಂ SI.No	ತಾಲ್ಲೂಕುಗಳು Taluks	ಅಂಚೆ ಕಛೇರಿಗಳ ಸಂಖ್ಯೆ No.of post offices	(2011 ರ ಜನಗಣತಿ) ಒಟ್ಟು ಜನಸಂಖ್ಯೆ Total Population	ಒಂದು ಲಕ್ಷ ಜನಸಂಖ್ಯೆಗೆ ಅಂಚೆ ಕಛೇರಿಗಳ ಸಂಖ್ಯೆ No.of post offices per lakh population	ದೂರವಾಣಿಗಳ ಸಂಖ್ಯೆ No.of Telephones	(2011 ರ ಜನಗಣತಿ) ಒಟ್ಟು ಜನಸಂಖ್ಯೆ Total Population	ಒಂದು ಲಕ್ಷ ಜನಸಂಖ್ಯೆಗೆ ದೂರವಾಣಿಗಳ ಸಂಖ್ಯೆ No.of Telephones per lakh population
1	2	45	46	47	48	49	50
	Code No.			E1			E2
1	ಭದ್ರಾವತಿ Bhadravathi	48	339846	14	3772	339846	1110
2	ಹೊಸನಗರ Hosanagara	36	118220	30	2675	118220	2263
3	ಸಾಗರ Sagara	64	206319	31	5171	206319	2506
4	ಶಿಕಾರಿಪುರ Shikaripura	56	238229	24	1457	238229	612
5	ಶಿವಮೊಗ್ಗ Shimoga	52	507324	10	13568	507324	2674
6	ಸೊರಬ Soraba	39	200809	19	1401	200809	698
7	ತೀರ್ಥಹಳ್ಳಿ Thirthahalli	60	142006	42	3913	142006	2756
	<b>ಜಿಲ್ಲಾ ಮೊತ್ತ District Total</b>	<b>355</b>	<b>1752753</b>	<b>20</b>	<b>31957</b>	<b>1752753</b>	<b>1823</b>

ಮಾಹಿತಿ: ಜಿಲ್ಲಾ ಸಂಖ್ಯಾ ಸಂಗ್ರಹಣಾಧಿಕಾರಿಗಳು

2016-17 ರ ಆರ್ಥಿಕ ಸೌಲಭ್ಯಗಳ ಸೂಚ್ಯಂಕಗಳು							
Indicators Regarding Economic Infrastructure 2016-17							
ಕ್ರ.ಸಂ Sl.No	ತಾಲ್ಲೂಕುಗಳು Taluku	ಒಟ್ಟು ರಸ್ತೆಗಳ ಉದ್ದ (ಕಿ.ಮೀಗಳಲ್ಲಿ) Total Road Length (Kms)	ಚಿ.ಕಿ.ಮೀಗಳಲ್ಲಿ ಒಟ್ಟು ಭೌಗೋಳಿಕ ವಿಸ್ತೀರ್ಣ(ಚಿ.ಕಿ.ಮೀ) Total Geographical Area in Sq.Kms	ಒಂದು ನೂರು ಚಿ.ಕಿ.ಮೀ ವಿಸ್ತೀರ್ಣದಲ್ಲಿ ರಸ್ತೆಗಳ ಉದ್ದ (ಕಿ.ಮೀಗಳಲ್ಲಿ) Road length (in Kms) Per 100 Sq.kms area	ಸರ್ವಾಯತು ರಸ್ತೆಗಳಿಗೆ ಸಂಪರ್ಕವಿರುವ ಜನವಸತಿಗಳ ಸಂಖ್ಯೆ No.of habitations access to all weather roads	ಒಟ್ಟು ಜನವಸತಿಗಳ ಸಂಖ್ಯೆ Total No.of Habitations	ಸರ್ವಾಯತು ರಸ್ತೆಗಳಿಗೆ ಸಂಪರ್ಕವಿರುವ ಜನವಸತಿಗಳ ಶೇಕಡ ವಿವರ % of Habitations having access to all weather Roads
1	2	51	52	53	54	55	56
	Code No.			E3			E4
1	ಭದ್ರಾವತಿ Bhadravathi	1497.85	690	217.08	194	217	89
2	ಹೊಸನಗರ Hosanagara	1754.73	1423	123.31	856	1161	74
3	ಸಾಗರ Sagara	2371.91	1940	122.26	964	1261	76
4	ಶಿಕಾರಿಪುರ Shikaripura	1289.78	909	141.89	203	203	100
5	ಶಿವಮೊಗ್ಗ Shimoga	1427.73	1113	128.28	216	249	87
6	ಸೊರಬ Soraba	1767.69	1148	153.98	306	392	78
7	ತೀರ್ಥಹಳ್ಳಿ Thirthahalli	1812.09	1254	144.50	1461	1664	88
	ಜಿಲ್ಲಾ ಮೊತ್ತ Ditstrict Total	11921.78	8477	140.64	4200	5147	82

ಮಾಹಿತಿ: ಜಿಲ್ಲಾ ಸಂಖ್ಯಾ ಸಂಗ್ರಹಣಾಧಿಕಾರಿಗಳು

2016-17 ರ ಆರ್ಥಿಕ ಸೌಲಭ್ಯಗಳ ಸೂಚ್ಯಂಕಗಳು										
Indicators Regarding Economic Infrastructure 2016-17										
ಕ್ರ.ಸಂ Sl.No	ತಾಲ್ಲೂಕುಗಳು Taluks	ಒಟ್ಟು ರೈಲಿನ ಮಾರ್ಗದ ಉದ್ದ (ಕಿ.ಮೀ) Total Length of Railway line (Kms)	ಜಿ.ಕಿ.ಮೀಗಳಲ್ಲಿ ಒಟ್ಟು ಭೌಗೋಳಿಕ ವಿಸ್ತೀರ್ಣ Total Geographical Area in Sq.Kms	ಒಂದು ಸಾವಿರ ಜಿ.ಕಿ.ಮೀಗೆ ರೈಲ್ವೇಯ ಉದ್ದ Length of Railway line (in Kms) per 1000 Sq.kms	ಮೋಟಾರು ವಾಹನಗಳ ಸಂಖ್ಯೆ No.of Motor Vehicles	(2011 ರ ಜನಗಣತಿ) ಒಟ್ಟು ಜನಸಂಖ್ಯೆ Total Population	ಒಂದು ಲಕ್ಷ ಜನಸಂಖ್ಯೆಗೆ ಮೋಟಾರು ವಾಹನಗಳ ಸಂಖ್ಯೆ No.of Motor vehicles per lakh population	ಸಹಕಾರಿ ಸಂಘಗಳ ಸಂಖ್ಯೆ No.of Co- operative societies	(2011 ರ ಜನಗಣತಿ) ಒಟ್ಟು ಜನಸಂಖ್ಯೆ Total Population	ಒಂದು ಲಕ್ಷ ಜನಸಂಖ್ಯೆಗೆ ಪತ್ತಿನ ಸಹಕಾರಿ ಸಂಘಗಳ ಸಂಖ್ಯೆ No.of Co-operative credit societies per lakh population
1	2	57	58	59	60	61	62	63	64	65
	Code No.			E5			E6			E7
1	ಭದ್ರಾವತಿ Bhadravathi	28.00	690	40.58	6600	339846	1942	25	339846	7
2	ಹೊಸನಗರ Hosanagara	0.00	1423	0.00	25473	118220	21547	21	118220	18
3	ಸಾಗರ Sagara	81.00	1940	41.75	78521	206319	38058	42	206319	20
4	ಶಿಕಾರಿಪುರ Shikaripura	0.00	909	0.00	45288	238229	19010	65	238229	27
5	ಶಿವಮೊಗ್ಗ Shimoga	10.50	1113	9.43	13620	507324	2685	74	507324	15
6	ಸೊರಬ Soraba	0.00	1148	0.00	24705	200809	12303	29	200809	14
7	ತೀರ್ಥಹಳ್ಳಿ Thirthahalli	0.00	1254	0.00	4592	142006	3234	31	142006	22
	<b>ಜಿಲ್ಲಾ ಮೊತ್ತ District Total</b>	<b>119.50</b>	<b>8477</b>	<b>14.10</b>	<b>198799</b>	<b>1752753</b>	<b>11342</b>	<b>287</b>	<b>1752753</b>	<b>16</b>

ಮಾಹಿತಿ: ಜಿಲ್ಲಾ ಸಂಖ್ಯಾ ಸಂಗ್ರಹಣಾಧಿಕಾರಿಗಳು

2016-17 ರ ಆರ್ಥಿಕ ಸೌಲಭ್ಯಗಳ ಸೂಚ್ಯಂಕಗಳು							
Indicators Regarding Economic Infrastructure 2016-17							
ಕ್ರ.ಸಂ Sl.No	ತಾಲ್ಲೂಕುಗಳು Taluks	ವಿದ್ಯುದೀಕರಣ ಗೊಂಡ ಹ್ಯಾಮಲೆಟ್ ಗಳನ್ನು ಕೂಡಿದ ಗ್ರಾಮಗಳ ಸಂಖ್ಯೆ No.of villages electrified+No of hamlets electrified	ಒಟ್ಟು ಹ್ಯಾಮಲೆಟ್ ಗಳನ್ನು ಕೂಡಿದ ಗ್ರಾಮಗಳ ಸಂಖ್ಯೆ Total No.of villages+total No.of hamlets	ಶೇಕಡವಾರು ವಿದ್ಯುದೀಕರಣಗೊಂಡ ಹ್ಯಾಮಲೆಟ್ಗಳನ್ನು ಕೂಡಿದ ಗ್ರಾಮಗಳ ಸಂಖ್ಯೆ % of electrified villages including hamlets	ಒಟ್ಟು ನಿಯಂತ್ರಿತ ಮಾರುಕಟ್ಟೆಗಳ ಸಂಖ್ಯೆ Total No.of (Regulated Markets+Sub markets)	(2011 ರ ಜನಗಣತಿ) ಒಟ್ಟು ಜನಸಂಖ್ಯೆ Total Population	ಒಂದು ಲಕ್ಷ ಜನಸಂಖ್ಯೆಗೆ ಒಟ್ಟು ನಿಯಂತ್ರಿತ ಮಾರುಕಟ್ಟೆಗಳ ಸಂಖ್ಯೆ Regulated Markets & Sub markets per lakh population
1	2	66	67	68	69	70	71
	Code No.			E8			E9
1	ಭದ್ರಾವತಿ Bhadravathi	251	251	100	4	339846	1
2	ಹೊಸನಗರ Hosanagara	351	356	99	1	118220	1
3	ಸಾಗರ Sagara	480	483	99	2	206319	1
4	ಶಿಕಾರಿಪುರ Shikaripura	263	263	100	3	238229	1
5	ಶಿವಮೊಗ್ಗ Shimoga	269	269	100	8	507324	2
6	ಸೊರಬ Soraba	391	391	100	1	200809	0
7	ತಿರ್ಥಹಳ್ಳಿ Thirthahalli	1733	1733	100	5	142006	4
	ಜಿಲ್ಲಾ ಮೂತ್ತೆ Ditstrict Total	3738	3746	100	24	1752753	*1

ಮಾಹಿತಿ: ಜಿಲ್ಲಾ ಸಂಖ್ಯಾ ಸಂಗ್ರಹಣಾಧಿಕಾರಿಗಳು

159

\* ಜಿಲ್ಲಾ ಸರಾಸರಿ

2016-17 ರ ಸಾಮಾಜಿಕ ಸೌಲಭ್ಯಗಳ ಸೂಚ್ಯಂಕಗಳು							
Indicators Regarding Social Infrastructure 2016-17							
ಕ್ರ.ಸಂ Sl.No	ತಾಲ್ಲೂಕುಗಳು Taluks	ಡಾಕ್ಟರ್‌ಗಳ ಸಂಖ್ಯೆ (ಸರ್ಕಾರಿ) No. of Doctors (Govt)	(2011 ರ ಜನಗಣತಿ) ಒಟ್ಟು ಜನಸಂಖ್ಯೆ Total Population	10000 ಜನಸಂಖ್ಯೆಗೆ ಡಾಕ್ಟರ್‌ಗಳ ಸಂಖ್ಯೆ Total No. of Doctors per 10000 population	ಸರ್ಕಾರಿ ಆಸ್ಪತ್ರೆಗಳಲ್ಲಿ ಹಾಸಿಗೆಗಳ ಸಂಖ್ಯೆ No.of Beds in Govt Hospitals	(2011 ರ ಜನಗಣತಿ) ಒಟ್ಟು ಜನಸಂಖ್ಯೆ Total Population	10000 ಜನಸಂಖ್ಯೆಗೆ ಹಾಸಿಗೆಗಳ ಸಂಖ್ಯೆ No.of Beds per 10000
1	2	72	73	74	75	76	77
	Code No.			S1			S2
1	ಭದ್ರಾವತಿ Bhadravathi	31	339846	1	244	339846	7
2	ಹೊಸನಗರ Hosanagara	12	118220	1	1270	118220	107
3	ಸಾಗರ Sagara	29	206319	1	288	206319	14
4	ಶಿಕಾರಿಪುರ Shikaripura	38	238229	2	220	238229	9
5	ಶಿವಮೊಗ್ಗ Shimoga	24	507324	0	228	507324	4
6	ಸೂರಬ Soraba	22	200809	1	226	200809	11
7	ತೀರ್ಥಹಳ್ಳಿ Thirthahalli	25	142006	2	164	142006	12
	<b>ಜಿಲ್ಲಾ ಮೊತ್ತ District Total</b>	<b>181</b>	<b>1752753</b>	<b>1.03</b>	<b>2640</b>	<b>1752753</b>	<b>14</b>

ಮಾಹಿತಿ: ಜಿಲ್ಲಾ ಆರೋಗ್ಯ ಮತ್ತು ಕುಟುಂಬ ಕಲ್ಯಾಣಾಧಿಕಾರಿಗಳು

160

\* ಜಿಲ್ಲಾ ಸರ್ಕಾರಿ



2016-17 ಸಾಮಾಜಿಕ ಸೌಲಭ್ಯಗಳ ಸೂಚ್ಯಂಕಗಳು							
Indicators Regarding Social Infrastructure 2016-17							
ಕ್ರ.ಸಂ Sl.No	ತಾಲ್ಲೂಕುಗಳು Taluks	ಅಕ್ಷರಸ್ಥರ ಸಂಖ್ಯೆ No.of Literates	(2011 ರ ಜನಗಣತಿ) ಒಟ್ಟು ಜನಸಂಖ್ಯೆ (0 ರಿಂದ 6 ವರ್ಷದವರ ಜನಸಂಖ್ಯೆ) Total population (0 to 6 population)	(2011 ರ ಜನಗಣತಿ) ಸಾಕ್ಷರತಾ ಪ್ರಮಾಣ Literacy Rate	ವಿದ್ಯಾರ್ಥಿಗಳ ಸಂಖ್ಯೆ (1 ರಿಂದ 10 ರವರೆಗೆ) No.of pupils (I to X Std)	ಶಿಕ್ಷಕರ ಸಂಖ್ಯೆ No.of Teachers	ವಿದ್ಯಾರ್ಥಿಗಳಿಗೆ ಶಿಕ್ಷಕರ ಅನುಪಾತ (1 ರಿಂದ 10 ರವರೆಗೆ) Pupil-Teacher ratio (I to X Std)
1	2	78	79	80	81	82	83
	Code No.			S3			S4
1	ಭದ್ರಾವತಿ Bhadravathi	242218	35279	79.53	50154	1936	25.91
2	ಹೊಸನಗರ Hosanagara	85092	11682	79.87	16850	830	20.30
3	ಸಾಗರ Sagara	150630	20384	81.01	30110	1244	24.20
4	ಶಿಕಾರಿಪುರ Shikaripura	159348	27931	75.77	40536	1484	27.32
5	ಶಿವಮೊಗ್ಗ Shimoga	377468	52981	83.08	80137	2883	27.80
6	ಸೊರಬ Soraba	140170	22624	78.67	28769	1088	26.44
7	ತೀರ್ಥಹಳ್ಳಿ Thirthahalli	108090	11870	83.06	17250	1538	11.22
	<b>ಜಿಲ್ಲಾ ಮೊತ್ತ District Total</b>	<b>1263016</b>	<b>182751</b>	<b>*80.45</b>	<b>263806</b>	<b>11003</b>	<b>23.98</b>

ಮಾಹಿತಿ: ಉಪನಿರ್ದೇಶಕರು, ಸಾರ್ವಜನಿಕ ಶಿಕ್ಷಣ ಇಲಾಖೆ.

161

\* ಜಿಲ್ಲಾ ಸರಾಸರಿ

2016-17 ಸಾಮಾಜಿಕ ಸೌಲಭ್ಯಗಳ ಸೂಚಕಗಳು				
Indicators Regarding Social Infrastructure 2016-17				
ಕ್ರ.ಸಂ Sl.No	ತಾಲ್ಲೂಕುಗಳು Taluku	6-14 ಗುಂಪಿನಲ್ಲಿ ಶಾಲೆಯಿಂದ ಹೊರಗಿರುವ ಮಕ್ಕಳ ಸಂಖ್ಯೆ No.of Children out of school in 6 to 14 age	6-14 ರ ಗುಂಪಿನಲ್ಲಿ ಮಕ್ಕಳ ಸಂಖ್ಯೆ Total No.of children in 6 to 14 age group	6-14 ರ ಗುಂಪಿನಲ್ಲಿ ಶಾಲೆಯಿಂದ ಹೊರಗಿರುವ ಪ್ರತಿಶತ ಮಕ್ಕಳ ಸಂಖ್ಯೆ % of children out of school in the 6-14 age group
1	2	84	85	86
	Code No.			S5
1	ಭದ್ರಾವತಿ Bhadravathi	66	44761	0.15
2	ಹೊಸನಗರ Hosanagara	37	14328	0.26
3	ಸಾಗರ Sagara	19	25034	0.08
4	ಶಿಕಾರಿಪುರ Shikaripura	43	30965	0.14
5	ಶಿವಮೊಗ್ಗ Shimoga	72	59837	0.12
6	ಸೂರಬ Soraba	19	23487	0.08
7	ತೀರ್ಥಹಳ್ಳಿ Thirthahalli	34	15692	0.22
	ಜಿಲ್ಲಾ ಮೊತ್ತ District Total	290	214104	0.14

ಮಾಹಿತಿ: ಉಪನಿರ್ದೇಶಕರು, ಸಾರ್ವಜನಿಕ ಶಿಕ್ಷಣ ಇಲಾಖೆ.







2016-17 ಸಾಮಾಜಿಕ ಸೌಲಭ್ಯಗಳ ಸೂಚ್ಯಂಕಗಳು							
Indicators Regarding Social Infrastructure 2016-17							
ಕ್ರ.ಸಂ Sl.No	ತಾಲ್ಲೂಕುಗಳು Taluks	ಸರ್ಕಾರಿ ಮತ್ತು ಅನುದಾನಿತ ಪದವಿ ಕಾಲೇಜುಗಳಲ್ಲಿ ದಾಖಲಾದ ವಿದ್ಯಾರ್ಥಿಗಳ ಸಂಖ್ಯೆ No.of Students enrolled in Govt & Aided Degree Colleges	(2011 ರ ಜನಗಣತಿ) ಒಟ್ಟು ಜನಸಂಖ್ಯೆ Total Population	ಒಂದು ಲಕ್ಷ ಜನಸಂಖ್ಯೆಗೆ ಅನುದಾನಿತ ಸರ್ಕಾರಿ/ಖಾಸಗಿ ಪದವಿ ಕಾಲೇಜುಗಳಲ್ಲಿ ದಾಖಲಾದ ವಿದ್ಯಾರ್ಥಿಗಳ ಸಂಖ್ಯೆ No.of Students enrolled in Aided & Govt Degree colleges per lakh	40 ಲೀ (LPCD) ಗಿಂತ ಹೆಚ್ಚು ಕುಡಿಯುವ ನೀರಿನ ಸೌಲಭ್ಯವಿರುವ ಜನವಸತಿಗಳ ಸಂಖ್ಯೆ No.of Habitations having drinking water facility of greater than 40 LPCD	ಒಟ್ಟು ಜನವಸತಿಗಳ ಸಂಖ್ಯೆ Total No.of Habitations	40 ಲೀ (LPCD) ಗಿಂತ ಹೆಚ್ಚು ಕುಡಿಯುವ ನೀರಿನ ಸೌಲಭ್ಯವಿರುವ ಜನವಸತಿಗಳ ಶೇಕಡವಾರು ಸಂಖ್ಯೆ % of Habitations having drinking water facility of greater than 40 LPCD
1	2	87	88	89	90	91	92
	Code No.			S6			S7
1	ಭದ್ರಾವತಿ Bhadravathi	2261	339846	665	60	219	27.40
2	ಹೊಸನಗರ Hosanagara	1779	118220	1505	150	1120	13.39
3	ಸಾಗರ Sagara	4018	206319	1947	183	1049	17.45
4	ಶಿಕಾರಿಪುರ Shikaripura	1936	238229	813	43	206	20.87
5	ಶಿವಮೊಗ್ಗ Shimoga	5544	507324	1093	46	251	18.33
6	ಸೊರಬ Soraba	1339	200809	667	15	353	4.25
7	ತೀರ್ಥಹಳ್ಳಿ Thirthahalli	2772	142006	1952	75	1682	4.46
	ಜಿಲ್ಲಾ ಮೊತ್ತ District Total	19649	1752753	1121	572	4880	11.72

ಮಾಹಿತಿ: ಜಿಲ್ಲಾ ಸಂಖ್ಯಾ ಸಂಗ್ರಹಣಾಧಿಕಾರಿಗಳು

2011ರ ಜನಸಂಖ್ಯೆಯ ಲಕ್ಷಣಗಳ ಸೂಚ್ಯಂಕಗಳು							
Indicators Regarding Population characteristics 2011							
ಕ್ರ.ಸಂ SI.No	ತಾಲ್ಲೂಕುಗಳು Taluks	ಹೆಣ್ಣು ಜನಸಂಖ್ಯೆ Female Population	ಗಂಡು ಜನಸಂಖ್ಯೆ Male Population	ಲಿಂಗಾನುಪಾತ (1000 ಗಂಡಸರಿಗೆ ಹೆಂಗಸರ ಸಂಖ್ಯೆ) Sex Ration (No.of females per 1000 Male)	ನಗರ ಜನಸಂಖ್ಯೆ Urban Population	ಒಟ್ಟು ಜನಸಂಖ್ಯೆ Total Population	ಒಟ್ಟು ಜನಸಂಖ್ಯೆಗೆ ಪ್ರತಿಶತ ನಗರ ಜನಸಂಖ್ಯೆ % of Urban Population to Total Population
1	2	93	94	95	96	97	98
	Code No.			P1			P2
1	ಭದ್ರಾವತಿ Bhadravathi	169973	169873	1001	151102	339846	44.46
2	ಹೊಸನಗರ Hosanagara	59712	58508	1021	5839	118220	4.94
3	ಸಾಗರ Sagara	104046	102273	1017	65397	206319	31.70
4	ಶಿಕಾರಿಪುರ Shikaripura	117742	120487	977	52879	238229	22.20
5	ಶಿವಮೊಗ್ಗ Shimoga	252062	255262	987	322650	507324	63.60
6	ಸೊರಬ Soraba	99679	101130	986	11332	200809	5.64
7	ತೀರ್ಥಹಳ್ಳಿ Thirthahalli	72124	69882	1032	14528	142006	10.23
	<b>ಜಿಲ್ಲಾ ಮೂತ್ತ District Total</b>	<b>875338</b>	<b>877415</b>	<b>*998</b>	<b>623727</b>	<b>1752753</b>	<b>35.59</b>

\* ಜಿಲ್ಲಾ ಸರಾಸರಿ

164-

ಮಾಹಿತಿ: ಜಿಲ್ಲಾ ಸಂಖ್ಯಾ ಸಂಗ್ರಹಣಾಧಿಕಾರಿಗಳು

2011ರ ಜನಸಂಖ್ಯೆಯ ಲಕ್ಷಣಗಳ ಸೂಚ್ಯಂಕಗಳು				
Indicators Regarding Population characteristics 2011				
ಕ್ರ.ಸಂ SI.No	ತಾಲ್ಲೂಕುಗಳು Taluks	ಪ.ಜಾ & ಪ.ಪಂ ಜನಸಂಖ್ಯೆ SC & ST Population	ಒಟ್ಟು ಜನಸಂಖ್ಯೆ Total Population	ಪ್ರತಿಶತ ಪ.ಜಾ & ಪ.ಪಂ ಜನಸಂಖ್ಯೆ % SC & ST Population
1	2	99	100	101
	Code No.			
1	ಭದ್ರಾವತಿ Bhadravathi	86548	339846	25.47
2	ಹೊಸನಗರ Hosanagara	12844	118220	10.86
3	ಸಾಗರ Sagara	24320	206319	11.79
4	ಶಿಕಾರಿಪುರ Shikaripura	73177	238229	30.72
5	ಶಿವಮೊಗ್ಗ Shimoga	113086	507324	22.29
6	ಸೊರಬ Soraba	46795	200809	23.30
7	ತಿರ್ಥಹಳ್ಳಿ Thirthahalli	16800	142006	11.83
	<b>ಜಿಲ್ಲಾ ಮೊತ್ತ District Total</b>	<b>373570</b>	<b>1752753</b>	<b>21.31</b>

ಮಾಹಿತಿ: ಜಿಲ್ಲಾ ಸಂಖ್ಯಾ ಸಂಗ್ರಹಣಾಧಿಕಾರಿಗಳು

2011ರ ಜನಸಂಖ್ಯೆಯ ಲಕ್ಷಣಗಳ ಸೂಚ್ಯಂಕಗಳು				
Indicators Regarding Population characteristics 2011				
ಕ್ರ.ಸಂ Sl.No	ತಾಲ್ಲೂಕುಗಳು Taluku	ಒಟ್ಟು ವ್ಯವಸಾಯೇತರ ಕೆಲಸಗಾರರ ಸಂಖ್ಯೆ Total No.of Non-Agricultural Workers	ಒಟ್ಟು ಕೆಲಸಗಾರರು Total Workers	ಪ್ರತಿಶತ ವ್ಯವಸಾಯೇತರ ಕೆಲಸಗಾರರ ಸಂಖ್ಯೆ % of Non-Agricultural workers to Total workers
1	2	102	103	104
	Code No.			
1	ಭದ್ರಾವತಿ Bhadravathi	86892	144388	60.18
2	ಹೊಸನಗರ Hosanagara	24947	56057	44.50
3	ಸಾಗರ Sagara	51090	98032	52.12
4	ಶಿಕಾರಿಪುರ Shikaripura	41159	107330	38.35
5	ಶಿವಮೊಗ್ಗ Shimoga	139032	201133	69.12
6	ಸೂರಬ Soraba	37074	102838	36.05
7	ತೀರ್ಥಹಳ್ಳಿ Thirthahalli	31526	70820	44.52
	<b>ಜಿಲ್ಲಾ ಮೊತ್ತ District Total</b>	<b>411720</b>	<b>780598</b>	<b>52.74</b>

ಮಾಹಿತಿ: ಜಿಲ್ಲಾ ಸಂಖ್ಯಾ ಸಂಗ್ರಹಣಾಧಿಕಾರಿಗಳು

2011ರ ಜನಸಂಖ್ಯೆಯ ಲಕ್ಷಣಗಳ ಸೂಚ್ಯಂಕಗಳು				
Indicators Regarding Population characteristics 2011				
ಕ್ರ.ಸಂ Sl.No	ತಾಲ್ಲೂಕುಗಳು Taluks	ಒಟ್ಟು ಕೃಷಿ ಕಾರ್ಮಿಕರು Total Agricultural Labourers	ಒಟ್ಟು ಮುಖ್ಯ ಕೆಲಸಗಾರರು Total Main Workers	ಪ್ರತಿಶತ ಕೃಷಿ ಕಾರ್ಮಿಕರು % of Agricultural Labourers to Total Main Workers
1	2	105	106	107
	Code No.			
1	ಭದ್ರಾವತಿ Bhadravathi	37215	57312	64.93
2	ಹೊಸನಗರ Hosanagara	13720	11780	116.47
3	ಸಾಗರ Sagara	16026	35283	45.42
4	ಶಿಕಾರಿಪುರ Shikaripura	29751	18992	156.65
5	ಶಿವಮೊಗ್ಗ Shimoga	35737	118225	30.23
6	ಸೊರಬ Soraba	27351	12359	221.30
7	ತಿರ್ಥಹಳ್ಳಿ Thirthahalli	19980	19188	104.13
	<b>ಜಿಲ್ಲಾ ಮೊತ್ತ District Total</b>	<b>179780</b>	<b>273139</b>	<b>65.82</b>

ಮಾಹಿತಿ: ಜಿಲ್ಲಾ ಸಂಖ್ಯಾ ಸಂಗ್ರಹಣಾಧಿಕಾರಿಗಳು

1: ಹೆಚ್ಚುವರಿ ಮಾಹಿತಿ.									
ಧರ್ಮವಾರು ಜನಸಂಖ್ಯೆ 2011 ಜನಗಣತಿ									
Religion wise population					As per 2011 Census				
ಕ್ರ.ಸಂ Sl.No	ತಾಲ್ಲೂಕುಗಳು Taluku	ಒಟ್ಟು ಜನಸಂಖ್ಯೆ Total Population	ಹಿಂದು Hindu	ಮುಸ್ಲಿಂ Muslim	ಕ್ರಿಶ್ಚಿಯನ್ Christian	ಸಿಖ್ Sikh	ಬೌದ್ಧರು Buddhist	ಜೈನ್ Jain	ಇತರೆ Others
1	2	3	4	5	6	7	8	9	10
1	ಭದ್ರಾವತಿ Bhadravathi	339846	275346	54644	8452	66	15	869	454
2	ಹೊಸನಗರ Hosanagara	118220	109628	6267	1998	4	4	282	37
3	ಸಾಗರ Sagara	206319	176290	20011	5116	23	18	4798	63
4	ಶಿಕಾರಿಪುರ Shikaripura	238229	202150	35161	492	19	19	232	156
5	ಶಿವಮೊಗ್ಗ Shimoga	507324	401119	93655	7923	247	45	2855	1480
6	ಸೊರಬ Soraba	200809	184593	15134	777	19	5	159	122
7	ತೀರ್ಥಹಳ್ಳಿ Thirthahalli	142006	130298	9792	1763	22	14	39	78
	<b>ಜಿಲ್ಲಾ ಮೊತ್ತ District Total</b>	<b>1752753</b>	<b>1479424</b>	<b>234664</b>	<b>26521</b>	<b>400</b>	<b>120</b>	<b>9234</b>	<b>2390</b>

ಮಾಹಿತಿ: ನಿರ್ದೇಶಕರು,

168

ಆರ್ಥಿಕ ಮತ್ತು ಸಾಂಖ್ಯಿಕ ನಿರ್ದೇಶನಾಲಯ, ಬೆಂಗಳೂರು



2: ಹೆಚ್ಚುವರಿ ಮಾಹಿತಿ.										
ಕೆಲಸಗಾರರ ವರ್ಗೀಕರಣ										
Classification of Workers As per Census 2011 (In Nos)										
ಮುಖ್ಯ ಕೆಲಸಗಾರರು / Main Workers										
ಕ್ರ.ಸಂ Sl.No	ತಾಲ್ಲೂಕುಗಳು Taluks	ಗ್ರಾಮೀಣ Rural			ನಗರ Urban			ಒಟ್ಟು Total		
		ಗಂಡಸರು Male	ಹೆಂಗಸರು Female	ಒಟ್ಟು Total	ಗಂಡಸರು Male	ಹೆಂಗಸರು Female	ಒಟ್ಟು Total	ಗಂಡಸರು Male	ಹೆಂಗಸರು Female	ಒಟ್ಟು Total
1	2	11	12	13	14	15	16	17	18	19
1	ಭದ್ರಾವತಿ Bhadravathi	13155	4949	18104	32169	7039	39208	45324	11988	57312
2	ಹೊಸನಗರ Hosanagara	7704	2503	10207	1283	290	1573	8987	2793	11780
3	ಸಾಗರ Sagara	11910	3915	15825	15978	3480	19458	27888	7395	35283
4	ಶಿಕಾರಿಪುರ Shikaripura	5929	2002	7931	9564	1497	11061	15493	3499	18992
5	ಶಿವಮೊಗ್ಗ Shimoga	13625	3714	17339	81674	19212	100886	95299	22926	118225
6	ಸೊರಬ Soraba	6835	2585	9420	2380	559	2939	9215	3144	12359
7	ತಿರ್ಥಹಳ್ಳಿ Thirthahalli	10442	3665	14107	3976	1105	5081	14418	4770	19188
	<b>ಜಿಲ್ಲಾ ಮೊತ್ತ District Total</b>	<b>69600</b>	<b>23333</b>	<b>92933</b>	<b>147024</b>	<b>33182</b>	<b>180206</b>	<b>216624</b>	<b>56515</b>	<b>273139</b>

ಮಾಹಿತಿ: ನಿರ್ದೇಶಕರು,

169

ಆರ್ಥಿಕ ಮತ್ತು ಸಾಮಾಜಿಕ ನಿರ್ದೇಶನಾಲಯ, ಬೆಂಗಳೂರು

2: ಹೆಚ್ಚುವರಿ ಮಾಹಿತಿ.										
ಕೆಲಸಗಾರರ ವರ್ಗೀಕರಣ										
Classification of Workers As per Census 2011 (In Nos)										
ಅರೆಕಾಲಿಕ ಕೆಲಸಗಾರರು/ Marginal Workers										
ಕ್ರ.ಸಂ Sl.No	ತಾಲ್ಲೂಕುಗಳು Taluks	ಗ್ರಾಮೀಣ Rural			ನಗರ Urban			ಒಟ್ಟು Total		
		ಗಂಡಸರು Male	ಹೆಂಗಸರು Female	ಒಟ್ಟು Total	ಗಂಡಸರು Male	ಹೆಂಗಸರು Female	ಒಟ್ಟು Total	ಗಂಡಸರು Male	ಹೆಂಗಸರು Female	ಒಟ್ಟು Total
1	2	20	21	22	23	24	25	26	27	28
1	ಭದ್ರಾವತಿ Bhadravathi	8240	10078	18318	6148	2756	8904	14388	12834	27222
2	ಹೊಸನಗರ Hosanagara	4881	7412	12293	200	101	301	5081	7513	12594
3	ಸಾಗರ Sagara	3313	8734	12047	1854	1259	3113	5167	9993	15160
4	ಶಿಕಾರಿಪುರ Shikaripura	5806	11754	17560	2077	987	3064	7883	12741	20624
5	ಶಿವಮೊಗ್ಗ Shimoga	4954	4722	9676	4586	2760	7346	9540	7482	17022
6	ಸೊರಬ Soraba	6933	16120	23053	338	183	521	7271	16303	23574
7	ತೀರ್ಥಹಳ್ಳಿ Thirthahalli	4059	7399	11458	102	53	155	4161	7452	11613
	<b>ಜಿಲ್ಲಾ ಮೊತ್ತ District Total</b>	<b>38186</b>	<b>66219</b>	<b>104405</b>	<b>15305</b>	<b>8099</b>	<b>23404</b>	<b>53491</b>	<b>74318</b>	<b>127809</b>

ಮಾಹಿತಿ: ನಿರ್ದೇಶಕರು,

170

ಆರ್ಥಿಕ ಮತ್ತು ಸಾಮಾಜಿಕ ನಿರ್ದೇಶನಾಲಯ, ಬೆಂಗಳೂರು

2: ಹೆಚ್ಚುವರಿ ಮಾಹಿತಿ.										
ಕೆಲಸಗಾರರ ವರ್ಗೀಕರಣ										
Classification of Workers As per Census 2011(In Nos)										
ಕೆಲಸಗಾರರಲ್ಲದವರು/ Non-Workers										
ಕ್ರ.ಸಂ SI.No	ತಾಲ್ಲೂಕುಗಳು Taluks	ಗ್ರಾಮೀಣ Rural			ನಗರ Urban			ಒಟ್ಟು Total		
		ಗಂಡಸರು Male	ಹೆಂಗಸರು Female	ಒಟ್ಟು Total	ಗಂಡಸರು Male	ಹೆಂಗಸರು Female	ಒಟ್ಟು Total	ಗಂಡಸರು Male	ಹೆಂಗಸರು Female	ಒಟ್ಟು Total
1	2	29	30	31	32	33	34	35	36	37
1	ಭದ್ರಾವತಿ Bhadravathi	36049	63480	99529	31536	64393	95929	67585	127873	195458
2	ಹೊಸನಗರ Hosanagara	20486	37795	58281	1282	2600	3882	21768	40395	62163
3	ಸಾಗರ Sagara	25455	41493	66948	13481	27858	41339	38936	69351	108287
4	ಶಿಕಾರಿಪುರ Shikaripura	36164	59141	95305	12140	23454	35594	48304	82595	130899
5	ಶಿವಮೊಗ್ಗ Shimoga	35722	66127	101849	68602	135740	204342	104324	201867	306191
6	ಸೊರಬ Soraba	34985	55702	90687	2459	4825	7284	37444	60527	97971
7	ತೀರ್ಥಹಳ್ಳಿ Thirthahalli	21693	40383	62076	2874	6236	9110	24567	46619	71186
	<b>ಜಿಲ್ಲಾ ಮೊತ್ತ District Total</b>	<b>210554</b>	<b>364121</b>	<b>574675</b>	<b>132374</b>	<b>265106</b>	<b>397480</b>	<b>342928</b>	<b>629227</b>	<b>972155</b>

ಮಾಹಿತಿ: ನಿರ್ದೇಶಕರು,

171

ಆರ್ಥಿಕ ಮತ್ತು ಸಾಂಖ್ಯಿಕ ನಿರ್ದೇಶನಾಲಯ, ಬೆಂಗಳೂರು

2: ಹೆಚ್ಚುವರಿ ಮಾಹಿತಿ.										
ಕೆಲಸಗಾರರ ವರ್ಗೀಕರಣ										
Classification of Workers As per Census 2011(In Nos)										
ಕೃಷಿ ಸಾಗುವಳಿದಾರರು/ Agricultural Cultivators										
ಕ್ರ.ಸಂ SI.No	ತಾಲ್ಲೂಕುಗಳು Taluks	ಗ್ರಾಮೀಣ Rural			ನಗರ Urban			ಒಟ್ಟು Total		
		ಗಂಡಸರು Male	ಹೆಂಗಸರು Female	ಒಟ್ಟು Total	ಗಂಡಸರು Male	ಹೆಂಗಸರು Female	ಒಟ್ಟು Total	ಗಂಡಸರು Male	ಹೆಂಗಸರು Female	ಒಟ್ಟು Total
1	2	38	39	40	41	42	43	44	45	46
1	ಭದ್ರಾವತಿ Bhadravathi	16032	2133	18165	1914	202	2116	17946	2335	20281
2	ಹೊಸನಗರ Hosanagara	14303	3021	17324	62	4	66	14365	3025	17390
3	ಸಾಗರ Sagara	21038	9232	30270	549	97	646	21587	9329	30916
4	ಶಿಕಾರಿಪುರ Shikaripura	29152	5997	35149	1209	62	1271	30361	6059	36420
5	ಶಿವಮೊಗ್ಗ Shimoga	20141	3672	23813	2403	148	2551	22544	3820	26364
6	ಸೊರಬ Soraba	31280	6917	38197	187	29	216	31467	6946	38413
7	ತೀರ್ಥಹಳ್ಳಿ Thirthahalli	14815	4383	19198	107	9	116	14922	4392	19314
	<b>ಜಿಲ್ಲಾ ಮೊತ್ತ District Total</b>	<b>146761</b>	<b>35355</b>	<b>182116</b>	<b>6431</b>	<b>551</b>	<b>6982</b>	<b>153192</b>	<b>35906</b>	<b>189098</b>

ಮಾಹಿತಿ: ನಿರ್ದೇಶಕರು,

172

ಆರ್ಥಿಕ ಮತ್ತು ಸಾಂಖ್ಯಿಕ ನಿರ್ದೇಶನಾಲಯ, ಬೆಂಗಳೂರು

2: ಹೆಚ್ಚುವರಿ ಮಾಹಿತಿ.										
ಕೆಲಸಗಾರರ ವರ್ಗೀಕರಣ										
Classification of Workers As per Census 2011 (In Nos)										
ಕೃಷಿ ಕಾರ್ಮಿಕರು/ Agricultural Labourers										
ಕ್ರ.ಸಂ SI.No	ತಾಲ್ಲೂಕುಗಳು Taluks	ಗ್ರಾಮೀಣ Rural			ನಗರ Urban			ಒಟ್ಟು Total		
		ಗಂಡಸರು Male	ಹೆಂಗಸರು Female	ಒಟ್ಟು Total	ಗಂಡಸರು Male	ಹೆಂಗಸರು Female	ಒಟ್ಟು Total	ಗಂಡಸರು Male	ಹೆಂಗಸರು Female	ಒಟ್ಟು Total
1	2	47	48	49	50	51	52	53	54	55
1	ಭದ್ರಾವತಿ Bhadravathi	20441	12613	33054	2596	1565	4161	23037	14178	37215
2	ಹೊಸನಗರ Hosanagara	7952	5755	13707	9	4	13	7961	5759	13720
3	ಸಾಗರ Sagara	7908	7684	15592	329	105	434	8237	7789	16026
4	ಶಿಕಾರಿಪುರ Shikaripura	16212	12282	28494	985	272	1257	17197	12554	29751
5	ಶಿವಮೊಗ್ಗ Shimoga	17949	12951	30900	3051	1786	4837	21000	14737	35737
6	ಸೊರಬ Soraba	14757	12347	27104	205	42	247	14962	12389	27351
7	ತೀರ್ಥಹಳ್ಳಿ Thirthahalli	11332	8620	19952	16	12	28	11348	8632	19980
	<b>ಜಿಲ್ಲಾ ಮೊತ್ತ District Total</b>	<b>96551</b>	<b>72252</b>	<b>168803</b>	<b>7191</b>	<b>3786</b>	<b>10977</b>	<b>103742</b>	<b>76038</b>	<b>179780</b>

ಮಾಹಿತಿ: ನಿರ್ದೇಶಕರು,

173

ಆರ್ಥಿಕ ಮತ್ತು ಸಾಂಖ್ಯಿಕ ನಿರ್ದೇಶನಾಲಯ, ಬೆಂಗಳೂರು

2: ಹೆಚ್ಚುವರಿ ಮಾಹಿತಿ.										
ಕೆಲಸಗಾರರ ವರ್ಗೀಕರಣ										
Classification of Workers As per Census 2011 (In Nos)										
ಗೃಹ ಕೈಗಾರಿಕೆ ಕೆಲಸಗಾರರು / Workers in Household Industries										
ಕ್ರ.ಸಂ Sl.No	ತಾಲ್ಲೂಕುಗಳು Taluks	ಗ್ರಾಮೀಣ Rural			ನಗರ Urban			ಒಟ್ಟು Total		
		ಗಂಡಸರು Male	ಹೆಂಗಸರು Female	ಒಟ್ಟು Total	ಗಂಡಸರು Male	ಹೆಂಗಸರು Female	ಒಟ್ಟು Total	ಗಂಡಸರು Male	ಹೆಂಗಸರು Female	ಒಟ್ಟು Total
1	2	56	57	58	59	60	61	62	63	64
1	ಭದ್ರಾವತಿ Bhadravathi	947	627	1574	646	138	784	1593	765	2358
2	ಹೊಸನಗರ Hosanagara	344	225	569	2	2	4	346	227	573
3	ಸಾಗರ Sagara	174	66	240	284	123	407	458	189	647
4	ಶಿಕಾರಿಪುರ Shikaripura	686	225	911	563	69	632	1249	294	1543
5	ಶಿವಮೊಗ್ಗ Shimoga	853	244	1097	1702	986	2688	2555	1230	3785
6	ಸೊರಬ Soraba	717	299	1016	54	71	125	771	370	1141
7	ತೀರ್ಥಹಳ್ಳಿ Thirthahalli	448	239	687	18	20	38	466	259	725
	<b>ಜಿಲ್ಲಾ ಮೊತ್ತ District Total</b>	<b>4169</b>	<b>1925</b>	<b>6094</b>	<b>3269</b>	<b>1409</b>	<b>4678</b>	<b>7438</b>	<b>3334</b>	<b>10772</b>

ಮಾಹಿತಿ: ನಿರ್ದೇಶಕರು,

174

ಆರ್ಥಿಕ ಮತ್ತು ಸಾಂಖ್ಯಿಕ ನಿರ್ದೇಶನಾಲಯ, ಬೆಂಗಳೂರು

**2: ಹೆಚ್ಚುವರಿ ಮಾಹಿತಿ.**

ಕೆಲಸಗಾರರ ವರ್ಗೀಕರಣ

**Classification of Workers As per Census 2011(In Nos)**

ಇತರೆ ಕೆಲಸಗಾರರು/Other Workers

ಕ್ರ.ಸಂ Sl.No	ತಾಲ್ಲೂಕುಗಳು Taluks	ಗ್ರಾಮೀಣ Rural			ನಗರ Urban			ಒಟ್ಟು Total		
		ಗಂಡಸರು Male	ಹೆಂಗಸರು Female	ಒಟ್ಟು Total	ಗಂಡಸರು Male	ಹೆಂಗಸರು Female	ಒಟ್ಟು Total	ಗಂಡಸರು Male	ಹೆಂಗಸರು Female	ಒಟ್ಟು Total
1	2	65	66	67	68	69	70	71	72	73
1	ಭದ್ರಾವತಿ Bhadravathi	13155	4949	18104	32169	7039	39208	45324	11988	57312
2	ಹೊಸನಗರ Hosanagara	7704	2503	10207	1283	290	1573	8987	2793	11780
3	ಸಾಗರ Sagara	11910	3915	15825	15978	3480	19458	27888	7395	35283
4	ಶಿಕಾರಿಪುರ Shikaripura	5929	2002	7931	9564	1497	11061	15493	3499	18992
5	ಶಿವಮೊಗ್ಗ Shimoga	13625	3714	17339	81674	19212	100886	95299	22926	118225
6	ಸೊರಬ Soraba	6835	2585	9420	2380	559	2939	9215	3144	12359
7	ತೀರ್ಥಹಳ್ಳಿ Thirthahalli	10442	3665	14107	3976	1105	5081	14418	4770	19188
	<b>ಜಿಲ್ಲಾ ಮೊತ್ತ District Total</b>	<b>69600</b>	<b>23333</b>	<b>92933</b>	<b>147024</b>	<b>33182</b>	<b>180206</b>	<b>216624</b>	<b>56515</b>	<b>273139</b>

ಮಾಹಿತಿ: ನಿರ್ದೇಶಕರು,

175

ಆರ್ಥಿಕ ಮತ್ತು ಸಾಮಾಜಿಕ ನಿರ್ದೇಶನಾಲಯ, ಬೆಂಗಳೂರು

2: ಹೆಚ್ಚುವರಿ ಮಾಹಿತಿ.										
ಕೆಲಸಗಾರರ ವರ್ಗೀಕರಣ										
Classification of Workers As per Census 2011 (In Nos)										
ಒಟ್ಟು ಕೆಲಸಗಾರರು / Total Workers										
ಕ್ರ.ಸಂ SI.No	ತಾಲ್ಲೂಕುಗಳು Taluks	ಗ್ರಾಮೀಣ Rural			ನಗರ Urban			ಒಟ್ಟು Total		
		ಗಂಡಸರು Male	ಹೆಂಗಸರು Female	ಒಟ್ಟು Total	ಗಂಡಸರು Male	ಹೆಂಗಸರು Female	ಒಟ್ಟು Total	ಗಂಡಸರು Male	ಹೆಂಗಸರು Female	ಒಟ್ಟು Total
1	2	74	75	76	77	78	79	80	81	82
1	ಭದ್ರಾವತಿ Bhadravathi	58815	30400	89215	43473	11700	55173	102288	42100	144388
2	ಹೊಸನಗರ Hosanagara	35184	18916	54100	1556	401	1957	36740	19317	56057
3	ಸಾಗರ Sagara	44343	29631	73974	18994	5064	24058	63337	34695	98032
4	ಶಿಕಾರಿಪುರ Shikaripura	57785	32260	90045	14398	2887	17285	72183	35147	107330
5	ಶಿವಮೊಗ್ಗ Shimoga	57522	25303	82825	93416	24892	118308	150938	50195	201133
6	ಸೊರಬ Soraba	60522	38268	98790	3164	884	4048	63686	39152	102838
7	ತೀರ್ಥಹಳ್ಳಿ Thirthahalli	41096	24306	65402	4219	1199	5418	45315	25505	70820
	<b>ಜಿಲ್ಲಾ ಮೊತ್ತ District Total</b>	<b>355267</b>	<b>199084</b>	<b>554351</b>	<b>179220</b>	<b>47027</b>	<b>226247</b>	<b>534487</b>	<b>246111</b>	<b>780598</b>

ಮಾಹಿತಿ: ನಿರ್ದೇಶಕರು,

176

ಆರ್ಥಿಕ ಮತ್ತು ಸಾಂಖ್ಯಿಕ ನಿರ್ದೇಶನಾಲಯ, ಬೆಂಗಳೂರು



2: ಹೆಚ್ಚುವರಿ ಮಾಹಿತಿ.										
ಕೆಲಸಗಾರರ ವರ್ಗೀಕರಣ										
Classification of Workers As per Census 2011 (In Nos)										
ಕೃಷಿಯೇತರ ಕೆಲಸಗಾರರು/ Non-Agricultural Workers										
ಕ್ರ.ಸಂ SI.No	ತಾಲ್ಲೂಕುಗಳು Taluks	ಗ್ರಾಮೀಣ Rural			ನಗರ Urban			ಒಟ್ಟು Total		
		ಗಂಡಸರು Male	ಹೆಂಗಸರು Female	ಒಟ್ಟು Total	ಗಂಡಸರು Male	ಹೆಂಗಸರು Female	ಒಟ್ಟು Total	ಗಂಡಸರು Male	ಹೆಂಗಸರು Female	ಒಟ್ಟು Total
1	2	83	84	85	86	87	88	89	90	91
1	ಭದ್ರಾವತಿ Bhadravathi	22342	15654	37996	38963	9933	48896	61305	25587	86892
2	ಹೊಸನಗರ Hosanagara	12929	10140	23069	1485	393	1878	14414	10533	24947
3	ಸಾಗರ Sagara	15397	12715	28112	18116	4862	22978	33513	17577	51090
4	ಶಿಕಾರಿಪುರ Shikaripura	12421	13981	26402	12204	2553	14757	24625	16534	41159
5	ಶಿವಮೊಗ್ಗ Shimoga	19432	8680	28112	87962	22958	110920	107394	31638	139032
6	ಸೂರಬ Soraba	14485	19004	33489	2772	813	3585	17257	19817	37074
7	ತೀರ್ಥಹಳ್ಳಿ Thirthahalli	14949	11303	26252	4096	1178	5274	19045	12481	31526
	<b>ಜಿಲ್ಲಾ ಮೊತ್ತ District Total</b>	<b>111955</b>	<b>91477</b>	<b>203432</b>	<b>165598</b>	<b>42690</b>	<b>208288</b>	<b>277553</b>	<b>134167</b>	<b>411720</b>

ಮಾಹಿತಿ: ನಿರ್ದೇಶಕರು, ಆರ್ಥಿಕ ಮತ್ತು ಸಾಂಖ್ಯಿಕ ನಿರ್ದೇಶನಾಲಯ, ಬೆಂಗಳೂರು

Note: \* Non-Agriculture Workers = Total Workers- (Cultivators+Agricultural Labourers)

**3: ಹೆಚ್ಚುವರಿ ಮಾಹಿತಿ.**

4.2 ಕೃಷಿ ಭೂಹಿಡುವಳಿಗಳು ಮತ್ತು ವಿಸ್ತೀರ್ಣ (ಹೆಕ್ಟೇರ್‌ಗಳಲ್ಲಿ) 2010-11 ರ ಕೃಷಿ ಗಣತಿ ವರದಿಯಂತೆ

**Agricultural Land Holdings and Area (In Hectares) As per Agricultural Census 2010-11**

ಕ್ರ.ಸಂ Sl.No	ತಾಲ್ಲೂಕುಗಳು Taluks	ಅತಿ ಸಣ್ಣ ಭೂ ಹಿಡುವಳಿದಾರರು (ಪರಿಶಿಷ್ಟ ಜಾತಿ) Marginal Agricultural Land Holder (Below 1 Ha.) (SC)					
		ಸಂಖ್ಯೆ Number			ವಿಸ್ತೀರ್ಣ Area		
		ಪುರುಷರು Male	ಮಹಿಳೆಯರು Female	ಒಟ್ಟು Total	ಪುರುಷರು Male	ಮಹಿಳೆಯರು Female	ಒಟ್ಟು Total
1	2	92	93	94	95	96	97
1	ಭದ್ರಾವತಿ Bhadravathi	2871	1068	3939	1347	513	1860
2	ಹೊಸನಗರ Hosanagara	161	38	199	93	22	115
3	ಸಾಗರ Sagara	453	146	599	244	82	326
4	ಶಿಕಾರಿಪುರ Shikaripura	2698	740	3438	1548	440	1989
5	ಶಿವಮೊಗ್ಗ Shimoga	1930	713	2643	1060	395	1456
6	ಸೂರಬ Soraba	2007	496	2503	1090	259	1349
7	ತೀರ್ಥಹಳ್ಳಿ Thirthahalli	297	96	393	153	55	208
	<b>ಜಿಲ್ಲಾ ಮೊತ್ತ District Total</b>	<b>10417</b>	<b>3297</b>	<b>13714</b>	<b>5535</b>	<b>1766</b>	<b>7301</b>

ಮಾಹಿತಿ: ನಿರ್ದೇಶಕರು,

178

ಆರ್ಥಿಕ ಮತ್ತು ಸಾಂಖ್ಯಿಕ ನಿರ್ದೇಶನಾಲಯ, ಬೆಂಗಳೂರು

**3: ಹೆಚ್ಚುವರಿ ಮಾಹಿತಿ.**

4.2 ಕೃಷಿ ಭೂಹಿಡುವಳಿಗಳು ಮತ್ತು ವಿಸ್ತೀರ್ಣ (ಹೆಕ್ಟೇರ್‌ಗಳಲ್ಲಿ) 2010-11 ರ ಕೃಷಿ ಗಣತಿ ವರದಿಯಂತೆ

**Agricultural Land Holdings and Area (In Hectares) As per Agricultural Census 2010-11**

ಕ್ರ.ಸಂ Sl.No	ತಾಲ್ಲೂಕುಗಳು Taluk	ಅತಿ ಸಣ್ಣ ಭೂ ಹಿಡುವಳಿದಾರರು (ಪರಿಶಿಷ್ಟ ಪಂಗಡ) Marginal Agricultural Land Holder (Below 1 Ha.) (ST)					
		ಸಂಖ್ಯೆ Number			ವಿಸ್ತೀರ್ಣ Area		
		ಪುರುಷರು Male	ಮಹಿಳೆಯರು Female	ಒಟ್ಟು Total	ಪುರುಷರು Male	ಮಹಿಳೆಯರು Female	ಒಟ್ಟು Total
<b>1</b>	<b>2</b>	<b>98</b>	<b>99</b>	<b>100</b>	<b>101</b>	<b>102</b>	<b>103</b>
1	ಭದ್ರಾವತಿ Bhadravathi	455	135	590	229	70	299
2	ಹೊಸನಗರ Hosanagara	21	4	25	11	3	14
3	ಸಾಗರ Sagara	161	52	213	72	25	97
4	ಶಿಕಾರಿಪುರ Shikaripura	588	121	709	314	66	380
5	ಶಿವಮೊಗ್ಗ Shimoga	449	119	568	233	64	297
6	ಸೊರಬ Soraba	413	107	520	239	59	298
7	ತೀರ್ಥಹಳ್ಳಿ Thirthahalli	118	36	154	64	21	85
	<b>ಜಿಲ್ಲಾ ಮೂತ್ತ District Total</b>	<b>2205</b>	<b>574</b>	<b>2779</b>	<b>1162</b>	<b>308</b>	<b>1470</b>

ಮಾಹಿತಿ: ನಿರ್ದೇಶಕರು,

179

ಆರ್ಥಿಕ ಮತ್ತು ಸಾಂಖ್ಯಿಕ ನಿರ್ದೇಶನಾಲಯ, ಬೆಂಗಳೂರು

**3: ಹೆಚ್ಚುವರಿ ಮಾಹಿತಿ.**

**4.2 ಕೃಷಿ ಭೂಹಿಡುವಳಿಗಳು ಮತ್ತು ವಿಸ್ತೀರ್ಣ (ಹೆಕ್ಟೇರ್‌ಗಳಲ್ಲಿ) 2010-11 ರ ಕೃಷಿ ಗಣತಿ ವರದಿಯಂತೆ**

<b>Agricultural Land Holdings and Area (In Hectares) As per Agricultural Census 2010-11</b>							
ಕ್ರ.ಸಂ Sl.No	ತಾಲ್ಲೂಕುಗಳು Taluks	ಅತಿ ಸಣ್ಣ ಭೂ ಹಿಡುವಳಿದಾರರು (ಇತರೆ) Marginal Agricultural Land Holder (Below 1 Ha.) (Others)					
		ಸಂಖ್ಯೆ Number			ವಿಸ್ತೀರ್ಣ Area		
		ಪುರುಷರು Male	ಮಹಿಳೆಯರು Female	ಒಟ್ಟು Total	ಪುರುಷರು Male	ಮಹಿಳೆಯರು Female	ಒಟ್ಟು Total
<b>1</b>	<b>2</b>	<b>104</b>	<b>105</b>	<b>106</b>	<b>107</b>	<b>108</b>	<b>109</b>
1	ಭದ್ರಾವತಿ Bhadravathi	16382	6005	22387	7638	2944	10582
2	ಹೊಸನಗರ Hosanagara	6925	1556	8481	3743	820	4563
3	ಸಾಗರ Sagara	13653	3750	17403	6593	1822	8414
4	ಶಿಕಾರಿಪುರ Shikaripura	13684	2686	16370	7492	1475	8968
5	ಶಿವಮೊಗ್ಗ Shimoga	10932	3370	14302	5724	1789	7513
6	ಸೂರಬ Soraba	12451	2594	15045	6592	1386	7978
7	ತೀರ್ಥಹಳ್ಳಿ Thirthahalli	11653	2889	14542	5519	1399	6918
	<b>ಜಿಲ್ಲಾ ಮೊತ್ತ District Total</b>	<b>85680</b>	<b>22850</b>	<b>108530</b>	<b>43301</b>	<b>11634</b>	<b>54935</b>

ಮಾಹಿತಿ: ನಿರ್ದೇಶಕರು,

**180**

ಆರ್ಥಿಕ ಮತ್ತು ಸಾಂಖ್ಯಿಕ ನಿರ್ದೇಶನಾಲಯ, ಬೆಂಗಳೂರು

**3: ಹೆಚ್ಚುವರಿ ಮಾಹಿತಿ.**

4.2 ಕೃಷಿ ಭೂಹಿಡುವಳಿಗಳು ಮತ್ತು ವಿಸ್ತೀರ್ಣ (ಹೆಕ್ಟೇರ್‌ಗಳಲ್ಲಿ) 2010-11 ರ ಕೃಷಿ ಗಣತಿ ವರದಿಯಂತೆ

**Agricultural Land Holdings and Area (In Hectares) As per Agricultural Census 2010-11**

ಕ್ರ.ಸಂ Sl.No	ತಾಲ್ಲೂಕುಗಳು Taluks	ಅತಿ ಸಣ್ಣ ಭೂ ಹಿಡುವಳಿದಾರರು (ಒಟ್ಟು) Marginal Agricultural Land Holder (Below 1 Ha.) (Total)							
		ಸಂಖ್ಯೆ Number				ವಿಸ್ತೀರ್ಣ Area			
		ಪುರುಷರು Male	ಮಹಿಳೆಯರು Female	ಸಂಘ ಸಂಸ್ಥೆಗಳು Institutions	ಒಟ್ಟು Total	ಪುರುಷರು Male	ಮಹಿಳೆಯರು Female	ಸಂಘ ಸಂಸ್ಥೆಗಳು Institutions	ಒಟ್ಟು Total
<b>1</b>	<b>2</b>	<b>110</b>	<b>111</b>	<b>112</b>	<b>113</b>	<b>114</b>	<b>115</b>	<b>116</b>	<b>117</b>
1	ಭದ್ರಾವತಿ Bhadravathi	19708	7208	37	26953	9215	3526	16	12757
2	ಹೊಸನಗರ Hosanagara	7107	1598	4	8709	3847	846	2	4695
3	ಸಾಗರ Sagara	14267	3948	10	18225	6908	1929	4	8841
4	ಶಿಕಾರಿಪುರ Shikaripura	16970	3547	2	20519	9355	1981	1	11337
5	ಶಿವಮೊಗ್ಗ Shimoga	13311	4202	24	17537	7017	2248	12	9277
6	ಸೊರಬ Soraba	14871	3197	13	18081	7921	1703	7	9631
7	ತೀರ್ಥಹಳ್ಳಿ Thirthahalli	12068	3021	15	15104	5735	1475	5	7215
	<b>ಜಿಲ್ಲಾ ಮೊತ್ತ District Total</b>	<b>98302</b>	<b>26721</b>	<b>105</b>	<b>125128</b>	<b>49998</b>	<b>13708</b>	<b>48</b>	<b>63754</b>

ಮಾಹಿತಿ: ನಿರ್ದೇಶಕರು,

181

ಆರ್ಥಿಕ ಮತ್ತು ಸಾಂಖ್ಯಿಕ ನಿರ್ದೇಶನಾಲಯ, ಬೆಂಗಳೂರು

3: ಹೆಚ್ಚುವರಿ ಮಾಹಿತಿ.

4.2 ಕೃಷಿ ಭೂಹಿಡುವಳಿಗಳು ಮತ್ತು ವಿಸ್ತೀರ್ಣ (ಹೆಕ್ಟೇರ್‌ಗಳಲ್ಲಿ) 2010-11 ರ ಕೃಷಿ ಗಣತಿ ವರದಿಯಂತೆ

Agricultural Land Holdings and Area (In Hectares) As per Agricultural Census 2010-11

ಕ್ರ.ಸಂ SI.No	ತಾಲ್ಲೂಕುಗಳು Taluks	ಸಣ್ಣ ಭೂ ಹಿಡುವಳಿದಾರರು (ಪರಿಶಿಷ್ಟ ಜಾತಿ) Small Agricultural Land Holder (1-2 Ha.) (SC)					
		ಸಂಖ್ಯೆ Number			ವಿಸ್ತೀರ್ಣ Area		
		ಪುರುಷರು Male	ಮಹಿಳೆಯರು Female	ಒಟ್ಟು Total	ಪುರುಷರು Male	ಮಹಿಳೆಯರು Female	ಒಟ್ಟು Total
1	2	118	119	120	121	122	123
1	ಭದ್ರಾವತಿ Bhadravathi	576	226	802	762	309	1071
2	ಹೊಸನಗರ Hosanagara	106	32	138	142	45	187
3	ಸಾಗರ Sagara	169	90	259	217	125	342
4	ಶಿಕಾರಿಪುರ Shikaripura	1876	406	2282	2574	551	3125
5	ಶಿವಮೊಗ್ಗ Shimoga	935	337	1272	1282	466	1747
6	ಸೊರಬ Soraba	916	198	1114	1270	271	1541
7	ತೀರ್ಥಹಳ್ಳಿ Thirthahalli	111	33	144	139	46	185
	<b>ಜಿಲ್ಲಾ ಮೊತ್ತ District Total</b>	<b>4689</b>	<b>1322</b>	<b>6011</b>	<b>6386</b>	<b>1813</b>	<b>8199</b>

ಮಾಹಿತಿ: ನಿರ್ದೇಶಕರು,

182

ಆರ್ಥಿಕ ಮತ್ತು ಸಾಂಖ್ಯಿಕ ನಿರ್ದೇಶನಾಲಯ, ಬೆಂಗಳೂರು

**3: ಹೆಚ್ಚುವರಿ ಮಾಹಿತಿ.**

4.2 ಕೃಷಿ ಭೂಹಿಡುವಳಿಗಳು ಮತ್ತು ವಿಸ್ತೀರ್ಣ (ಹೆಕ್ಟೇರ್‌ಗಳಲ್ಲಿ) 2010-11 ರ ಕೃಷಿ ಗಣತಿ ವರದಿಯಂತೆ

**Agricultural Land Holdings and Area (In Hectares) As per Agricultural Census 2010-11**

ಕ್ರ.ಸಂ Sl.No	ತಾಲ್ಲೂಕುಗಳು Taluks	ಸಣ್ಣ ಭೂ ಹಿಡುವಳಿದಾರರು (ಪರಿಶಿಷ್ಟ ಪಂಗಡ) Small Agricultural Land Holder (1-2 Ha.) (ST)					
		ಸಂಖ್ಯೆ Number			ವಿಸ್ತೀರ್ಣ Area		
		ಪುರುಷರು Male	ಮಹಿಳೆಯರು Female	ಒಟ್ಟು Total	ಪುರುಷರು Male	ಮಹಿಳೆಯರು Female	ಒಟ್ಟು Total
<b>1</b>	<b>2</b>	<b>124</b>	<b>125</b>	<b>126</b>	<b>127</b>	<b>128</b>	<b>129</b>
1	ಭದ್ರಾವತಿ Bhadravathi	125	46	171	165	61	226
2	ಹೊಸನಗರ Hosanagara	18	5	23	25	6	31
3	ಸಾಗರ Sagara	38	13	51	48	18	67
4	ಶಿಕಾರಿಪುರ Shikaripura	424	46	470	592	64	655
5	ಶಿವಮೊಗ್ಗ Shimoga	183	58	241	256	85	341
6	ಸೂರಬ Soraba	232	52	284	308	73	381
7	ತೀರ್ಥಹಳ್ಳಿ Thirthahalli	35	13	48	45	18	63
	<b>ಜಿಲ್ಲಾ ಮೊತ್ತ District Total</b>	<b>1055</b>	<b>233</b>	<b>1288</b>	<b>1439</b>	<b>325</b>	<b>1764</b>

ಮಾಹಿತಿ: ನಿರ್ದೇಶಕರು,

183

ಆರ್ಥಿಕ ಮತ್ತು ಸಾಂಖ್ಯಿಕ ನಿರ್ದೇಶನಾಲಯ, ಬೆಂಗಳೂರು

**3: ಹೆಚ್ಚುವರಿ ಮಾಹಿತಿ.**

4.2 ಕೃಷಿ ಭೂಹಿಡುವಳಿಗಳು ಮತ್ತು ವಿಸ್ತೀರ್ಣ (ಹೆಕ್ಟೇರ್‌ಗಳಲ್ಲಿ) 2010-11 ರ ಕೃಷಿ ಗಣತಿ ವರದಿಯಂತೆ

**Agricultural Land Holdings and Area (In Hectares) As per Agricultural Census 2010-11**

ಕ್ರ.ಸಂ Sl.No	ತಾಲ್ಲೂಕುಗಳು Taluks	ಸಣ್ಣ ಭೂ ಹಿಡುವಳಿದಾರರು (ಇತರೆ) Small Agricultural Land Holder (1-2 Ha.) (Others)					
		ಸಂಖ್ಯೆ Number			ವಿಸ್ತೀರ್ಣ Area		
		ಪುರುಷರು Male	ಮಹಿಳೆಯರು Female	ಒಟ್ಟು Total	ಪುರುಷರು Male	ಮಹಿಳೆಯರು Female	ಒಟ್ಟು Total
<b>1</b>	<b>2</b>	<b>130</b>	<b>131</b>	<b>132</b>	<b>133</b>	<b>134</b>	<b>135</b>
1	ಭದ್ರಾವತಿ Bhadravathi	4679	1494	6173	6321	2031	8352
2	ಹೊಸನಗರ Hosanagara	3753	929	4682	5187	1299	6486
3	ಸಾಗರ Sagara	5520	1514	7034	7544	2077	9620
4	ಶಿಕಾರಿಪುರ Shikaripura	7883	1393	9276	11050	1918	12968
5	ಶಿವಮೊಗ್ಗ Shimoga	5704	1601	7305	7907	2211	10118
6	ಸೂರಬ Soraba	6798	1549	8347	9513	2203	11716
7	ತೀರ್ಥಹಳ್ಳಿ Thirthahalli	4266	1260	5526	5730	1698	7427
	<b>ಜಿಲ್ಲಾ ಮೊತ್ತ District Total</b>	<b>38603</b>	<b>9740</b>	<b>48343</b>	<b>53251</b>	<b>13436</b>	<b>66687</b>

ಮಾಹಿತಿ: ನಿರ್ದೇಶಕರು,

184

ಆರ್ಥಿಕ ಮತ್ತು ಸಾಂಖ್ಯಿಕ ನಿರ್ದೇಶನಾಲಯ, ಬೆಂಗಳೂರು



**3: ಹೆಚ್ಚುವರಿ ಮಾಹಿತಿ.**

**4.2 ಕೃಷಿ ಭೂಹಿಡುವಳಿಗಳು ಮತ್ತು ವಿಸ್ತೀರ್ಣ (ಹೆಕ್ಟೇರ್‌ಗಳಲ್ಲಿ) 2010-11 ರ ಕೃಷಿ ಗಣತಿ ವರದಿಯಂತೆ**

**Agricultural Land Holdings and Area (In Hectares) As per Agricultural Census 2010-11**

ಕ್ರ.ಸಂ Sl.No	ತಾಲ್ಲೂಕುಗಳು Taluks	ಸಣ್ಣ ಭೂ ಹಿಡುವಳಿದಾರರು (ಒಟ್ಟು) Small Agricultural Land Holder (1-2 Ha.) (Total)							
		ಸಂಖ್ಯೆ Number				ವಿಸ್ತೀರ್ಣ Area			
		ಪುರುಷರು Male	ಮಹಿಳೆಯರು Female	ಸಂಘ ಸಂಸ್ಥೆಗಳು Institutions	ಒಟ್ಟು Total	ಪುರುಷರು Male	ಮಹಿಳೆಯರು Female	ಸಂಘ ಸಂಸ್ಥೆಗಳು Institutions	ಒಟ್ಟು Total
<b>1</b>	<b>2</b>	<b>136</b>	<b>137</b>	<b>138</b>	<b>139</b>	<b>140</b>	<b>141</b>	<b>142</b>	<b>143</b>
1	ಭದ್ರಾವತಿ Bhadravathi	5380	1766	11	7157	7248	2401	15	9664
2	ಹೊಸನಗರ Hosanagara	3877	966	2	4845	5354	1350	2	6706
3	ಸಾಗರ Sagara	5727	1617	1	7345	7809	2220	2	10031
4	ಶಿಕಾರಿಪುರ Shikaripura	10183	1845	4	12032	14216	2533	7	16756
5	ಶಿವಮೊಗ್ಗ Shimoga	6822	1996	30	8848	9444	2761	46	12251
6	ಸೂರಬ Soraba	7946	1799	11	9756	11092	2547	14	13653
7	ತೀರ್ಥಹಳ್ಳಿ Thirthahalli	4412	1306	7	5725	5913	1762	9	7684
	<b>ಜಿಲ್ಲಾ ಮೊತ್ತ District Total</b>	<b>44347</b>	<b>11295</b>	<b>66</b>	<b>55708</b>	<b>61076</b>	<b>15574</b>	<b>95</b>	<b>76745</b>

ಮಾಹಿತಿ: ನಿರ್ದೇಶಕರು,

185

ಆರ್ಥಿಕ ಮತ್ತು ಸಾಂಖ್ಯಿಕ ನಿರ್ದೇಶನಾಲಯ, ಬೆಂಗಳೂರು

**3: ಹೆಚ್ಚುವರಿ ಮಾಹಿತಿ.**

4.2 ಕೃಷಿ ಭೂಹಿಡುವಳಿಗಳು ಮತ್ತು ವಿಸ್ತೀರ್ಣ (ಹೆಕ್ಟೇರ್‌ಗಳಲ್ಲಿ) 2010-11 ರ ಕೃಷಿ ಗಣತಿ ವರದಿಯಂತೆ

**Agricultural Land Holdings and Area (In Hectares) As per Agricultural Census 2010-11**

ಕ್ರ.ಸಂ Sl.No	ತಾಲ್ಲೂಕುಗಳು Taluks	ಅರೆ ಮಧ್ಯಮ ಭೂ ಹಿಡುವಳಿದಾರರು (ಪರಿಶಿಷ್ಟ ಜಾತಿ) Semi Medium Agricultural Land Holder (2-4 Ha.) (SC)					
		ಸಂಖ್ಯೆ Number			ವಿಸ್ತೀರ್ಣ Area		
		ಪುರುಷರು Male	ಮಹಿಳೆಯರು Female	ಒಟ್ಟು Total	ಪುರುಷರು Male	ಮಹಿಳೆಯರು Female	ಒಟ್ಟು Total
<b>1</b>	<b>2</b>	<b>144</b>	<b>145</b>	<b>146</b>	<b>147</b>	<b>148</b>	<b>149</b>
1	ಭದ್ರಾವತಿ Bhadravathi	127	52	179	325	124	448
2	ಹೊಸನಗರ Hosanagara	31	11	42	82	26	108
3	ಸಾಗರ Sagara	51	8	59	128	19	147
4	ಶಿಕಾರಿಪುರ Shikaripura	527	94	621	1350	238	1588
5	ಶಿವಮೊಗ್ಗ Shimoga	318	93	411	819	233	1051
6	ಸೊರಬ Soraba	275	52	327	715	138	853
7	ತೀರ್ಥಹಳ್ಳಿ Thirthahalli	20	4	24	51	11	62
	<b>ಜಿಲ್ಲಾ ಮೊತ್ತ District Total</b>	<b>1349</b>	<b>314</b>	<b>1663</b>	<b>3469</b>	<b>788</b>	<b>4257</b>

ಮಾಹಿತಿ: ನಿರ್ದೇಶಕರು,

186

ಆರ್ಥಿಕ ಮತ್ತು ಸಾಂಖ್ಯಿಕ ನಿರ್ದೇಶನಾಲಯ, ಬೆಂಗಳೂರು

**3: ಹೆಚ್ಚುವರಿ ಮಾಹಿತಿ.**

**4.2 ಕೃಷಿ ಭೂಹಿಡುವಳಿಗಳು ಮತ್ತು ವಿಸ್ತೀರ್ಣ (ಹೆಕ್ಟೇರ್‌ಗಳಲ್ಲಿ) 2010-11 ರ ಕೃಷಿ ಗಣತಿ ವರದಿಯಂತೆ**

**Agricultural Land Holdings and Area (In Hectares) As per Agricultural Census 2010-11**

ಅರೆ ಮಧ್ಯಮ ಭೂ ಹಿಡುವಳಿದಾರರು (ಪರಿಶಿಷ್ಟ ಪಂಗಡ)

Semi Medium Agricultural Land Holder (2-4 Ha.) (ST)

ಕ್ರ.ಸಂ Sl.No	ತಾಲ್ಲೂಕುಗಳು Taluks	ಸಂಖ್ಯೆ Number			ವಿಸ್ತೀರ್ಣ Area		
		ಪುರುಷರು Male	ಮಹಿಳೆಯರು Female	ಒಟ್ಟು Total	ಪುರುಷರು Male	ಮಹಿಳೆಯರು Female	ಒಟ್ಟು Total
		<b>1</b>	<b>2</b>	<b>150</b>	<b>151</b>	<b>152</b>	<b>153</b>
1	ಭದ್ರಾವತಿ Bhadravathi	26	7	33	66	18	85
2	ಹೊಸನಗರ Hosanagara	6	2	8	17	5	22
3	ಸಾಗರ Sagara	6	3	9	17	6	23
4	ಶಿಕಾರಿಪುರ Shikaripura	150	18	168	381	46	427
5	ಶಿವಮೊಗ್ಗ Shimoga	77	23	100	202	61	263
6	ಸೊರಬ Soraba	58	11	69	150	27	177
7	ತೀರ್ಥಹಳ್ಳಿ Thirthahalli	13	2	15	31	6	37
	<b>ಜಿಲ್ಲಾ ಮೂತ್ತ District Total</b>	<b>336</b>	<b>66</b>	<b>402</b>	<b>864</b>	<b>170</b>	<b>1034</b>

ಮಾಹಿತಿ: ನಿರ್ದೇಶಕರು,

187

ಆರ್ಥಿಕ ಮತ್ತು ಸಾಂಖ್ಯಿಕ ನಿರ್ದೇಶನಾಲಯ, ಬೆಂಗಳೂರು

**3: ಹೆಚ್ಚುವರಿ ಮಾಹಿತಿ.**

4.2 ಕೃಷಿ ಭೂಹಿಡುವಳಿಗಳು ಮತ್ತು ವಿಸ್ತೀರ್ಣ (ಹೆಕ್ಟೇರ್‌ಗಳಲ್ಲಿ) 2010-11 ರ ಕೃಷಿ ಗಣತಿ ವರದಿಯಂತೆ

**Agricultural Land Holdings and Area (In Hectares) As per Agricultural Census 2010-11**

ಕ್ರ.ಸಂ Sl.No	ತಾಲ್ಲೂಕುಗಳು Taluks	ಅರೆ ಮಧ್ಯಮ ಭೂ ಹಿಡುವಳಿದಾರರು (ಇತರೆ) Semi Medium Agricultural Land Holder (2-4 Ha.) (Others)					
		ಸಂಖ್ಯೆ Number			ವಿಸ್ತೀರ್ಣ Area		
		ಪುರುಷರು Male	ಮಹಿಳೆಯರು Female	ಒಟ್ಟು Total	ಪುರುಷರು Male	ಮಹಿಳೆಯರು Female	ಒಟ್ಟು Total
<b>1</b>	<b>2</b>	<b>156</b>	<b>157</b>	<b>158</b>	<b>159</b>	<b>160</b>	<b>161</b>
1	ಭದ್ರಾವತಿ Bhadravathi	1931	542	2473	5138	1419	6557
2	ಹೊಸನಗರ Hosanagara	1659	415	2074	4364	1095	5459
3	ಸಾಗರ Sagara	2089	612	2701	5473	1614	7087
4	ಶಿಕಾರಿಪುರ Shikaripura	3635	545	4180	9683	1428	11111
5	ಶಿವಮೊಗ್ಗ Shimoga	2959	841	3800	7943	2248	10191
6	ಸೊರಬ Soraba	3800	821	4621	10141	2194	12335
7	ತೀರ್ಥಹಳ್ಳಿ Thirthahalli	1838	491	2329	4817	1283	6099
	<b>ಜಿಲ್ಲಾ ಮೂತ್ತ District Total</b>	<b>17911</b>	<b>4267</b>	<b>22178</b>	<b>47558</b>	<b>11281</b>	<b>58839</b>

ಮಾಹಿತಿ: ನಿರ್ದೇಶಕರು,

188

ಆರ್ಥಿಕ ಮತ್ತು ಸಾಂಖ್ಯಿಕ ನಿರ್ದೇಶನಾಲಯ, ಬೆಂಗಳೂರು

**3: ಹೆಚ್ಚುವರಿ ಮಾಹಿತಿ.**

4.2 ಕೃಷಿ ಭೂಹಿಡುವಳಿಗಳು ಮತ್ತು ವಿಸ್ತೀರ್ಣ (ಹೆಕ್ಟೇರ್‌ಗಳಲ್ಲಿ) 2010-11 ರ ಕೃಷಿ ಗಣತಿ ವರದಿಯಂತೆ

**Agricultural Land Holdings and Area (In Hectares) As per Agricultural Census 2010-11**

ಕ್ರ.ಸಂ Sl.No	ತಾಲ್ಲೂಕುಗಳು Taluks	ಅರೆ ಮಧ್ಯಮ ಭೂ ಹಿಡುವಳಿದಾರರು (ಒಟ್ಟು) Semi Medium Agricultural Land Holder (2-4 Ha.) (Total)							
		ಸಂಖ್ಯೆ Number				ವಿಸ್ತೀರ್ಣ Area			
		ಪುರುಷರು Male	ಮಹಿಳೆಯರು Female	ಸಂಘ ಸಂಸ್ಥೆಗಳು Institutions	ಒಟ್ಟು Total	ಪುರುಷರು Male	ಮಹಿಳೆಯರು Female	ಸಂಘ ಸಂಸ್ಥೆಗಳು Institutions	ಒಟ್ಟು Total
<b>1</b>	<b>2</b>	<b>162</b>	<b>163</b>	<b>164</b>	<b>165</b>	<b>166</b>	<b>167</b>	<b>168</b>	<b>169</b>
1	ಭದ್ರಾವತಿ Bhadravathi	2084	601	10	2695	5529	1561	28	7118
2	ಹೊಸನಗರ Hosanagara	1696	428	3	2127	4463	1126	9	5598
3	ಸಾಗರ Sagara	2146	623	1	2770	5618	1639	2	7259
4	ಶಿಕಾರಿಪುರ Shikaripura	4312	657	3	4972	11414	1712	10	13136
5	ಶಿವಮೊಗ್ಗ Shimoga	3354	957	22	4333	8964	2542	63	11569
6	ಸೊರಬ Soraba	4133	884	11	5028	11005	2359	29	13394
7	ತೀರ್ಥಹಳ್ಳಿ Thirthahalli	1871	497	6	2374	4898	1300	15	6213
	<b>ಜಿಲ್ಲಾ ಮೊತ್ತ District Total</b>	<b>19596</b>	<b>4647</b>	<b>56</b>	<b>24299</b>	<b>51891</b>	<b>12239</b>	<b>156</b>	<b>64285</b>

ಮಾಹಿತಿ: ನಿರ್ದೇಶಕರು,

189

ಆರ್ಥಿಕ ಮತ್ತು ಸಾಂಖ್ಯಿಕ ನಿರ್ದೇಶನಾಲಯ, ಬೆಂಗಳೂರು

**3: ಹೆಚ್ಚುವರಿ ಮಾಹಿತಿ.**

4.2 ಕೃಷಿ ಭೂಹಿಡುವಳಿಗಳು ಮತ್ತು ವಿಸ್ತೀರ್ಣ (ಹೆಕ್ಟೇರ್‌ಗಳಲ್ಲಿ) 2010-11 ರ ಕೃಷಿ ಗಣತಿ ವರದಿಯಂತೆ

**Agricultural Land Holdings and Area (In Hectares) As per Agricultural Census 2010-11**

ಮಧ್ಯಮ ಭೂ ಹಿಡುವಳಿದಾರರು (ಪರಿಶಿಷ್ಟ ಜಾತಿ)

Medium Agricultural Land Holder (4-10 Ha.) (SC)

ಕ್ರ.ಸಂ SI.No	ತಾಲ್ಲೂಕುಗಳು Taluk	ಸಂಖ್ಯೆ Number			ವಿಸ್ತೀರ್ಣ Area		
		ಪುರುಷರು Male	ಮಹಿಳೆಯರು Female	ಒಟ್ಟು Total	ಪುರುಷರು Male	ಮಹಿಳೆಯರು Female	ಒಟ್ಟು Total
		<b>1</b>	<b>2</b>	<b>170</b>	<b>171</b>	<b>172</b>	<b>173</b>
1	ಭದ್ರಾವತಿ Bhadravathi	32	6	38	161	30	192
2	ಹೊಸನಗರ Hosanagara	9	2	11	50	9	59
3	ಸಾಗರ Sagara	3	0	3	17	0	17
4	ಶಿಕಾರಿಪುರ Shikaripura	79	12	91	408	67	474
5	ಶಿವಮೊಗ್ಗ Shimoga	48	22	70	244	118	362
6	ಸೊರಬ Soraba	62	13	75	327	68	395
7	ತೀರ್ಥಹಳ್ಳಿ Thirthahalli	0	0	0	0	0	0
	<b>ಜಿಲ್ಲಾ ಮೊತ್ತ District Total</b>	<b>233</b>	<b>55</b>	<b>288</b>	<b>1207</b>	<b>292</b>	<b>1499</b>

ಮಾಹಿತಿ: ನಿರ್ದೇಶಕರು,

190

ಆರ್ಥಿಕ ಮತ್ತು ಸಾಂಖ್ಯಿಕ ನಿರ್ದೇಶನಾಲಯ, ಬೆಂಗಳೂರು

**3: ಹೆಚ್ಚುವರಿ ಮಾಹಿತಿ.**

4.2 ಕೃಷಿ ಭೂಹಿಡುವಳಿಗಳು ಮತ್ತು ವಿಸ್ತೀರ್ಣ (ಹೆಕ್ಟೇರ್‌ಗಳಲ್ಲಿ) 2010-11 ರ ಕೃಷಿ ಗಣತಿ ವರದಿಯಂತೆ

**Agricultural Land Holdings and Area (In Hectares) As per Agricultural Census 2010-11**

ಕ್ರ.ಸಂ Sl.No	ತಾಲ್ಲೂಕುಗಳು Taluks	ಮಧ್ಯಮ ಭೂ ಹಿಡುವಳಿದಾರರು (ಪರಿಶಿಷ್ಟ ಪಂಗಡ) Medium Agricultural Land Holder (4-10 Ha.) (ST)					
		ಸಂಖ್ಯೆ Number			ವಿಸ್ತೀರ್ಣ Area		
		ಪುರುಷರು Male	ಮಹಿಳೆಯರು Female	ಒಟ್ಟು Total	ಪುರುಷರು Male	ಮಹಿಳೆಯರು Female	ಒಟ್ಟು Total
<b>1</b>	<b>2</b>	<b>176</b>	<b>177</b>	<b>178</b>	<b>179</b>	<b>180</b>	<b>181</b>
1	ಭದ್ರಾವತಿ Bhadravathi	7	1	8	42	5	47
2	ಹೊಸನಗರ Hosanagara	0	0	0	0	0	0
3	ಸಾಗರ Sagara	0	0	0	0	0	0
4	ಶಿಕಾರಿಪುರ Shikaripura	24	4	28	137	19	156
5	ಶಿವಮೊಗ್ಗ Shimoga	20	7	27	115	35	150
6	ಸೊರಬ Soraba	12	2	14	59	13	72
7	ತೀರ್ಥಹಳ್ಳಿ Thirthahalli	0	0	0	0	0	0
	<b>ಜಿಲ್ಲಾ ಮೊತ್ತ District Total</b>	<b>63</b>	<b>14</b>	<b>77</b>	<b>352</b>	<b>72</b>	<b>424</b>

ಮಾಹಿತಿ: ನಿರ್ದೇಶಕರು,

191

ಆರ್ಥಿಕ ಮತ್ತು ಸಾಂಖ್ಯಿಕ ನಿರ್ದೇಶನಾಲಯ, ಬೆಂಗಳೂರು

**3: ಹೆಚ್ಚುವರಿ ಮಾಹಿತಿ.**

4.2 ಕೃಷಿ ಭೂಹಿಡುವಳಿಗಳು ಮತ್ತು ವಿಸ್ತೀರ್ಣ (ಹೆಕ್ಟೇರ್‌ಗಳಲ್ಲಿ) 2010-11 ರ ಕೃಷಿ ಗಣತಿ ವರದಿಯಂತೆ

**Agricultural Land Holdings and Area (In Hectares) As per Agricultural Census 2010-11**

ಕ್ರ.ಸಂ Sl.No	ತಾಲ್ಲೂಕುಗಳು Taluks	ಮಧ್ಯಮ ಭೂ ಹಿಡುವಳಿದಾರರು (ಇತರೆ) Medium Agricultural Land Holder (4-10 Ha.) (Others)					
		ಸಂಖ್ಯೆ Number			ವಿಸ್ತೀರ್ಣ Area		
		ಪುರುಷರು Male	ಮಹಿಳೆಯರು Female	ಒಟ್ಟು Total	ಪುರುಷರು Male	ಮಹಿಳೆಯರು Female	ಒಟ್ಟು Total
<b>1</b>	<b>2</b>	<b>182</b>	<b>183</b>	<b>184</b>	<b>185</b>	<b>186</b>	<b>187</b>
1	ಭದ್ರಾವತಿ Bhadravathi	516	112	628	2708	597	3305
2	ಹೊಸನಗರ Hosanagara	553	137	690	3073	783	3857
3	ಸಾಗರ Sagara	724	192	916	4094	1091	5185
4	ಶಿಕಾರಿಪುರ Shikaripura	1151	124	1275	6157	669	6825
5	ಶಿವಮೊಗ್ಗ Shimoga	966	276	1242	5277	1499	6777
6	ಸೊರಬ Soraba	1706	284	1990	9769	1639	11408
7	ತಿರ್ಥಹಳ್ಳಿ Thirthahalli	624	180	804	3563	1006	4569
	<b>ಜಿಲ್ಲಾ ಮೊತ್ತ District Total</b>	<b>6240</b>	<b>1305</b>	<b>7545</b>	<b>34642</b>	<b>7284</b>	<b>41926</b>

ಮಾಹಿತಿ: ನಿರ್ದೇಶಕರು,

192

ಆರ್ಥಿಕ ಮತ್ತು ಸಾಂಖ್ಯಿಕ ನಿರ್ದೇಶನಾಲಯ, ಬೆಂಗಳೂರು



**3: ಹೆಚ್ಚುವರಿ ಮಾಹಿತಿ.**

4.2 ಕೃಷಿ ಭೂಹಿಡುವಳಿಗಳು ಮತ್ತು ವಿಸ್ತೀರ್ಣ (ಹೆಕ್ಟೇರ್‌ಗಳಲ್ಲಿ) 2010-11 ರ ಕೃಷಿ ಗಣತಿ ವರದಿಯಂತೆ

**Agricultural Land Holdings and Area (In Hectares) As per Agricultural Census 2010-11**

ಕ್ರ.ಸಂ SI.No	ತಾಲ್ಲೂಕುಗಳು Taluk	ಮಧ್ಯಮ ಭೂ ಹಿಡುವಳಿದಾರರು (ಒಟ್ಟು) Medium Agricultural Land Holder (4-10 Ha.) (Total)							
		ಸಂಖ್ಯೆ Number				ವಿಸ್ತೀರ್ಣ Area			
		ಪುರುಷರು Male	ಮಹಿಳೆಯರು Female	ಸಂಘ ಸಂಸ್ಥೆಗಳು Institutions	ಒಟ್ಟು Total	ಪುರುಷರು Male	ಮಹಿಳೆಯರು Female	ಸಂಘ ಸಂಸ್ಥೆಗಳು Institutions	ಒಟ್ಟು Total
<b>1</b>	<b>2</b>	<b>188</b>	<b>189</b>	<b>190</b>	<b>191</b>	<b>192</b>	<b>193</b>	<b>194</b>	<b>195</b>
1	ಭದ್ರಾವತಿ Bhadravathi	555	119	4	678	2911	632	23	3567
2	ಹೊಸನಗರ Hosanagara	562	139	2	703	3124	792	9	3925
3	ಸಾಗರ Sagara	727	192	2	921	4111	1091	15	5216
4	ಶಿಕಾರಿಪುರ Shikaripura	1254	140	2	1396	6701	755	14	7469
5	ಶಿವಮೊಗ್ಗ Shimoga	1034	305	13	1352	5636	1652	83	7371
6	ಸೂರಬ Soraba	1780	299	6	2085	10156	1720	30	11905
7	ತೀರ್ಥಹಳ್ಳಿ Thirthahalli	624	180	8	812	3563	1006	37	4606
	<b>ಜಿಲ್ಲಾ ಮೊತ್ತ District Total</b>	<b>6536</b>	<b>1374</b>	<b>37</b>	<b>7947</b>	<b>36201</b>	<b>7648</b>	<b>210</b>	<b>44059</b>

ಮಾಹಿತಿ: ನಿರ್ದೇಶಕರು,

193

ಆರ್ಥಿಕ ಮತ್ತು ಸಾಂಖ್ಯಿಕ ನಿರ್ದೇಶನಾಲಯ, ಬೆಂಗಳೂರು

**3: ಹೆಚ್ಚುವರಿ ಮಾಹಿತಿ.**

**4.2 ಕೃಷಿ ಭೂಹಿಡುವಳಿಗಳು ಮತ್ತು ವಿಸ್ತೀರ್ಣ (ಹೆಕ್ಟೇರ್‌ಗಳಲ್ಲಿ) 2010-11 ರ ಕೃಷಿ ಗಣತಿ ವರದಿಯಂತೆ**

**Agricultural Land Holdings and Area (In Hectares) As per Agricultural Census 2010-11**

ಕ್ರ.ಸಂ Sl.No	ತಾಲ್ಲೂಕುಗಳು Taluks	ದೊಡ್ಡ ಭೂ ಹಿಡುವಳಿದಾರರು (ಪರಿಶಿಷ್ಟ ಜಾತಿ) Large Agricultural Land Holder (More than 10 Ha.) (SC)					
		ಸಂಖ್ಯೆ Number			ವಿಸ್ತೀರ್ಣ Area		
		ಪುರುಷರು Male	ಮಹಿಳೆಯರು Female	ಒಟ್ಟು Total	ಪುರುಷರು Male	ಮಹಿಳೆಯರು Female	ಒಟ್ಟು Total
<b>1</b>	<b>2</b>	<b>196</b>	<b>197</b>	<b>198</b>	<b>199</b>	<b>200</b>	<b>201</b>
1	ಭದ್ರಾವತಿ Bhadravathi	0	0	0	0	0	0
2	ಹೊಸನಗರ Hosanagara	0	0	0	0	0	0
3	ಸಾಗರ Sagara	0	0	0	0	0	0
4	ಶಿಕಾರಿಪುರ Shikaripura	1	0	1	10	0	10
5	ಶಿವಮೊಗ್ಗ Shimoga	2	2	4	24	26	50
6	ಸೊರಬ Soraba	7	1	8	114	13	127
7	ತೀರ್ಥಹಳ್ಳಿ Thirthahalli	0	0	0	0	0	0
	<b>ಜಿಲ್ಲಾ ಮೊತ್ತ District Total</b>	<b>10</b>	<b>3</b>	<b>13</b>	<b>149</b>	<b>39</b>	<b>188</b>

ಮಾಹಿತಿ: ನಿರ್ದೇಶಕರು,

194

ಆರ್ಥಿಕ ಮತ್ತು ಸಾಂಖ್ಯಿಕ ನಿರ್ದೇಶನಾಲಯ, ಬೆಂಗಳೂರು

**3: ಹೆಚ್ಚುವರಿ ಮಾಹಿತಿ.**

4.2 ಕೃಷಿ ಭೂಹಿಡುವಳಿಗಳು ಮತ್ತು ವಿಸ್ತೀರ್ಣ (ಹೆಕ್ಟೇರ್‌ಗಳಲ್ಲಿ) 2010-11 ರ ಕೃಷಿ ಗಣತಿ ವರದಿಯಂತೆ

**Agricultural Land Holdings and Area (In Hectares) As per Agricultural Census 2010-11**

ಕ್ರ.ಸಂ Sl.No	ತಾಲ್ಲೂಕುಗಳು Taluk	ದೊಡ್ಡ ಭೂ ಹಿಡುವಳಿದಾರರು (ಪರಿಶಿಷ್ಟ ಪಂಗಡ) Large Agricultural Land Holder (More than 10 Ha.) (ST)					
		ಸಂಖ್ಯೆ Number			ವಿಸ್ತೀರ್ಣ Area		
		ಪುರುಷರು Male	ಮಹಿಳೆಯರು Female	ಒಟ್ಟು Total	ಪುರುಷರು Male	ಮಹಿಳೆಯರು Female	ಒಟ್ಟು Total
<b>1</b>	<b>2</b>	<b>202</b>	<b>203</b>	<b>204</b>	<b>205</b>	<b>206</b>	<b>207</b>
1	ಭದ್ರಾವತಿ Bhadravathi	1	0	1	25	0	25
2	ಹೊಸನಗರ Hosanagara	0	0	0	0	0	0
3	ಸಾಗರ Sagara	0	0	0	0	0	0
4	ಶಿಕಾರಿಪುರ Shikaripura	0	0	0	0	0	0
5	ಶಿವಮೊಗ್ಗ Shimoga	1	2	3	12	22	34
6	ಸೊರಬ Soraba	2	1	3	35	32	67
7	ತಿರ್ಥಹಳ್ಳಿ Thirthahalli	0	0	0	0	0	0
	<b>ಜಿಲ್ಲಾ ಮೊತ್ತ District Total</b>	<b>4</b>	<b>3</b>	<b>7</b>	<b>73</b>	<b>53</b>	<b>126</b>

ಮಾಹಿತಿ: ನಿರ್ದೇಶಕರು,

195

ಆರ್ಥಿಕ ಮತ್ತು ಸಾಂಖ್ಯಿಕ ನಿರ್ದೇಶನಾಲಯ, ಬೆಂಗಳೂರು

**3: ಹೆಚ್ಚುವರಿ ಮಾಹಿತಿ.**

4.2 ಕೃಷಿ ಭೂಹಿಡುವಳಿಗಳು ಮತ್ತು ವಿಸ್ತೀರ್ಣ (ಹೆಕ್ಟೇರ್‌ಗಳಲ್ಲಿ) 2010-11 ರ ಕೃಷಿ ಗಣತಿ ವರದಿಯಂತೆ

**Agricultural Land Holdings and Area (In Hectares) As per Agricultural Census 2010-11**

ಕ್ರ.ಸಂ Sl.No	ತಾಲ್ಲೂಕುಗಳು Taluks	ದೊಡ್ಡ ಭೂ ಹಿಡುವಳಿದಾರರು (ಇತರ) Large Agricultural Land Holder (More than 10 Ha.) (Others)					
		ಸಂಖ್ಯೆ Number			ವಿಸ್ತೀರ್ಣ Area		
		ಪುರುಷರು Male	ಮಹಿಳೆಯರು Female	ಒಟ್ಟು Total	ಪುರುಷರು Male	ಮಹಿಳೆಯರು Female	ಒಟ್ಟು Total
<b>1</b>	<b>2</b>	<b>208</b>	<b>209</b>	<b>210</b>	<b>211</b>	<b>212</b>	<b>213</b>
1	ಭದ್ರಾವತಿ Bhadravathi	16	5	21	201	64	265
2	ಹೊಸನಗರ Hosanagara	61	17	78	809	217	1026
3	ಸಾಗರ Sagara	103	16	119	1381	205	1586
4	ಶಿಕಾರಿಪುರ Shikaripura	80	11	91	1040	140	1180
5	ಶಿವಮೊಗ್ಗ Shimoga	90	23	113	1213	314	1527
6	ಸೊರಬ Soraba	289	55	344	4271	832	5103
7	ತೀರ್ಥಹಳ್ಳಿ Thirthahalli	90	17	107	1371	293	1664
	<b>ಜಿಲ್ಲಾ ಮೊತ್ತ District Total</b>	<b>729</b>	<b>144</b>	<b>873</b>	<b>10286</b>	<b>2065</b>	<b>12351</b>

ಮಾಹಿತಿ: ನಿರ್ದೇಶಕರು,

196

ಆರ್ಥಿಕ ಮತ್ತು ಸಾಂಖ್ಯಿಕ ನಿರ್ದೇಶನಾಲಯ, ಬೆಂಗಳೂರು

**3: ಹೆಚ್ಚುವರಿ ಮಾಹಿತಿ.**

**4.2 ಕೃಷಿ ಭೂಹಿಡುವಳಿಗಳು ಮತ್ತು ವಿಸ್ತೀರ್ಣ (ಹೆಕ್ಟೇರ್‌ಗಳಲ್ಲಿ) 2010-11 ರ ಕೃಷಿ ಗಣತಿ ವರದಿಯಂತೆ**

**Agricultural Land Holdings and Area (In Hectares) As per Agricultural Census 2010-11**

ಕ್ರ.ಸಂ Sl.No	ತಾಲ್ಲೂಕುಗಳು Taluks	ದೊಡ್ಡ ಭೂ ಹಿಡುವಳಿದಾರರು (ಒಟ್ಟು) Large Agricultural Land Holder (More than 10 Ha.) (Total)							
		ಸಂಖ್ಯೆ Number				ವಿಸ್ತೀರ್ಣ Area			
		ಪುರುಷರು Male	ಮಹಿಳೆಯರು Female	ಸಂಘ ಸಂಸ್ಥೆಗಳು Institutions	ಒಟ್ಟು Total	ಪುರುಷರು Male	ಮಹಿಳೆಯರು Female	ಸಂಘ ಸಂಸ್ಥೆಗಳು Institutions	ಒಟ್ಟು Total
<b>1</b>	<b>2</b>	<b>214</b>	<b>215</b>	<b>216</b>	<b>217</b>	<b>218</b>	<b>219</b>	<b>220</b>	<b>221</b>
1	ಭದ್ರಾವತಿ Bhadravathi	17	5	5	27	226	64	108	398
2	ಹೊಸನಗರ Hosanagara	61	17	1	79	809	217	23	1049
3	ಸಾಗರ Sagara	103	16	8	127	1381	205	198	1784
4	ಶಿಕಾರಿಪುರ Shikaripura	81	11	2	94	1051	140	39	1229
5	ಶಿವಮೊಗ್ಗ Shimoga	93	27	11	131	1250	362	324	1935
6	ಸೂರಬ Soraba	298	57	1	356	4421	876	24	5321
7	ತೀರ್ಥಹಳ್ಳಿ Thirthahalli	90	17	5	112	1371	293	78	1741
	<b>ಜಿಲ್ಲಾ ಮೊತ್ತ District Total</b>	<b>743</b>	<b>150</b>	<b>33</b>	<b>926</b>	<b>10508</b>	<b>2157</b>	<b>792</b>	<b>13457</b>

ಮಾಹಿತಿ: ನಿರ್ದೇಶಕರು,

197

ಆರ್ಥಿಕ ಮತ್ತು ಸಾಂಖ್ಯಿಕ ನಿರ್ದೇಶನಾಲಯ, ಬೆಂಗಳೂರು

**3: ಹೆಚ್ಚುವರಿ ಮಾಹಿತಿ.**

4.2 ಕೃಷಿ ಭೂಹಿಡುವಳಿಗಳು ಮತ್ತು ವಿಸ್ತೀರ್ಣ (ಹೆಕ್ಟೇರ್‌ಗಳಲ್ಲಿ) 2010-11 ರ ಕೃಷಿ ಗಣತಿ ವರದಿಯಂತೆ

**Agricultural Land Holdings and Area (In Hectares) As per Agricultural Census 2010-11**

ಕ್ರ.ಸಂ Sl.No	ತಾಲ್ಲೂಕುಗಳು Taluks	ಒಟ್ಟು ಭೂ ಹಿಡುವಳಿದಾರರು (ಪರಿಶಿಷ್ಟ ಜಾತಿ) Total Agricultural Land Holder (SC)					
		ಸಂಖ್ಯೆ Number			ವಿಸ್ತೀರ್ಣ Area		
		ಪುರುಷರು Male	ಮಹಿಳೆಯರು Female	ಒಟ್ಟು Total	ಪುರುಷರು Male	ಮಹಿಳೆಯರು Female	ಒಟ್ಟು Total
1	2	222	223	224	225	226	227
1	ಭದ್ರಾವತಿ Bhadravathi	3606	1352	4958	2595	975	3570
2	ಹೊಸನಗರ Hosanagara	307	83	390	367	103	470
3	ಸಾಗರ Sagara	676	244	920	605	226	831
4	ಶಿಕಾರಿಪುರ Shikaripura	5181	1252	6433	5891	1295	7186
5	ಶಿವಮೊಗ್ಗ Shimoga	3233	1167	4400	3429	1238	4667
6	ಸೊರಬ Soraba	3267	760	4027	3516	749	4265
7	ತೀರ್ಥಹಳ್ಳಿ Thirthahalli	428	133	561	343	112	455
	<b>ಜಿಲ್ಲಾ ಮೊತ್ತ District Total</b>	<b>16698</b>	<b>4991</b>	<b>21689</b>	<b>16746</b>	<b>4698</b>	<b>21444</b>

ಮಾಹಿತಿ: ನಿರ್ದೇಶಕರು,

198

ಆರ್ಥಿಕ ಮತ್ತು ಸಾಂಖ್ಯಿಕ ನಿರ್ದೇಶನಾಲಯ, ಬೆಂಗಳೂರು

### 3: ಹೆಚ್ಚುವರಿ ಮಾಹಿತಿ.

4.2 ಕೃಷಿ ಭೂಹಿಡುವಳಿಗಳು ಮತ್ತು ವಿಸ್ತೀರ್ಣ (ಹೆಕ್ಟೇರ್‌ಗಳಲ್ಲಿ) 2010-11 ರ ಕೃಷಿ ಗಣತಿ ವರದಿಯಂತೆ

**Agricultural Land Holdings and Area (In Hectares) As per Agricultural Census 2010-11**

ಕ್ರ.ಸಂ Sl.No	ತಾಲ್ಲೂಕುಗಳು Taluks	ಒಟ್ಟು ಭೂ ಹಿಡುವಳಿದಾರರು (ಪರಿಶಿಷ್ಟ ಪಂಗಡ) Total Agricultural Land Holder (ST)					
		ಸಂಖ್ಯೆ Number			ವಿಸ್ತೀರ್ಣ Area		
		ಪುರುಷರು Male	ಮಹಿಳೆಯರು Female	ಒಟ್ಟು Total	ಪುರುಷರು Male	ಮಹಿಳೆಯರು Female	ಒಟ್ಟು Total
<b>1</b>	<b>2</b>	<b>228</b>	<b>229</b>	<b>230</b>	<b>231</b>	<b>232</b>	<b>233</b>
1	ಭದ್ರಾವತಿ Bhadravathi	614	189	803	528	153	681
2	ಹೊಸನಗರ Hosanagara	45	11	56	53	15	68
3	ಸಾಗರ Sagara	205	68	273	137	50	187
4	ಶಿಕಾರಿಪುರ Shikaripura	1186	189	1375	1423	195	1618
5	ಶಿವಮೊಗ್ಗ Shimoga	730	209	939	818	267	1085
6	ಸೂರಬ Soraba	717	173	890	791	204	995
7	ತೀರ್ಥಹಳ್ಳಿ Thirthahalli	166	51	217	139	45	184
	<b>ಜಿಲ್ಲಾ ಮೊತ್ತ District Total</b>	<b>3663</b>	<b>890</b>	<b>4553</b>	<b>3890</b>	<b>928</b>	<b>4818</b>

ಮಾಹಿತಿ: ನಿರ್ದೇಶಕರು,

199

ಆರ್ಥಿಕ ಮತ್ತು ಸಾಂಖ್ಯಿಕ ನಿರ್ದೇಶನಾಲಯ, ಬೆಂಗಳೂರು

4.2 ಕೃಷಿ ಭೂಹಿಡುವಳಿಗಳು ಮತ್ತು ವಿಸ್ತೀರ್ಣ (ಹೆಕ್ಟೇರ್‌ಗಳಲ್ಲಿ) 2010-11 ರ ಕೃಷಿ ಗಣತಿ ವರದಿಯಂತೆ

Agricultural Land Holdings and Area (In Hectares) As per Agricultural Census 2010-11							
ಕ್ರ.ಸಂ Sl.No	ತಾಲ್ಲೂಕುಗಳು Taluks	ಒಟ್ಟು ಭೂ ಹಿಡುವಳಿದಾರರು (ಇತರೆ) Total Agricultural Land Holder (Others)					
		ಸಂಖ್ಯೆ Number			ವಿಸ್ತೀರ್ಣ Area		
		ಪುರುಷರು Male	ಮಹಿಳೆಯರು Female	ಒಟ್ಟು Total	ಪುರುಷರು Male	ಮಹಿಳೆಯರು Female	ಒಟ್ಟು Total
1	2	234	235	236	237	238	239
1	ಭದ್ರಾವತಿ Bhadravathi	23524	8158	31682	22005	7056	29061
2	ಹೊಸನಗರ Hosanagara	12951	3054	16005	17176	4214	21391
3	ಸಾಗರ Sagara	22089	6084	28173	25084	6808	31892
4	ಶಿಕಾರಿಪುರ Shikaripura	26433	4759	31192	35423	5630	41053
5	ಶಿವಮೊಗ್ಗ Shimoga	20651	6111	26762	28065	8060	36125
6	ಸೊರಬ Soraba	25044	5303	30347	40287	8253	48540
7	ತಿರ್ಥಹಳ್ಳಿ Thirthahalli	18471	4837	23308	20999	5679	26677
	<b>ಜಿಲ್ಲಾ ಮೊತ್ತ District Total</b>	<b>149163</b>	<b>38306</b>	<b>187469</b>	<b>189038</b>	<b>45700</b>	<b>234738</b>

ಮಾಹಿತಿ: ನಿರ್ದೇಶಕರು,

200

ಆರ್ಥಿಕ ಮತ್ತು ಸಾಂಖ್ಯಿಕ ನಿರ್ದೇಶನಾಲಯ, ಬೆಂಗಳೂರು



**3: ಹೆಚ್ಚುವರಿ ಮಾಹಿತಿ.**

4.2 ಕೃಷಿ ಭೂಹಿಡುವಳಿಗಳು ಮತ್ತು ವಿಸ್ತೀರ್ಣ (ಹೆಕ್ಟೇರ್‌ಗಳಲ್ಲಿ) 2010-11 ರ ಕೃಷಿ ಗಣತಿ ವರದಿಯಂತೆ

**Agricultural Land Holdings and Area (In Hectares) As per Agricultural Census 2010-11**

ಕ್ರ.ಸಂ Sl.No	ತಾಲ್ಲೂಕುಗಳು Taluks	ಒಟ್ಟು ಭೂ ಹಿಡುವಳಿದಾರರು (ಒಟ್ಟು) Total Agricultural Land Holder (Total)							
		ಸಂಖ್ಯೆ Number				ವಿಸ್ತೀರ್ಣ Area			
		ಪುರುಷರು Male	ಮಹಿಳೆಯರು Female	ಸಂಘ ಸಂಸ್ಥೆಗಳು Institutions	ಒಟ್ಟು Total	ಪುರುಷರು Male	ಮಹಿಳೆಯರು Female	ಸಂಘ ಸಂಸ್ಥೆಗಳು Institutions	ಒಟ್ಟು Total
<b>1</b>	<b>2</b>	<b>240</b>	<b>241</b>	<b>242</b>	<b>243</b>	<b>244</b>	<b>245</b>	<b>246</b>	<b>247</b>
1	ಭದ್ರಾವತಿ Bhadravathi	27744	9699	67	37510	25129	8185	190	33504
2	ಹೊಸನಗರ Hosanagara	13303	3148	12	16463	17596	4332	45	21972
3	ಸಾಗರ Sagara	22970	6396	22	29388	25827	7084	220	33131
4	ಶಿಕಾರಿಪುರ Shikaripura	32800	6200	13	39013	42736	7120	70	49927
5	ಶಿವಮೊಗ್ಗ Shimoga	24614	7487	100	32201	32311	9565	525	42401
6	ಸೊರಬ Soraba	29028	6236	42	35306	44594	9206	104	53903
7	ತೀರ್ಥಹಳ್ಳಿ Thirthahalli	19065	5021	41	24127	21481	5835	144	27460
	<b>ಜಿಲ್ಲಾ ಮೊತ್ತ District Total</b>	<b>169524</b>	<b>44187</b>	<b>297</b>	<b>214008</b>	<b>209673</b>	<b>51328</b>	<b>1297</b>	<b>262298</b>

ಮಾಹಿತಿ: ನಿರ್ದೇಶಕರು,

201

ಆರ್ಥಿಕ ಮತ್ತು ಸಾಂಖ್ಯಿಕ ನಿರ್ದೇಶನಾಲಯ, ಬೆಂಗಳೂರು

4: ಹೆಚ್ಚುವರಿ ಮಾಹಿತಿ.

15.16 ಅಕ್ಷಾಂಶ, ರೇಖಾಂಶ ಮತ್ತು ಸಮುದ್ರ ಮಟ್ಟದಿಂದ ಎತ್ತರ ಹಾಗೂ ಅಂತರ್ಜಲ ಮಟ್ಟ

Latitude, Longitude and Mean Sea Level/Ground Water Level

ಕ್ರ.ಸಂ Sl.No	ತಾಲ್ಲೂಕುಗಳು Taluks	ಅಕ್ಷಾಂಶ Latitude		ರೇಖಾಂಶ Longitude		ಸಮುದ್ರ ಮಟ್ಟದಿಂದ ಎತ್ತರ Height above Mean Sea Level MTs	ಅಂತರ್ಜಲ ಮಟ್ಟ ನೀರಾವರಿ ಪ್ರದೇಶದಲ್ಲಿ Ground Water level in Irrigated Area. (Command Area Taluk Average)		ಅಂತರ್ಜಲ ಮಟ್ಟ ಖುಷ್ಕ ಪ್ರದೇಶದಲ್ಲಿ Ground Water level in dry land Area. (Non Command Area Taluk Average)		ಅಂತರ್ಜಲದ ಲಭ್ಯತೆ (ಹೆಕ್ಟೋ ಮೀಟರ್ ಗಳಲ್ಲಿ) Ground Water Availability (in Hecto Meters)
		ಕನಿಷ್ಠ Minimum	ಗರಿಷ್ಠ Maximum	ಕನಿಷ್ಠ Minimum	ಗರಿಷ್ಠ Maximum		ಕನಿಷ್ಠ Minimum	ಗರಿಷ್ಠ Maximum	ಕನಿಷ್ಠ Minimum	ಗರಿಷ್ಠ Maximum	
<b>1</b>	<b>2</b>	<b>248</b>	<b>249</b>	<b>250</b>	<b>251</b>	<b>252</b>	<b>253</b>	<b>254</b>	<b>255</b>	<b>256</b>	<b>257</b>
1	ಭದ್ರಾವತಿ Bhadravathi	13°42'51"	14°05'51"	75°35'39"	75°52'46"	579.31	0	2.84	0	13.81	19665
2	ಹೊಸನಗರ Hosanagara	13°36'31"	14°05'43"	75°21'10"	75°54'31"	587.00	0	0	0	8.68	8100
3	ಸಾಗರ Sagara	13°51'07"	14°20'35"	74°31'16"	74°17'56"	606.78	0	0	0	7.61	7731
4	ಶಿಕಾರಿಪುರ Shikaripura	14°06'07"	14°30'57"	75°09'06"	75°31'54"	592.04	0	0	0	6.82	11701
5	ಶಿವಮೊಗ್ಗ Shimoga	13°43'39"	14°08'18"	75°16'00"	75°44'18"	566.25	0	1.26	0	6.77	17204
6	ಸೂರಬ Soraba	14°13'12"	14°39'21"	74°52'25"	75°17'48"	591.71	0	0	0	9.25	12454
7	ತೀರ್ಥಹಳ್ಳಿ Thirthahalli	13°27'22"	13°55'27"	75°01'57"	75°30'42"	602.80	0	0	0	7.35	12058
	<b>Ditstrict Total</b>	<b>0</b>	<b>0</b>	<b>0</b>	<b>0</b>	<b>0</b>	<b>0</b>	<b>0</b>	<b>0</b>	<b>0</b>	<b>0</b>

ಮಾಹಿತಿ: ಹಿರಿಯ ಭೂವಿಜ್ಞಾನಿಗಳು

5: ಹೆಚ್ಚುವರಿ ಮಾಹಿತಿ.								
ತಾಲ್ಲೂಕಿನಿಂದ ತಾಲ್ಲೂಕಿಗೆ ಇರುವ ದೂರ								
Distance form Taluk To Taluk								
ಜಿಲ್ಲೆಯ ಒಂದು ತಾಲ್ಲೂಕಿನಿಂದ ಮತ್ತೊಂದು ತಾಲ್ಲೂಕಿಗೆ ಇರುವ ದೂರ (ಕಿ.ಮೀಗಳಲ್ಲಿ)								
Distance form one Taluk to another Taluk of The District.								
ಕ್ರ.ಸಂ Sl.No	ತಾಲ್ಲೂಕುಗಳು Taluks	ತಾಲ್ಲೂಕುಗಳು/Taluks						
		ಭದ್ರಾವತಿ Bhadravathi	ಹೊಸನಗರ Hosangara	ಸಾಗರ Sagara	ಶಿಕಾರಿಪುರ Shikaripura	ಶಿವಮೊಗ್ಗ Shimoga	ಸೊರಬ Soraba	ತೀರ್ಥಹಳ್ಳಿ Thirthahalli
1	2	258	259	260	261	262	263	264
1	ಭದ್ರಾವತಿ Bhadravathi	0.00	84.90	91.20	72.20	18.80	110.20	77.40
2	ಹೊಸನಗರ Hosanagara	84.90	0.00	48.00	70.40	66.10	78.20	48.80
3	ಸಾಗರ Sagara	91.20	48.00	0.00	69.20	72.40	30.20	71.60
4	ಶಿಕಾರಿಪುರ Shikaripura	72.20	70.40	69.20	0.00	53.80	37.60	89.50
5	ಶಿವಮೊಗ್ಗ Shimoga	18.80	66.10	72.40	53.80	0.00	91.40	58.60
6	ಸೊರಬ Soraba	110.20	78.20	30.20	37.60	91.40	0.00	101.80
7	ತೀರ್ಥಹಳ್ಳಿ Thirthahalli	77.40	48.80	71.60	89.50	58.60	101.80	0.00

ಮಾಹಿತಿ: ಕಾರ್ಯಪಾಲಕ ಅಭಿಯಂತರರು ಲೋಕೋಪಯೋಗಿ ಇಲಾಖೆ.

**6: ಹೆಚ್ಚುವರಿ ಮಾಹಿತಿ.**

ಪರಿವರ್ತನ ಕೋಷ್ಟಕ ಮತ್ತು ಮಳೆ ಕೋಷ್ಟಕ

**Conversion Table and Rainfall Conversion Table**

ಕ್ರ.ಸಂ Sl.No	ಗುಣಿಸುವುದು Conversion	ಇಂದ From	ಪಡೆದುಕೊಳ್ಳಬಹುದಾದ ಮಾಹಿತಿ Information to be derived
1	2	3	4
1	ಎಕರೆ Acre	0.404686	ಹೆಕ್ಟೇರ್ Hectare
2	ಅಡಿ Feet	0.304800	ಮೀಟರ್ Meter
3	ಇಂಚು Inch	2.53998	ಸೆಂಟಿಮೀಟರ್ Centimeter
4	ಇಂಚು Inch	25.39998	ಮಿಲಿಮೀಟರ್ Milimeter
5	ಕಿಲೋಮೀಟರ್ Kilo Meter	0.621372	ಮೈಲಿಗಳು Miles
6	ಮೀಟರ್ Meter	3.280800	ಅಡಿ Feet
7	ಮೀಟರ್ Meter	1.093514	ಗಜಗಳು Yards
8	ಮೈಲಿಗಳು Miles	1.609343	ಕಿಲೋ ಮೀಟರ್ Kilo Meter
9	ಚದರ ಕಿಲೋ ಮೀಟರ್ Sq.Kilo Meter	0.386102	ಚದರ ಮೈಲಿ Sq. Miles
10	ಚದರ ಮೈಲಿ Sq.Miles	640.0000	ಎಕರೆಗಳು Acres
11	ಗಜಗಳು Yards	0.914399	ಮೀಟರ್‌ಗಳು Meters

**ಮಳೆ ಕೋಷ್ಟಕ/Rainfall Conversin Table**

12	10 ಮಿಲಿ ಮೀಟರ್	1 ಸೆಂಟಿಮೀಟರ್
13	25.4 ಮಿಲಿ ಮೀಟರ್	1 ಇಂಚು
14	25.4 ಮಿಲಿ ಮೀಟರ್	100 ಸೆಂಟ್ಸ್
15	100 ಸೆಂಟ್ಸ್	1 ಇಂಚು
16	2.54 ಸೆಂಟಿಮೀಟರ್	1 ಇಂಚು

**ಜಿಲ್ಲಾ ಸಂಖ್ಯಾ ಸಂಗ್ರಹಣಾಧಿಕಾರಿಗಳ ಕಛೇರಿಯ ಸಿಬ್ಬಂದಿ ವರ್ಗ**  
**STAFF OF THE DISTRICT STATISTICAL OFFICE-2016-17**

ತಾಂತ್ರಿಕ ಅಧಿಕಾರಿ/ಸಿಬ್ಬಂದಿ/Technical Officer/Staff ಶ್ರೀ/ಶ್ರೀಮತಿ/ಕು/Sri/Smt.Kum.			ಆಡಳಿತ ಸಿಬ್ಬಂದಿ/Administration Staff ಶ್ರೀ/ಶ್ರೀಮತಿ/ಕು/Sri/Smt.Kum.		
1	ಬ್ರಿಜಿಟ್ ವರ್ಗೀಸ್ Brigit Vargheese	ಜಿ.ಸಾಂ.ಅ D.S.O	1	ಲಕ್ಷ್ಮಿ Laxmi	ಅಧೀಕ್ಷಕರು Supd.,
2	ಜಿ.ಎಂ ಪರಮೇಶ್ವರ G.M Parameshwara	ಸ.ನಿ A.D	2	ಕುಸುಮ Kusuma	ಪ್ರ.ದ.ಸ F.D.A
3	ಟಿ. ಗೋವಿಂದ T. Govinda	ಸ.ಸಾಂ.ಅಧಿಕಾರಿ Asst. Statl. Officer	3	ಮಂಜುಳ ಬಿ. ಅಂಗಡಿ Manjula B. Angadi	ದ್ವಿ.ದ.ಸ S.D.A
4	ಡಿ.ವೆಂಕಟೇಶ್ D. Venkatesh	ಸ.ಸಾಂ.ಅಧಿಕಾರಿ Asst. Statl. Officer	4	ರಾಜು Raju	ವಾಹನ ಚಾಲಕ Driver
5	ಬಿ.ವಿ ಯಾದವರಾಜ್ B.V Yadavaraj	ಸ.ಸಾಂ.ಅಧಿಕಾರಿ Asst. Statl. Officer	5	ವರದರಾಜ Varadaraj	ಬೆರಳಚ್ಚುಗಾರರು Typist
6	ಎ.ಎನ್ ರವಿ A.N Ravi	ಸ.ಸಾಂ.ಅಧಿಕಾರಿ Asst. Statl. Officer	6	ಪೂಜಾ ಎಸ್.ಆರ್ Pooja S.R	ಬೆರಳಚ್ಚುಗಾರರು Typist
7	ಜಿ.ಎನ್ ಸಂತೋಷ್ ಕುಮಾರ್ G.N Santhosh Kumar	ಸ.ಸಾಂ.ಅಧಿಕಾರಿ Asst. Statl. Officer	7	ಗಿರೀಶ್ ಎನ್.ಒ Girish N.O	ಡಾಟಾ ಪ್ರೊಸೆಸಿಂಗ್ ಆಸಿಸ್ಟೆಂಟ್ Data Processing Assistant
			8	ಶಿವಕುಮಾರ್ ಕೆ.ಆರ್ Shivakumar. K.R	ಡಾಟಾ ಪ್ರೊಸೆಸಿಂಗ್ ಆಸಿಸ್ಟೆಂಟ್ Data Processing Assistant
			9	ಡಿ.ಆರ್ ಸುಶೀಲ D.R Susheela	ಗ್ರೂಪ್ 'ಡಿ' Group 'D'
			10	ರಾಘವೇಂದ್ರ Raghavendra	ಗ್ರೂಪ್ 'ಡಿ' Group 'D'
			11	ರವಿ Ravi	ವಾಹನ ಚಾಲಕ (ಹೊರಗುತ್ತಿಗೆ) Driver

<p style="text-align: center;"><b>ಜಿಲ್ಲಾ ಸಂಖ್ಯಾ ಸಂಗ್ರಹಣಾಧಿಕಾರಿಗಳ ಕಛೇರಿಯ ಇತರೆ ಸಿಬ್ಬಂದಿ ವರ್ಗ</b>  <b>OTHER STAFF OF THE DISTRICT STATISTICAL OFFICE.</b></p>		
ಕ್ರ.ಸಂ Sl.No	ಹೆಸರು ಶ್ರೀ/ಶ್ರೀಮತಿ Name Sri/Smt.	ಪದನಾಮ ಹಾಗೂ ಕಾರ್ಯನಿರ್ವಹಿಸುತ್ತಿರುವ ತಾಲ್ಲೂಕು Designation and working place of taluk
1	ಜಬ್ಬರ್ Jabbar	ಸಾಂ. ನಿರೀಕ್ಷಕರು, ಶಿವಮೊಗ್ಗ (ಬಾಹ್ಯಮೂಲ) Statl. Inspector, Shimoga
2	ರಾಘವೇಂದ್ರ ಹೆಚ್ Raghavendra. H	ಸಾಂ. ನಿರೀಕ್ಷಕರು, ಭದ್ರಾವತಿ (ಬಾಹ್ಯ ಮೂಲ) Statl. Inspector, Bhadravathi
3	ಫ್ರಾನ್ಸಿಸ್ ಕ್ರಾಸ್ಟ Francis Crasta	ಸಾಂ. ನಿರೀಕ್ಷಕರು, ತೀರ್ಥಹಳ್ಳಿ (ಬಾಹ್ಯ ಮೂಲ) Statl. Inspector, Thirthahalli
4	ಮಂಜುನಾಥ Manjunath	ಸಾಂ. ನಿರೀಕ್ಷಕರು, ಹೊಸನಗರ (ಬಾಹ್ಯ ಮೂಲ) Statl. Inspector, Hosanagara
5	ಚಂದ್ರಪ್ಪ ಕೆ Chandrappa. K	ಸಾಂ. ನಿರೀಕ್ಷಕರು, ಸಾಗರ Statl. Inspector, Sagara
6	ಸುನಿತ ಟಿ.ಟಿ Sunitha T.T	ಗಣತಿದಾರರು, ಶಿಕಾರಿಪುರ Enumerator, Shikaripura

ತಾಲ್ಲೂಕು ದೂರವಾಣಿ ಸಂಖ್ಯೆಗಳು								
ಕ್ರ.ಸಂ Sl.No	ತಾಲ್ಲೂಕುಗಳು Taluks	ಎಸ್.ಟಿ.ಡಿ ಕೋಡ್ ನಂಬರ್ STD Code No	ತಾಲ್ಲೂಕು ಕಛೇರಿ Taluk Office	ತಾಲ್ಲೂಕು ಪಂಚಾಯತ್ ಕಛೇರಿ Taluk Panchyath Office	, ಸಹಾಯಕ ಕೃಷಿ ನಿರ್ದೇಶಕರ ಕಛೇರಿ, Assistant Director of Agriculture office	ಹಿರಿಯ ಸಹಾಯಕ ತೋಟಗಾರಿಕಾ ನಿರ್ದೇಶಕರ ಕಛೇರಿ, Senior Assistant Director of Horticulture office	ತಾಲ್ಲೂಕು ಆರೋಗ್ಯಧಿಕಾರಿಗಳ ಕಛೇರಿ Taluk Health office	ನಗರಸಭೆ/ಪುರಸಭೆ/ ಪಟ್ಟಣಪಂಚಾಯತ್ CMC/TMC/Town Panchyat
1	2	3	4	5	6	7	8	9
1	ಭದ್ರಾವತಿ Bhadravathi	08282	267283	266372	266904	268239	268762	266356 262114
2	ಹೊಸನಗರ Hosanagara	08185	221235	221226	221509	221364	221450	221081 221222
3	ಸಾಗರ Sagara	08183	226074	226102	226198	226193	227092	226021
4	ಜೋರ್ಗಲ್ (ಎನ್.ಎ.ಸಿ) Jog-Kargal (N.I.C)	08186						240307
5	ಶಿಕಾರಿಪುರ Shikaripura	08187	222239	262422	223083	223544	223592	222221
6	ಶಿರಾಳಕೊಪ್ಪ Shiralakoppa	08187						234650
7	ಶಿವಮೊಗ್ಗ Shimoga	08182	279312	222299	223536	222633	220169	222414 222638
8	ಸೊರಬ Soraba	08184	272241	272235	272357	272112	270450	272232
9	ತೀರ್ಥಹಳ್ಳಿ Thirthahalli	08181	228239	228250	229225	208151	229155	228221

ಜಿಲ್ಲಾ ಮಟ್ಟದ ಅಧಿಕಾರಿಗಳ/ಇಲಾಖೆಗಳ ಹೆಸರು ಮತ್ತು ದೂರವಾಣಿ ಸಂಖ್ಯೆಗಳು		
ಕ್ರ.ಸಂ	ಇಲಾಖೆ	ದೂರವಾಣಿ ಸಂಖ್ಯೆಗಳು
1	2	3
1	ಜಿಲ್ಲಾಧಿಕಾರಿಗಳ ಕಛೇರಿ	271101
2	ಅಪರ ಜಿಲ್ಲಾಧಿಕಾರಿಗಳು	221010
3	ಕಛೇರಿ ಸಹಾಯಕರು	222081
4	ಚುನಾವಣಾ ಶಾಖೆ	272282
5	ಮುನ್ಸಿಪಲ್ ತಹಶೀಲ್ದಾರರು	226268
6	ಉಪವಿಭಾಗಾಧಿಕಾರಿಗಳು	222204
7	ಜಂಟಿ ನಿರ್ದೇಶಕರು, ಕೃಷಿ ಇಲಾಖೆ	277083
8	ಉಪ-ನಿರ್ದೇಶಕರು, ಪಶುಪಾಲನೆ	222969
9	ವಯಸ್ಕರ ಶಿಕ್ಷಣ	249165
10	ಪ್ರಾಚ್ಯ ವಸ್ತು ಸಂಗ್ರಹಣಾಲಯ	221992
11	ಜಿಲ್ಲಾ ತರಬೇತಿ ಸಂಸ್ಥೆ	223172
12	ಕಾರ್ಯದರ್ಶಿ, ಎ.ಪಿ.ಎಂ.ಸಿ	250338
13	ಜಿಲ್ಲಾ ಅಧಿಕಾರಿಗಳು ಬಿ.ಸಿ.ಎಂ	222129
14	ವಾಣಿಜ್ಯ ತೆರಿಗೆ ಜಂಟಿ ಆಯುಕ್ತರು	271461



ಜಿಲ್ಲಾ ಮಟ್ಟದ ಅಧಿಕಾರಿಗಳ/ಇಲಾಖೆಗಳ ಹೆಸರು ಮತ್ತು ದೂರವಾಣಿ ಸಂಖ್ಯೆಗಳು		
ಕ್ರ.ಸಂ	ಇಲಾಖೆ	ದೂರವಾಣಿ ಸಂಖ್ಯೆಗಳು
1	2	3
15	ವಾಣಿಜ್ಯ ತೆರಿಗೆ ಉಪ-ಆಯುಕ್ತರು	270264
16	ಗ್ರಾಹಕರ ವೇದಿಕೆ	220058
17	ಸಹಕಾರ ಇಲಾಖೆ ಉಪ-ನಿಬಂಧಕರು	222711
18	ಸಹಕಾರ ಇಲಾಖೆ ಸಹಾಯಕ ನಿಬಂಧಕರು	225182/222436
19	ಜಿಲ್ಲಾ ನೋಂದಣಾಧಿಕಾರಿಗಳು	274175
20	ಭೂ-ದಾಖಲೆಗಳ ಉಪ-ನಿರ್ದೇಶಕರು	222174
21	ಜಿಲ್ಲಾ ಖಜಾನಾಧಿಕಾರಿಗಳು	279788
22	ದೂರದರ್ಶನ	240192
23	ಅಬಕಾರಿ ಉಪ-ಆಯುಕ್ತರು	222784
24	ಅಬಕಾರಿ ಅಧೀಕ್ಷಕರು	222247
25	ಪ್ರಾದೇಶಿಕ ಜಂಟಿ ನಿರ್ದೇಶಕರು, ಕಾಲೇಜು ಶಿಕ್ಷಣ	240056
26	ಉಪ-ನಿರ್ದೇಶಕರು, ಸಾರ್ವಜನಿಕ ಶಿಕ್ಷಣ	274751/223851/223998
27	ಉದ್ಯೋಗ ವಿನಿಮಯ ಕೇಂದ್ರ	222293
28	ಅರಣ್ಯ ಸಂರಕ್ಷಣಾಧಿಕಾರಿಗಳು	240385

ಜಿಲ್ಲಾ ಮಟ್ಟದ ಅಧಿಕಾರಿಗಳ/ಇಲಾಖೆಗಳ ಹೆಸರು ಮತ್ತು ದೂರವಾಣಿ ಸಂಖ್ಯೆಗಳು		
ಕ್ರ.ಸಂ	ಇಲಾಖೆ	ದೂರವಾಣಿ ಸಂಖ್ಯೆಗಳು
1	2	3
29	ಮೀನುಗಾರಿಕೆ ಉಪ-ನಿರ್ದೇಶಕರು	222716
30	ಅಗ್ನಿಶಾಮಕ ದಳ	222888
31	ಆಹಾರ ಮತ್ತು ನಾಗರಿಕ ಸರಬರಾಜು	223774/222203
32	ಭಾರತೀಯ ಆಹಾರ ನಿಗಮ	223486
33	ತೋಟಗಾರಿಕಾ ಉಪ-ನಿರ್ದೇಶಕರು	222633
34	ಗೃಹ ರಕ್ಷದಳ	222630
35	ಜಿಲ್ಲಾ ಆರೋಗ್ಯ ಮತ್ತು ಕುಟುಂಬ ಕಲ್ಯಾಣಾಧಿಕಾರಿಗಳು	222382
36	ಜಿಲ್ಲಾ ವೈದ್ಯಾಧಿಕಾರಿಗಳು, ಮೆಗ್ಗಾನ್ ಆಸ್ಪತ್ರೆ	271566/222404
37	ಕೈಗಾರಿಕೆ ಮತ್ತು ವಾಣಿಜ್ಯ ಉಪ-ನಿರ್ದೇಶಕರು	222802
38	ವಾರ್ತಾ ಮತ್ತು ಪ್ರಚಾರ ಇಲಾಖಾಧಿಕಾರಿಗಳು	278638
39	ಕಾರ್ಯಪಾಲಕ ಅಭಿಯಂತರು, ನೀರಾವರಿ ಇಲಾಖೆ	250112
40	ಕಾರ್ಯಪಾಲಕ ಅಭಿಯಂತರು, ಸಣ್ಣ ನೀರಾವರಿ ಇಲಾಖೆ	229112
41	ಕರ್ನಾಟಕ ಸರ್ಕಾರಿ ವಿಮಾ ಅಧಿಕಾರಿಗಳು	224210
42	ಆದಾಯ ತೆರಿಗೆ	250334

ಜಿಲ್ಲಾ ಮಟ್ಟದ ಅಧಿಕಾರಿಗಳ/ಇಲಾಖೆಗಳ ಹೆಸರು ಮತ್ತು ದೂರವಾಣಿ ಸಂಖ್ಯೆಗಳು		
ಕ್ರ.ಸಂ	ಇಲಾಖೆ	ದೂರವಾಣಿ ಸಂಖ್ಯೆಗಳು
1	2	3
43	ಕನ್ನಡ ಮತ್ತು ಸಂಸ್ಕೃತಿ ಇಲಾಖೆ	223354
44	ಮೆಸ್ಸಾಂ	271100/270449
45	ಕರ್ನಾಟಕ ಗೃಹ ಮಂಡಳಿ	249944
46	ಕರ್ನಾಟಕ ರಾಜ್ಯ ಹಣಕಾಸು ನಿಗಮ	229236
47	ಕರ್ನಾಟಕ ಆಹಾರ ನಿಗಮ	223174
48	ಖಾದಿ ಗ್ರಾಮೋದ್ಯೋಗ	223273
49	ಕೊಳಚೆ ನಿರ್ಮೂಲನಾ ಮಂಡಳಿ	271307
50	ಕರ್ನಾಟಕ ನೀರಾವರಿ ನಿಗಮ, ತುಂಗಾ ಮೇಲ್ವಂಡೆ	256749
51	ಕಾರ್ಮಿಕ ಇಲಾಖೆ	222940
52	ಜಿಲ್ಲಾ ಕೇಂದ್ರ ಗ್ರಂಥಾಲಯ	222905
53	ನಗರ ಕೇಂದ್ರ ಗ್ರಂಥಾಲಯ	222905
54	ಭಾರತೀಯ ಜೀವ ವಿಮಾ ನಿಗಮ	223448
55	ಲೋಕಯುಕ್ತ	222671
56	ಗಣಿ ಮತ್ತು ಭೂವಿಜ್ಞಾನ (ಖನಿಜ)	221647

ಜಿಲ್ಲಾ ಮಟ್ಟದ ಅಧಿಕಾರಿಗಳ/ಇಲಾಖೆಗಳ ಹೆಸರು ಮತ್ತು ದೂರವಾಣಿ ಸಂಖ್ಯೆಗಳು		
ಕ್ರ.ಸಂ	ಇಲಾಖೆ	ದೂರವಾಣಿ ಸಂಖ್ಯೆಗಳು
1	2	3
57	ಗಣಿ ಮತ್ತು ಭೂ ವಿಜ್ಞಾನ (ಅಂತರ್ಜಲ)	224291
58	ನಗರಸಭೆ	222491
59	ಮ್ಯಾನ್‌ಕೋಸ್	250513
60	ನಗರ ಯೋಜನಾ ಅಧಿಕಾರಿಗಳು	226268
61	ಮಲೆನಾಡು ಪ್ರದೇಶ ಅಭಿವೃದ್ಧಿ ಮಂಡಳಿ	257862
62	ರಾಷ್ಟ್ರೀಯ ಹೆದ್ದಾರಿ	254771
63	ಜಿಲ್ಲಾ ರಕ್ಷಣಾಧಿಕಾರಿಗಳು	261400
64	ಹೆಚ್ಚುವರಿ ರಕ್ಷಣಾಧಿಕಾರಿಗಳು	261402
65	ಕೆ.ಎಸ್.ಆರ್.ಪಿ	246188
66	ಲೋಕೋಪಯೋಗಿ ಕಾರ್ಯಪಾಲಕ ಅಭಿಯಂತರು	270926
67	ಅಧೀಕ್ಷಕ ಅಭಿಯಂತರು ಲೋಕೋಪಯೋಗಿ ಇಲಾಖೆ	270926
68	ಅಂಚೆ ಕಛೇರಿಗಳ ಅಧೀಕ್ಷಕರು	222516
69	ಪ್ರಧಾನ ಅಂಚೆ ಅಧಿಕಾರಿಗಳು	223605
70	ಜನಸಂಖ್ಯಾ ನಿಯಂತ್ರಣ ಮಂಡಳಿ	260090

ಜಿಲ್ಲಾ ಮಟ್ಟದ ಅಧಿಕಾರಿಗಳ/ಇಲಾಖೆಗಳ ಹೆಸರು ಮತ್ತು ದೂರವಾಣಿ ಸಂಖ್ಯೆಗಳು		
ಕ್ರ.ಸಂ	ಇಲಾಖೆ	ದೂರವಾಣಿ ಸಂಖ್ಯೆಗಳು
1	2	3
71	ರೆಡ್‌ಕ್ರಾಸ್ ಸೊಸೈಟಿ	250696
72	ಪ್ರಾದೇಶಿಕ ಸಾರಿಗೆ ಅಧಿಕಾರಿಗಳು	222209
73	ರೇಷ್ಮೆ ಉಪ-ನಿರ್ದೇಶಕರು	223901
74	ಕೇಂದ್ರೀಯ ರೇಷ್ಮೆ ಮಂಡಳಿ	278293
75	ಶಿವಮೊಗ್ಗ ನಗರಾಭಿವೃದ್ಧಿ ಪ್ರಾಧಿಕಾರ	249867/265978
76	ಸಮಾಜ ಕಲ್ಯಾಣ ಅಧಿಕಾರಿಗಳು	249241/270341
77	ಸಣ್ಣ ಉಳಿತಾಯ	270110
78	ವಿಶೇಷ ಭೂ ಸ್ವಾಧೀನಾಧಿಕಾರಿಗಳು	278918
79	ಸೈನಿಕ ಕಲ್ಯಾಣ ಮಂಡಳಿ	220925
80	ಮಹಾಪ್ರಬಂಧಕರು, ದೂರವಾಣಿ	251102
81	ಪ್ರವಾಸೋದ್ಯಮ ಇಲಾಖೆ	251444
82	ಮಹಿಳಾ ಮತ್ತು ಮಕ್ಕಳ ಕಲ್ಯಾಣ ಇಲಾಖೆ	270076/270022
83	ಅಂಗವಿಕಲರ ಕಲ್ಯಾಣ ಇಲಾಖೆ	226676
84	ಜಲಾನಯನ ಅಭಿವೃದ್ಧಿ ಇಲಾಖೆ	278225

ಜಿಲ್ಲಾ ಮಟ್ಟದ ಅಧಿಕಾರಿಗಳ/ಇಲಾಖೆಗಳ ಹೆಸರು ಮತ್ತು ದೂರವಾಣಿ ಸಂಖ್ಯೆಗಳು		
ಕ್ರ.ಸಂ	ಇಲಾಖೆ	ದೂರವಾಣಿ ಸಂಖ್ಯೆಗಳು
1	2	3
85	ಅಳತೆ ಮತ್ತು ತೂಕ	223256
86	ಮಹಿಳಾ ಪಾಲಿಟೆಕ್ನಿಕ್	255044
87	ಸಹಾಯಕ ನಿರ್ದೇಶಕರು, ಯುವಜನ ಸೇವೆ ಮತ್ತು ಕ್ರೀಡಾಧಿಕಾರಿಗಳು	223328
88	ಮುಖ್ಯ ಕಾರ್ಯನಿರ್ವಾಹಕ ಅಧಿಕಾರಿಗಳು, ಜಿಲ್ಲಾ ಪಂಚಾಯತ್	222233
89	ಉಪ-ಕಾರ್ಯದರ್ಶಿ (ಅಭಿವೃದ್ಧಿ)	223339
90	ಉಪ-ಕಾರ್ಯದರ್ಶಿ (ಆಡಳಿತ)	223302
91	ಮುಖ್ಯ ಯೋಜನಾಧಿಕಾರಿಗಳು	267224
92	ಮುಖ್ಯ ಲೆಕ್ಕಾಧಿಕಾರಿಗಳು	223897
93	ಕೃಷಿ ಕಾಲೇಜು	270705
94	ಪದವಿ-ಪೂರ್ವ ಶಿಕ್ಷಣ ಉಪ-ನಿರ್ದೇಶಕರು	276904
95	ಕರ್ನಾಟಕ ರಾಜ್ಯ ರಸ್ತೆ ಸಾರಿಗೆ ಸಂಸ್ಥೆ	222244
96	ಶಿವಮೊಗ್ಗ ಹಾಲು ಉತ್ಪಾದನಾ ಕೇಂದ್ರ	246162
97	ರಾಷ್ಟ್ರೀಯ ಮಾದರಿ ಸಮೀಕ್ಷೆ	221790
98	ನೈಸರ್ಗಿಕ ಸಂಪನ್ಮೂಲ ದತ್ತಾಂಶ ನಿರ್ವಹಣಾ ಸಂಸ್ಥೆ	223906
99	ಜಿಲ್ಲಾ ಶಿಕ್ಷಣ ತರಬೇತಿ ಸಂಸ್ಥೆ	270597
100	ಜಿಲ್ಲಾ ಸಾಂಖ್ಯಿಕ ಅಧಿಕಾರಿಗಳು	222035

**2016-17ನೇ ಸಾಲಿನ ಜಿಲ್ಲಾ ಅಂಕಿ-ಅಂಶಗಳ ನೋಟ**  
**ಪುಸ್ತಕ ಪ್ರಕಟಣೆಗೆ ಮಾಹಿತಿ ನೀಡಿ ಸಹಕರಿಸಿದ ಅಧಿಕಾರಿಗಳು/ ಕಛೇರಿ ಹಾಗೂ ದೂರವಾಣಿ ಸಂಖ್ಯೆ**

ಕ್ರ.ಸಂ	ಮಾಹಿತಿ ನೀಡಿರುವ ಅಧಿಕಾರಿಗಳು	ದೂರವಾಣಿ ಸಂಖ್ಯೆ	ಮಾಹಿತಿ ಸಂಬಂಧಿಸಿದ ಕಾಲಗಳು
1	2	3	4
1	ಭಾರತ ಜನಗಣತಿ ನಿರ್ದೇಶನಾಲಯ, ಬೆಂಗಳೂರು		
2	ನಿರ್ದೇಶಕರು, ಆರ್ಥಿಕ ಮತ್ತು ಸಾಂಖ್ಯಿಕ ನಿರ್ದೇಶನಾಲಯ, ಬೆಂಗಳೂರು	080-22253578	
3	ಹೆಚ್ಚುವರಿ ನಿರ್ದೇಶಕರು, ರಾಜ್ಯ ಜನನ ಮತ್ತು ಮರಣ ನೋಂದಣಾಧಿಕಾರಿಗಳು	080-22869741	
4	ಜಿಲ್ಲಾಧಿಕಾರಿಗಳು, ಶಿವಮೊಗ್ಗ.	08182-271101	
5	ಜಿಲ್ಲಾ ಸಂಖ್ಯಾ ಸಂಗ್ರಹಣಾಧಿಕಾರಿಗಳು, ಶಿವಮೊಗ್ಗ.	08182-222035	
6	ಪೊಲೀಸ್ ಅಧೀಕ್ಷಕರು, ಶಿವಮೊಗ್ಗ.	08182-274000	
7	ಪೊಲೀಸ್ ಅಧೀಕ್ಷಕರು, ಸಾಗರ	08183-221503	
8	ಅಧೀಕ್ಷಕರು, ಜಿಲ್ಲಾ ಕಾರಾಗೃಹ, ಶಿವಮೊಗ್ಗ	08182-222629	
9	ಜಿಲ್ಲಾ ಅಗ್ನಿಶಾಮಕ ಅಧಿಕಾರಿಗಳು, ಶಿವಮೊಗ್ಗ	08182-222888	
10	ಉಪ-ನಿರ್ದೇಶಕರು, ಆಹಾರ ಮತ್ತು ಪೂರೈಕೆ ಇಲಾಖೆ, ಶಿವಮೊಗ್ಗ	08182-222203	
11	ಉಪ-ನಿರ್ದೇಶಕರು, ತೋಟಗಾರಿಕೆ ಇಲಾಖೆ, ಶಿವಮೊಗ್ಗ	08182-222633	
12	ಜಂಟಿ ಕೃಷಿ ನಿರ್ದೇಶಕರು, ಶಿವಮೊಗ್ಗ	08182-222635	
13	ಉಪ-ನಿರ್ದೇಶಕರು, ರೇಷ್ಮೆ ಇಲಾಖೆ, ಶಿವಮೊಗ್ಗ	08182-223901	
14	ಉಪ-ನಿರ್ದೇಶಕರು, ಪಶುಪಾಲನೆ ಇಲಾಖೆ, ಶಿವಮೊಗ್ಗ	08182-222969	
15	ಹಿರಿಯ ಸಹಾಯಕ ನಿರ್ದೇಶಕರು, ಮೀನುಗಾರಿಕೆ ಇಲಾಖೆ, ಶಿವಮೊಗ್ಗ	08182-222716	
16	ಕಾರ್ಖಾನೆಗಳ ಸಹಾಯಕ ನಿರ್ದೇಶಕರು, ಶಿವಮೊಗ್ಗ	08182-224508	
17	ಜಂಟಿ ನಿರ್ದೇಶಕರು, ಜಿಲ್ಲಾ ಕೈಗಾರಿಕೆ ಕೇಂದ್ರ, ಶಿವಮೊಗ್ಗ	08182-222802	

**2016-17ನೇ ಸಾಲಿನ ಜಿಲ್ಲಾ ಅಂಕಿ-ಅಂಶಗಳ ನೋಟ**  
**ಪುಸ್ತಕ ಪ್ರಕಟಣೆಗೆ ಮಾಹಿತಿ ನೀಡಿ ಸಹಕರಿಸಿದ ಅಧಿಕಾರಿಗಳು/ ಕಛೇರಿ ಹಾಗೂ ದೂರವಾಣಿ ಸಂಖ್ಯೆ**

ಕ್ರ.ಸಂ	ಮಾಹಿತಿ ನೀಡಿರುವ ಅಧಿಕಾರಿಗಳು	ದೂರವಾಣಿ ಸಂಖ್ಯೆ	ಮಾಹಿತಿ ಸಂಬಂಧಿಸಿದ ಕಾಲಗಳು
1	2	3	4
18	ಸಹಾಯಕ ಪ್ರಧಾನ ವ್ಯವಸ್ಥಾಪಕರು (ಸಕ್ರೆರೆ), ಮೈಸೂರು ಪೇಪರ್ ಮಿಲ್ಸ್ ಲಿಮಿಟೆಡ್, ಭದ್ರಾವತಿ		
19	ವಾಣಿಜ್ಯ ಜಂಟಿ ಆಯುಕ್ತರು, (ಆಡಳಿತ) ಮೌಲ್ಯ ವರ್ಧಿತ ತೆರಿಗೆ ವಿಭಾಗ, ಶಿವಮೊಗ್ಗ.	08182-258707	
20	ಪ್ರಬಂಧಕರು, ಜಿಲ್ಲಾ ಮಾರ್ಗದರ್ಶಿ ಬ್ಯಾಂಕ್, ಶಿವಮೊಗ್ಗ	08182-223667	
21	ಸಹಕಾರ ಸಂಘಗಳ ಉಪ-ನಿಬಂಧಕರು, ಶಿವಮೊಗ್ಗ	08182-222711	
22	ಪ್ರಾದೇಶಿಕ ಸಾರಿಗೆ ಅಧಿಕಾರಿಗಳು, ಶಿವಮೊಗ್ಗ. ಪ್ರಾದೇಶಿಕ ಸಾರಿಗೆ ಅಧಿಕಾರಿಗಳು, ಸಾಗರ.	08182-222209 08183-226400	
23	ಸಹಾಯಕ ಕಾರ್ಯಪಾಲಕ ಅಭಿಯಂತರರು, ರಾಷ್ಟ್ರೀಯ ಹೆದ್ದಾರಿ, ಉಪ-ವಿಭಾಗ, ಶಿವಮೊಗ್ಗ		
24	ಕಾರ್ಯಪಾಲಕ ಅಭಿಯಂತರರು, ಲೋಕೋಪಯೋಗಿ ಬಂದರು ಮತ್ತು ಒಳನಾಡು ಜಲಸಾರಿಗೆ ಇಲಾಖೆ ಶಿವಮೊಗ್ಗ.	08182-274942	
25	ಕಾರ್ಯಪಾಲಕ ಅಭಿಯಂತರರು, ಲೋಕೋಪಯೋಗಿ ಬಂದರು ಮತ್ತು ಒಳನಾಡು ಜಲಸಾರಿಗೆ ಇಲಾಖೆ ವಿಶೇಷ ವಿಭಾಗ, ಶಿವಮೊಗ್ಗ.	08182-222942	
26	ಕಾರ್ಯಪಾಲಕ ಅಭಿಯಂತರರು, ಪಂಚಾಯತ್‌ರಾಜ್ (ಸ) ವಿಭಾಗ, ಸಾಗರ ಕಾರ್ಯಪಾಲಕ ಅಭಿಯಂತರರು, ಪಂಚಾಯತ್‌ರಾಜ್ (ಸ) ವಿಭಾಗ, ಶಿವಮೊಗ್ಗ	08183-226276 08182-222936	



**2016-17ನೇ ಸಾಲಿನ ಜಿಲ್ಲಾ ಅಂಕಿ-ಅಂಶಗಳ ನೋಟ**  
**ಪುಸ್ತಕ ಪ್ರಕಟಣೆಗೆ ಮಾಹಿತಿ ನೀಡಿ ಸಹಕರಿಸಿದ ಅಧಿಕಾರಿಗಳು/ ಕಛೇರಿ ಹಾಗೂ ದೂರವಾಣಿ ಸಂಖ್ಯೆ**

ಕ್ರ.ಸಂ	ಮಾಹಿತಿ ನೀಡಿರುವ ಅಧಿಕಾರಿಗಳು	ದೂರವಾಣಿ ಸಂಖ್ಯೆ	ಮಾಹಿತಿ ಸಂಬಂಧಿಸಿದ ಕಾಲಗಳು
1	2	3	4
27	ಅಂಚೆ ಕಛೇರಿಗಳ ಅಧೀಕ್ಷಕರು, ಶಿವಮೊಗ್ಗ ವಿಭಾಗ, ಶಿವಮೊಗ್ಗ.	08182-222516	
28	ಮಹಾಪ್ರಬಂಧಕರು, ದೂರವಾಣಿ ಇಲಾಖೆ, O/o g.M.T.D, ಶಿವಮೊಗ್ಗ.	08182-251102	
29	ಉಪನಿರ್ದೇಶಕರು, ಸಾರ್ವಜನಿಕ ಶಿಕ್ಷಣ ಇಲಾಖೆ, ಶಿವಮೊಗ್ಗ.	08182-223851	
30	ಉಪನಿರ್ದೇಶಕರು, ಪದವಿ ಪೂರ್ವ ಮತ್ತು ವೃತ್ತಿ ಶಿಕ್ಷಣ ಇಲಾಖೆ, ಶಿವಮೊಗ್ಗ.	08182-276904	
31	ಪ್ರಾದೇಶಿಕ ಜಂಟಿ ನಿರ್ದೇಶಕರು, ಕಾಲೇಜು ಶಿಕ್ಷಣ ಇಲಾಖೆ, ಶಿವಮೊಗ್ಗ. ಉಪ ಕುಲಸಚಿವರು ಕುವೆಂಪು ವಿಶ್ವ ವಿದ್ಯಾಲಯ, ಶಂಕರಘಟ್ಟ, ಶಿವಮೊಗ್ಗ.	08182-240056 08282-256149	
32	ನಿರ್ದೇಶಕರು, ಶಿವಮೊಗ್ಗ ವೈದ್ಯಕೀಯ ವಿಜ್ಞಾನಗಳ ಸಂಸ್ಥೆ, ಶಿವಮೊಗ್ಗ ಪ್ರಾಂಶುಪಾಲರು, ಬಾಪೂಜಿ ಆರ್ಯುಎಂಎಸ್ ವೈದ್ಯಕೀಯ ಕಾಲೇಜು ಮತ್ತು ಆಸ್ಪತ್ರೆ, ಶಿವಮೊಗ್ಗ. ಆಡಳಿತಾಧಿಕಾರಿಗಳು, T.M.A.E.S ಆರ್ಯುಎಂಎಸ್ ವೈದ್ಯಕೀಯ ಕಾಲೇಜು ಮತ್ತು ಆಸ್ಪತ್ರೆ.	08182-229933/264101 08182-272008 08182-246215	
33	ಶರಾವತಿ ದಂತ ವೈದ್ಯಕೀಯ ಕಾಲೇಜು, ಶಿವಮೊಗ್ಗ.	08182-250816	
34	ಪ್ರಾಂಶುಪಾಲರು, V.G.S.S.J ಸರ್ಕಾರಿ ಪಾಲಿಟೆಕ್ನಿಕ್ ಭದ್ರಾವತಿ. ಪ್ರಾಂಶುಪಾಲರು, ಸಂಜಯ ಮೆಮೋರಿಯಲ್ ಪಾಲಿಟೆಕ್ನಿಕ್ ಸಾಗರ. ಪ್ರಾಂಶುಪಾಲರು, ಸರ್ಕಾರಿ ಮಹಿಳಾ ಪಾಲಿಟೆಕ್ನಿಕ್, ಶಿರಾಳಕೊಪ್ಪ. ಪ್ರಾಂಶುಪಾಲರು, ಸರ್ಕಾರಿ ಮಹಿಳಾ ಪಾಲಿಟೆಕ್ನಿಕ್, ಶಿವಮೊಗ್ಗ. ಪ್ರಾಂಶುಪಾಲರು, ಡಿ.ವಿ.ಎಸ್ ಪಾಲಿಟೆಕ್ನಿಕ್, ಶಿವಮೊಗ್ಗ. ಪ್ರಾಂಶುಪಾಲರು, ಡಿ.ಎಸ್. ದಿನಕರ್ ನ್ಯಾಶನಲ್ ಪಾಲಿಟೆಕ್ನಿಕ್, ಶಿವಮೊಗ್ಗ. ಪ್ರಾಂಶುಪಾಲರು, ಸರ್ಕಾರಿ ಪಾಲಿಟೆಕ್ನಿಕ್, ಸೊರಬ. ಪ್ರಾಂಶುಪಾಲರು, ಗ್ರೇಡ್-1 ಸಹ್ಯಾದ್ರಿ ಪಾಲಿಟೆಕ್ನಿಕ್ ತೀರ್ಥಹಳ್ಳಿ. ಪ್ರಾಂಶುಪಾಲರು, ಪಿ.ಇ.ಎಸ್ ಪಾಲಿಟೆಕ್ನಿಕ್, ಶಿವಮೊಗ್ಗ.	08282-271925 08183-226034 08182-250365 08182-224729 08184-272439 08181-227007 08182-640807	

**2016-17ನೇ ಸಾಲಿನ ಜಿಲ್ಲಾ ಅಂಕಿ-ಅಂಶಗಳ ನೋಟ  
ಪುಸ್ತಕ ಪ್ರಕಟಣೆಗೆ ಮಾಹಿತಿ ನೀಡಿ ಸಹಕರಿಸಿದ ಅಧಿಕಾರಿಗಳು/ ಕಛೇರಿ ಹಾಗೂ ದೂರವಾಣಿ ಸಂಖ್ಯೆ**

ಕ್ರ.ಸಂ	ಮಾಹಿತಿ ನೀಡಿರುವ ಅಧಿಕಾರಿಗಳು	ದೂರವಾಣಿ ಸಂಖ್ಯೆ	ಮಾಹಿತಿ ಸಂಬಂಧಿಸಿದ ಕಾಲಗಳು
1	2	3	4
35	ಪ್ರಾಂಶುಪಾಲರು, P.E.S I.T.M, ಶಿವಮೊಗ್ಗ. ಪ್ರಾಂಶುಪಾಲರು, J.N.N.C.E, ಶಿವಮೊಗ್ಗ.	08182-640733/640808 08182-276707/270450	
36	ಜಿಲ್ಲಾ ಆರೋಗ್ಯ ಮತ್ತು ಕುಟುಂಬ ಕಲ್ಯಾಣಾಧಿಕಾರಿಗಳು, ಶಿವಮೊಗ್ಗ.	08182-222382	
37	ಜಿಲ್ಲಾ ಆಯುಷ್ ಅಧಿಕಾರಿಗಳು, ಶಿವಮೊಗ್ಗ.	08182-255230	
38	ಸಹಾಯಕ ಔಷಧ ನಿಯಂತ್ರಕರು, ಶಿವಮೊಗ್ಗ ವೃತ್ತ, ಶಿವಮೊಗ್ಗ.	08182-222298	
39	ವೈದ್ಯಾಧಿಕಾರಿಗಳು, ಜಿಲ್ಲಾ ಕ್ಷಯರೋಗ ನಿವಾರಣಾ ಕೇಂದ್ರ, ಶಿವಮೊಗ್ಗ.	08182-228563	
40	ಜಿಲ್ಲಾ ಸಮಾಜ ಕಲ್ಯಾಣಾಧಿಕಾರಿಗಳು, ಶಿವಮೊಗ್ಗ.	08182-249241	
41	ಜಿಲ್ಲಾ ಅಧಿಕಾರಿಗಳು, ಹಿಂದುಳಿದ ವರ್ಗಗಳ ಇಲಾಖೆ, ಶಿವಮೊಗ್ಗ.	08182-222129	
42	ಜಿಲ್ಲಾ ಅಧಿಕಾರಿಗಳು, ಅಲ್ಪಸಂಖ್ಯಾತರ ಇಲಾಖೆ, ಶಿವಮೊಗ್ಗ.	08182-220206	
43	ಉಪನಿರ್ದೇಶಕರು, ಮಹಿಳಾ ಮತ್ತು ಮಕ್ಕಳ ಕಲ್ಯಾಣ ಇಲಾಖೆ, ಶಿವಮೊಗ್ಗ.	08182-251139	
44	ಮುಖ್ಯ ಕಾರ್ಯನಿರ್ವಾಹಕ ಅಧಿಕಾರಿಗಳು, ಶಿವಮೊಗ್ಗ.	08182-267205/267224 267209/267236	
45	ಉಪ ಅರಣ್ಯ ಸಂರಕ್ಷಣಾಧಿಕಾರಿಗಳು, ಶಿವಮೊಗ್ಗ, ಭದ್ರಾವತಿ ಮತ್ತು ಸಾಗರ ವಿಭಾಗ	08182-225657 08183-226071	
46	ಉಪ ಅರಣ್ಯ ಸಂರಕ್ಷಣಾಧಿಕಾರಿಗಳು, ಸಾಮಾಜಿಕ ಅರಣ್ಯ ವಿಭಾಗ, ಶಿವಮೊಗ್ಗ		
47	ಯೋಜನಾ ನಿರ್ದೇಶಕರು, ನಗರಾಭಿವೃದ್ಧಿ ಕೋಶ, ಶಿವಮೊಗ್ಗ	08182-226268	
48	ಅಧೀಕ್ಷಕ ಅಭಿಯಂತರರು, ಮೆಸ್ಕಾಂ, ಶಿವಮೊಗ್ಗ	08182-270449	
49	ಜಿಲ್ಲಾಧಿಕಾರಿಗಳು, ಅಬಕಾರಿ ಇಲಾಖೆ, ಶಿವಮೊಗ್ಗ.	08182-222784	